

Zamits

Zamits

Z

y

Zamits

Zamits



H. AYUNTAMIENTO MUNICIPAL CONSTITUCIONAL DE AJUCHITLÁN DEL PROGRESO, GRO.
 TESORERIA MUNICIPAL
 CONSOLIDADO
 PRESUPUESTO DE EGRESOS MODIFICADO
 CALENDARIZADO BASE MENSUAL
 DEL 1 DE ENERO AL 31 DE DICIEMBRE DEL 2025



| CAPÍTULO DEL GASTO | CONCEPTO | PRESUPUESTO ANUAL | EJERCIDO | | | | | | | | | | | | | |
|--------------------|-----------------------------------|-------------------|----------|------------|-----------|-----------|-----------|-----------|-----------|-----------|------------|-----------|-----------|------------|------------|------------|
| | | | ENERO | FEBRERO | MARZO | ABRIL | MAYO | JUNIO | JULIO | AGOSTO | SEPTIEMBRE | OCTUBRE | NOVIEMBRE | DICIEMBRE | | |
| 12 31111 6 M04 | COMPRA DE BIENES Y SERVICIOS | 19,201.00 | 0.00 | 0.00 | 0.00 | 0.00 | 0.00 | 0.00 | 0.00 | 0.00 | 0.00 | 0.00 | 0.00 | 0.00 | 0.00 | 19,201.00 |
| 12 31111 6 M04 | EJERCICIO 2025 | 19,201.00 | 0.00 | 0.00 | 0.00 | 0.00 | 0.00 | 0.00 | 0.00 | 0.00 | 0.00 | 0.00 | 0.00 | 0.00 | 0.00 | 19,201.00 |
| 12 31111 6 M04 | ADMINISTRACION DE LOS TALLERES CI | 19,201.00 | 0.00 | 0.00 | 0.00 | 0.00 | 0.00 | 0.00 | 0.00 | 0.00 | 0.00 | 0.00 | 0.00 | 0.00 | 0.00 | 19,201.00 |
| 12 31111 6 M04 | GASTO CORRIENTE | 19,201.00 | 0.00 | 0.00 | 0.00 | 0.00 | 0.00 | 0.00 | 0.00 | 0.00 | 0.00 | 0.00 | 0.00 | 0.00 | 0.00 | 19,201.00 |
| 12 31111 6 M04 | ARTICULOS DEPORTIVOS. | 19,201.00 | 0.00 | 0.00 | 0.00 | 0.00 | 0.00 | 0.00 | 0.00 | 0.00 | 0.00 | 0.00 | 0.00 | 0.00 | 0.00 | 19,201.00 |
| 12 31111 6 M04 | HERRAMIENTAS MENORES. | 3,469.00 | 0.00 | 0.00 | 0.00 | 0.00 | 0.00 | 0.00 | 0.00 | 3,469.00 | 0.00 | 0.00 | 0.00 | 0.00 | 0.00 | 0.00 |
| 12 31111 6 M04 | 15 - RECURSOS FEDERALES | 3,469.00 | 0.00 | 0.00 | 0.00 | 0.00 | 0.00 | 0.00 | 0.00 | 3,469.00 | 0.00 | 0.00 | 0.00 | 0.00 | 0.00 | 0.00 |
| 12 31111 6 M04 | COMPRA DE BIENES Y SERVICIOS | 3,469.00 | 0.00 | 0.00 | 0.00 | 0.00 | 0.00 | 0.00 | 0.00 | 3,469.00 | 0.00 | 0.00 | 0.00 | 0.00 | 0.00 | 0.00 |
| 12 31111 6 M04 | EJERCICIO 2025 | 3,469.00 | 0.00 | 0.00 | 0.00 | 0.00 | 0.00 | 0.00 | 0.00 | 3,469.00 | 0.00 | 0.00 | 0.00 | 0.00 | 0.00 | 0.00 |
| 12 31111 6 M04 | OFRECER PERMANENTEMENTE LOS SE | 3,469.00 | 0.00 | 0.00 | 0.00 | 0.00 | 0.00 | 0.00 | 0.00 | 3,469.00 | 0.00 | 0.00 | 0.00 | 0.00 | 0.00 | 0.00 |
| 12 31111 6 M04 | GASTO CORRIENTE | 3,469.00 | 0.00 | 0.00 | 0.00 | 0.00 | 0.00 | 0.00 | 0.00 | 3,469.00 | 0.00 | 0.00 | 0.00 | 0.00 | 0.00 | 0.00 |
| 12 31111 6 M04 | HERRAMIENTAS MENORES. | 3,469.00 | 0.00 | 0.00 | 0.00 | 0.00 | 0.00 | 0.00 | 0.00 | 3,469.00 | 0.00 | 0.00 | 0.00 | 0.00 | 0.00 | 0.00 |
| 12 31111 6 M04 | REFACCIONES Y ACCESORIOS MENORE | 34,700.00 | 0.00 | 0.00 | 34,700.00 | 0.00 | 0.00 | 0.00 | 0.00 | 0.00 | 0.00 | 0.00 | 0.00 | 0.00 | 0.00 | 0.00 |
| 12 31111 6 M04 | 15 - RECURSOS FEDERALES | 34,700.00 | 0.00 | 0.00 | 34,700.00 | 0.00 | 0.00 | 0.00 | 0.00 | 0.00 | 0.00 | 0.00 | 0.00 | 0.00 | 0.00 | 0.00 |
| 12 31111 6 M04 | COMPRA DE BIENES Y SERVICIOS | 34,700.00 | 0.00 | 0.00 | 34,700.00 | 0.00 | 0.00 | 0.00 | 0.00 | 0.00 | 0.00 | 0.00 | 0.00 | 0.00 | 0.00 | 0.00 |
| 12 31111 6 M04 | EJERCICIO 2025 | 34,700.00 | 0.00 | 0.00 | 34,700.00 | 0.00 | 0.00 | 0.00 | 0.00 | 0.00 | 0.00 | 0.00 | 0.00 | 0.00 | 0.00 | 0.00 |
| 12 31111 6 M04 | OFRECER PERMANENTEMENTE LOS SE | 34,700.00 | 0.00 | 0.00 | 34,700.00 | 0.00 | 0.00 | 0.00 | 0.00 | 0.00 | 0.00 | 0.00 | 0.00 | 0.00 | 0.00 | 0.00 |
| 12 31111 6 M04 | GASTO CORRIENTE | 34,700.00 | 0.00 | 0.00 | 34,700.00 | 0.00 | 0.00 | 0.00 | 0.00 | 0.00 | 0.00 | 0.00 | 0.00 | 0.00 | 0.00 | 0.00 |
| 12 31111 6 M04 | REFACCIONES Y ACCESORIOSMENORE | 34,700.00 | 0.00 | 0.00 | 34,700.00 | 0.00 | 0.00 | 0.00 | 0.00 | 0.00 | 0.00 | 0.00 | 0.00 | 0.00 | 0.00 | 0.00 |
| 12 31111 6 M04 | REPARACION Y MANTENIMIENTO DE EC | 131,100.00 | 0.00 | 112,000.00 | 0.00 | 0.00 | 0.00 | 0.00 | 19,100.00 | 0.00 | 0.00 | 0.00 | 0.00 | 0.00 | 0.00 | 0.00 |
| 12 31111 6 M04 | 15 - RECURSOS FEDERALES | 131,100.00 | 0.00 | 112,000.00 | 0.00 | 0.00 | 0.00 | 0.00 | 19,100.00 | 0.00 | 0.00 | 0.00 | 0.00 | 0.00 | 0.00 | 0.00 |
| 12 31111 6 M04 | COMPRA DE BIENES Y SERVICIOS | 131,100.00 | 0.00 | 112,000.00 | 0.00 | 0.00 | 0.00 | 0.00 | 19,100.00 | 0.00 | 0.00 | 0.00 | 0.00 | 0.00 | 0.00 | 0.00 |
| 12 31111 6 M04 | EJERCICIO 2025 | 131,100.00 | 0.00 | 112,000.00 | 0.00 | 0.00 | 0.00 | 0.00 | 19,100.00 | 0.00 | 0.00 | 0.00 | 0.00 | 0.00 | 0.00 | 0.00 |
| 12 31111 6 M04 | OFRECER PERMANENTEMENTE LOS SE | 131,100.00 | 0.00 | 112,000.00 | 0.00 | 0.00 | 0.00 | 0.00 | 19,100.00 | 0.00 | 0.00 | 0.00 | 0.00 | 0.00 | 0.00 | 0.00 |
| 12 31111 6 M04 | GASTO CORRIENTE | 68,100.00 | 0.00 | 49,000.00 | 0.00 | 0.00 | 0.00 | 0.00 | 19,100.00 | 0.00 | 0.00 | 0.00 | 0.00 | 0.00 | 0.00 | 0.00 |
| 12 31111 6 M04 | REPARACION Y MANTENIMIENTO DE EC | 68,100.00 | 0.00 | 49,000.00 | 0.00 | 0.00 | 0.00 | 0.00 | 19,100.00 | 0.00 | 0.00 | 0.00 | 0.00 | 0.00 | 0.00 | 0.00 |
| 12 31111 6 M04 | FAEISM | 63,000.00 | 0.00 | 63,000.00 | 0.00 | 0.00 | 0.00 | 0.00 | 0.00 | 0.00 | 0.00 | 0.00 | 0.00 | 0.00 | 0.00 | 0.00 |
| 12 31111 6 M04 | REPARACION Y MANTENIMIENTO DE EQ | 63,000.00 | 0.00 | 63,000.00 | 0.00 | 0.00 | 0.00 | 0.00 | 0.00 | 0.00 | 0.00 | 0.00 | 0.00 | 0.00 | 0.00 | 0.00 |
| 12 31111 6 M04 | GASTOS DE ORDEN SOCIAL Y CULTURJ | 29,372.36 | 0.00 | 0.00 | 0.00 | 29,372.36 | 0.00 | 0.00 | 0.00 | 0.00 | 0.00 | 0.00 | 0.00 | 0.00 | 0.00 | 0.00 |
| 12 31111 6 M04 | 15 - RECURSOS FEDERALES | 29,372.36 | 0.00 | 0.00 | 0.00 | 29,372.36 | 0.00 | 0.00 | 0.00 | 0.00 | 0.00 | 0.00 | 0.00 | 0.00 | 0.00 | 0.00 |
| 12 31111 6 M04 | COMPRA DE BIENES Y SERVICIOS | 29,372.36 | 0.00 | 0.00 | 0.00 | 29,372.36 | 0.00 | 0.00 | 0.00 | 0.00 | 0.00 | 0.00 | 0.00 | 0.00 | 0.00 | 0.00 |
| 12 31111 6 M04 | EJERCICIO 2025 | 29,372.36 | 0.00 | 0.00 | 0.00 | 29,372.36 | 0.00 | 0.00 | 0.00 | 0.00 | 0.00 | 0.00 | 0.00 | 0.00 | 0.00 | 0.00 |
| 12 31111 6 M04 | OFRECER PERMANENTEMENTE LOS SE | 29,372.36 | 0.00 | 0.00 | 0.00 | 29,372.36 | 0.00 | 0.00 | 0.00 | 0.00 | 0.00 | 0.00 | 0.00 | 0.00 | 0.00 | 0.00 |
| 12 31111 6 M04 | GASTO CORRIENTE | 29,372.36 | 0.00 | 0.00 | 0.00 | 29,372.36 | 0.00 | 0.00 | 0.00 | 0.00 | 0.00 | 0.00 | 0.00 | 0.00 | 0.00 | 0.00 |
| 12 31111 6 M04 | GASTOS DE ORDEN SOCIAL Y CULTURA | 29,372.36 | 0.00 | 0.00 | 0.00 | 29,372.36 | 0.00 | 0.00 | 0.00 | 0.00 | 0.00 | 0.00 | 0.00 | 0.00 | 0.00 | 0.00 |
| 12 31111 6 M04 | DIRECCION DE DEPORTES | 726,058.93 | 0.00 | 118,386.56 | 53,221.64 | 57,175.50 | 35,998.74 | 53,221.64 | 53,221.64 | 68,696.18 | 53,221.64 | 11,000.00 | 53,221.64 | 168,693.75 | 168,693.75 | 168,693.75 |
| 12 31111 6 M04 | DEPORTE Y RECREACIÓN | 726,058.93 | 0.00 | 118,386.56 | 53,221.64 | 57,175.50 | 35,998.74 | 53,221.64 | 53,221.64 | 68,696.18 | 53,221.64 | 11,000.00 | 53,221.64 | 168,693.75 | 168,693.75 | 168,693.75 |
| 12 31111 6 M04 | PRESTACION DE SERVICIOS PUBLICOS | 726,058.93 | 0.00 | 118,386.56 | 53,221.64 | 57,175.50 | 35,998.74 | 53,221.64 | 53,221.64 | 68,696.18 | 53,221.64 | 11,000.00 | 53,221.64 | 168,693.75 | 168,693.75 | 168,693.75 |
| 12 31111 6 M04 | GASTO CORRIENTE | 726,058.93 | 0.00 | 118,386.56 | 53,221.64 | 57,175.50 | 35,998.74 | 53,221.64 | 53,221.64 | 68,696.18 | 53,221.64 | 11,000.00 | 53,221.64 | 168,693.75 | 168,693.75 | 168,693.75 |
| 12 31111 6 M04 | SUELDOS BASE AL PERSONAL PERMAJ | 574,325.06 | 0.00 | 102,114.56 | 48,833.64 | 48,833.64 | 32,707.74 | 48,833.64 | 48,833.64 | 48,833.64 | 48,833.64 | 11,000.00 | 48,833.64 | 86,667.28 | 86,667.28 | 86,667.28 |
| 12 31111 6 M04 | 15 - RECURSOS FEDERALES | 134,653.64 | 0.00 | 24,653.64 | 11,000.00 | 11,000.00 | 11,000.00 | 11,000.00 | 11,000.00 | 11,000.00 | 11,000.00 | 11,000.00 | 11,000.00 | 11,000.00 | 11,000.00 | 11,000.00 |
| 12 31111 6 M04 | SUELDOS Y SALARIOS | 134,653.64 | 0.00 | 24,653.64 | 11,000.00 | 11,000.00 | 11,000.00 | 11,000.00 | 11,000.00 | 11,000.00 | 11,000.00 | 11,000.00 | 11,000.00 | 11,000.00 | 11,000.00 | 11,000.00 |
| 12 31111 6 M04 | EJERCICIO 2025 | 134,653.64 | 0.00 | 24,653.64 | 11,000.00 | 11,000.00 | 11,000.00 | 11,000.00 | 11,000.00 | 11,000.00 | 11,000.00 | 11,000.00 | 11,000.00 | 11,000.00 | 11,000.00 | 11,000.00 |

SU

L

C

Handwritten mark

Suma

Suma

4

4

Suma

Suma



H. AYUNTAMIENTO MUNICIPAL CONSTITUCIONAL DE AJUCHITLÁN DEL PROGRESO, GRO.
 TESORERIA MUNICIPAL
 CONSOLIDADO
 PRESUPUESTO DE EGRESOS MODIFICADO
 CALENDARIZADO BASE MENSUAL
 DEL 1 DE ENERO AL 31 DE DICIEMBRE DEL 2025



| CAPÍTULO DEL GASTO | CONCEPTO | PRESUPUESTO ANUAL | EJERCIDO | | | | | | | | | | | | | |
|--------------------|-----------------------------------|-------------------|----------|-----------|-----------|-----------|-----------|-----------|-----------|-----------|------------|-----------|-----------|-----------|-----------|-----------|
| | | | ENERO | FEBRERO | MARZO | ABRIL | MAYO | JUNIO | JULIO | AGOSTO | SEPTIEMBRE | OCTUBRE | NOVIEMBRE | DICIEMBRE | | |
| 12 31111 6 M04 | GESTION DE PARTICIPANTES EN LOS E | 33,000.00 | 0.00 | 0.00 | 0.00 | 0.00 | 0.00 | 0.00 | 0.00 | 0.00 | 0.00 | 0.00 | 0.00 | 11,000.00 | 11,000.00 | 11,000.00 |
| 12 31111 6 M04 | GASTO CORRIENTE | 33,000.00 | 0.00 | 0.00 | 0.00 | 0.00 | 0.00 | 0.00 | 0.00 | 0.00 | 0.00 | 0.00 | 0.00 | 11,000.00 | 11,000.00 | 11,000.00 |
| 12 31111 6 M04 | SUELDOS DE CONFIANZA | 33,000.00 | 0.00 | 0.00 | 0.00 | 0.00 | 0.00 | 0.00 | 0.00 | 0.00 | 0.00 | 0.00 | 0.00 | 11,000.00 | 11,000.00 | 11,000.00 |
| 12 31111 6 M04 | DIAGNOSTICAR Y PRESERVAR LA INFR. | 101,653.64 | 0.00 | 24,653.64 | 11,000.00 | 11,000.00 | 11,000.00 | 11,000.00 | 11,000.00 | 11,000.00 | 11,000.00 | 11,000.00 | 0.00 | 0.00 | 0.00 | 0.00 |
| 12 31111 6 M04 | GASTO CORRIENTE | 101,653.64 | 0.00 | 24,653.64 | 11,000.00 | 11,000.00 | 11,000.00 | 11,000.00 | 11,000.00 | 11,000.00 | 11,000.00 | 11,000.00 | 0.00 | 0.00 | 0.00 | 0.00 |
| 12 31111 6 M04 | SUELDOS DE CONFIANZA | 101,653.64 | 0.00 | 24,653.64 | 11,000.00 | 11,000.00 | 11,000.00 | 11,000.00 | 11,000.00 | 11,000.00 | 11,000.00 | 11,000.00 | 0.00 | 0.00 | 0.00 | 0.00 |
| 12 31111 6 M04 | 25 - RECURSOS FEDERALES | 439,671.42 | 0.00 | 77,460.92 | 37,833.64 | 37,833.64 | 37,833.64 | 21,707.74 | 37,833.64 | 37,833.64 | 37,833.64 | 37,833.64 | 0.00 | 37,833.64 | 75,667.28 | 75,667.28 |
| 12 31111 6 M04 | SUELDOS Y SALARIOS | 439,671.42 | 0.00 | 77,460.92 | 37,833.64 | 37,833.64 | 37,833.64 | 21,707.74 | 37,833.64 | 37,833.64 | 37,833.64 | 37,833.64 | 0.00 | 37,833.64 | 75,667.28 | 75,667.28 |
| 12 31111 6 M04 | EJERCICIO 2025 | 439,671.42 | 0.00 | 77,460.92 | 37,833.64 | 37,833.64 | 37,833.64 | 21,707.74 | 37,833.64 | 37,833.64 | 37,833.64 | 37,833.64 | 0.00 | 37,833.64 | 75,667.28 | 75,667.28 |
| 12 31111 6 M04 | GESTION DE PARTICIPANTES EN LOS E | 113,500.92 | 0.00 | 0.00 | 0.00 | 0.00 | 0.00 | 0.00 | 0.00 | 0.00 | 0.00 | 0.00 | 0.00 | 0.00 | 37,833.64 | 75,667.28 |
| 12 31111 6 M04 | FORTAMUN-DF | 113,500.92 | 0.00 | 0.00 | 0.00 | 0.00 | 0.00 | 0.00 | 0.00 | 0.00 | 0.00 | 0.00 | 0.00 | 0.00 | 37,833.64 | 75,667.28 |
| 12 31111 6 M04 | SUELDOS DE CONFIANZA | 113,500.92 | 0.00 | 0.00 | 0.00 | 0.00 | 0.00 | 0.00 | 0.00 | 0.00 | 0.00 | 0.00 | 0.00 | 0.00 | 37,833.64 | 75,667.28 |
| 12 31111 6 M04 | DIAGNOSTICAR Y PRESERVAR LA INFR. | 326,170.60 | 0.00 | 77,460.92 | 37,833.64 | 37,833.64 | 37,833.64 | 21,707.74 | 37,833.64 | 37,833.64 | 37,833.64 | 37,833.64 | 0.00 | 0.00 | 0.00 | 0.00 |
| 12 31111 6 M04 | FORTAMUN-DF | 326,170.60 | 0.00 | 77,460.92 | 37,833.64 | 37,833.64 | 37,833.64 | 21,707.74 | 37,833.64 | 37,833.64 | 37,833.64 | 37,833.64 | 0.00 | 0.00 | 0.00 | 0.00 |
| 12 31111 6 M04 | SUELDOS DE CONFIANZA | 326,170.50 | 0.00 | 77,460.92 | 37,833.64 | 37,833.64 | 37,833.64 | 21,707.74 | 37,833.64 | 37,833.64 | 37,833.64 | 37,833.64 | 0.00 | 0.00 | 0.00 | 0.00 |
| 12 31111 6 M04 | PRIMAS DE VACACIONES, DOMINICAL Y | 73,250.47 | 0.00 | 0.00 | 0.00 | 0.00 | 0.00 | 0.00 | 0.00 | 0.00 | 0.00 | 0.00 | 0.00 | 0.00 | 0.00 | 73,250.47 |
| 12 31111 6 M04 | 15 - RECURSOS FEDERALES | 73,250.47 | 0.00 | 0.00 | 0.00 | 0.00 | 0.00 | 0.00 | 0.00 | 0.00 | 0.00 | 0.00 | 0.00 | 0.00 | 0.00 | 73,250.47 |
| 12 31111 6 M04 | SUELDOS Y SALARIOS | 73,250.47 | 0.00 | 0.00 | 0.00 | 0.00 | 0.00 | 0.00 | 0.00 | 0.00 | 0.00 | 0.00 | 0.00 | 0.00 | 0.00 | 73,250.47 |
| 12 31111 6 M04 | EJERCICIO 2025 | 73,250.47 | 0.00 | 0.00 | 0.00 | 0.00 | 0.00 | 0.00 | 0.00 | 0.00 | 0.00 | 0.00 | 0.00 | 0.00 | 0.00 | 73,250.47 |
| 12 31111 6 M04 | GESTION DE PARTICIPANTES EN LOS E | 73,250.47 | 0.00 | 0.00 | 0.00 | 0.00 | 0.00 | 0.00 | 0.00 | 0.00 | 0.00 | 0.00 | 0.00 | 0.00 | 0.00 | 73,250.47 |
| 12 31111 6 M04 | GASTO CORRIENTE | 73,250.47 | 0.00 | 0.00 | 0.00 | 0.00 | 0.00 | 0.00 | 0.00 | 0.00 | 0.00 | 0.00 | 0.00 | 0.00 | 0.00 | 73,250.47 |
| 12 31111 6 M04 | AGUINALDO | 73,250.47 | 0.00 | 0.00 | 0.00 | 0.00 | 0.00 | 0.00 | 0.00 | 0.00 | 0.00 | 0.00 | 0.00 | 0.00 | 0.00 | 73,250.47 |
| 12 31111 6 M04 | 25 - RECURSOS FEDERALES | 0.00 | 0.00 | 0.00 | 0.00 | 0.00 | 0.00 | 0.00 | 0.00 | 0.00 | 0.00 | 0.00 | 0.00 | 0.00 | 0.00 | 0.00 |
| 12 31111 6 M04 | SUELDOS Y SALARIOS | 0.00 | 0.00 | 0.00 | 0.00 | 0.00 | 0.00 | 0.00 | 0.00 | 0.00 | 0.00 | 0.00 | 0.00 | 0.00 | 0.00 | 0.00 |
| 12 31111 6 M04 | EJERCICIO 2025 | 0.00 | 0.00 | 0.00 | 0.00 | 0.00 | 0.00 | 0.00 | 0.00 | 0.00 | 0.00 | 0.00 | 0.00 | 0.00 | 0.00 | 0.00 |
| 12 31111 6 M04 | DIAGNOSTICAR Y PRESERVAR LA INFR. | 0.00 | 0.00 | 0.00 | 0.00 | 0.00 | 0.00 | 0.00 | 0.00 | 0.00 | 0.00 | 0.00 | 0.00 | 0.00 | 0.00 | 0.00 |
| 12 31111 6 M04 | FORTAMUN-DF | 0.00 | 0.00 | 0.00 | 0.00 | 0.00 | 0.00 | 0.00 | 0.00 | 0.00 | 0.00 | 0.00 | 0.00 | 0.00 | 0.00 | 0.00 |
| 12 31111 6 M04 | AGUINALDO | 0.00 | 0.00 | 0.00 | 0.00 | 0.00 | 0.00 | 0.00 | 0.00 | 0.00 | 0.00 | 0.00 | 0.00 | 0.00 | 0.00 | 0.00 |
| 12 31111 6 M04 | COMPENSACIONES. | 59,055.00 | 0.00 | 16,272.00 | 4,388.00 | 4,388.00 | 4,388.00 | 3,291.00 | 4,388.00 | 4,388.00 | 4,388.00 | 4,388.00 | 4,388.00 | 0.00 | 4,388.00 | 8,776.00 |
| 12 31111 6 M04 | 15 - RECURSOS FEDERALES | 4,068.00 | 0.00 | 4,068.00 | 0.00 | 0.00 | 0.00 | 0.00 | 0.00 | 0.00 | 0.00 | 0.00 | 0.00 | 0.00 | 0.00 | 0.00 |
| 12 31111 6 M04 | SUELDOS Y SALARIOS | 4,068.00 | 0.00 | 4,068.00 | 0.00 | 0.00 | 0.00 | 0.00 | 0.00 | 0.00 | 0.00 | 0.00 | 0.00 | 0.00 | 0.00 | 0.00 |
| 12 31111 6 M04 | EJERCICIO 2025 | 4,068.00 | 0.00 | 4,068.00 | 0.00 | 0.00 | 0.00 | 0.00 | 0.00 | 0.00 | 0.00 | 0.00 | 0.00 | 0.00 | 0.00 | 0.00 |
| 12 31111 6 M04 | DIAGNOSTICAR Y PRESERVAR LA INFR. | 4,068.00 | 0.00 | 4,068.00 | 0.00 | 0.00 | 0.00 | 0.00 | 0.00 | 0.00 | 0.00 | 0.00 | 0.00 | 0.00 | 0.00 | 0.00 |
| 12 31111 6 M04 | GASTO CORRIENTE | 4,068.00 | 0.00 | 4,068.00 | 0.00 | 0.00 | 0.00 | 0.00 | 0.00 | 0.00 | 0.00 | 0.00 | 0.00 | 0.00 | 0.00 | 0.00 |
| 12 31111 6 M04 | COMPENSACIONES | 4,068.00 | 0.00 | 4,068.00 | 0.00 | 0.00 | 0.00 | 0.00 | 0.00 | 0.00 | 0.00 | 0.00 | 0.00 | 0.00 | 0.00 | 0.00 |
| 12 31111 6 M04 | 25 - RECURSOS FEDERALES | 54,987.00 | 0.00 | 12,204.00 | 4,388.00 | 4,388.00 | 4,388.00 | 3,291.00 | 4,388.00 | 4,388.00 | 4,388.00 | 4,388.00 | 4,388.00 | 0.00 | 4,388.00 | 8,776.00 |
| 12 31111 6 M04 | SUELDOS Y SALARIOS | 54,987.00 | 0.00 | 12,204.00 | 4,388.00 | 4,388.00 | 4,388.00 | 3,291.00 | 4,388.00 | 4,388.00 | 4,388.00 | 4,388.00 | 4,388.00 | 0.00 | 4,388.00 | 8,776.00 |
| 12 31111 6 M04 | EJERCICIO 2025 | 54,987.00 | 0.00 | 12,204.00 | 4,388.00 | 4,388.00 | 4,388.00 | 3,291.00 | 4,388.00 | 4,388.00 | 4,388.00 | 4,388.00 | 4,388.00 | 0.00 | 4,388.00 | 8,776.00 |
| 12 31111 6 M04 | GESTION DE PARTICIPANTES EN LOS E | 13,164.00 | 0.00 | 0.00 | 0.00 | 0.00 | 0.00 | 0.00 | 0.00 | 0.00 | 0.00 | 0.00 | 0.00 | 0.00 | 4,388.00 | 8,776.00 |
| 12 31111 6 M04 | FORTAMUN-DF | 13,164.00 | 0.00 | 0.00 | 0.00 | 0.00 | 0.00 | 0.00 | 0.00 | 0.00 | 0.00 | 0.00 | 0.00 | 0.00 | 4,388.00 | 8,776.00 |
| 12 31111 6 M04 | COMPENSACIONES | 13,164.00 | 0.00 | 0.00 | 0.00 | 0.00 | 0.00 | 0.00 | 0.00 | 0.00 | 0.00 | 0.00 | 0.00 | 0.00 | 4,388.00 | 8,776.00 |
| 12 31111 6 M04 | DIAGNOSTICAR Y PRESERVAR LA INFR. | 41,823.00 | 0.00 | 12,204.00 | 4,388.00 | 4,388.00 | 4,388.00 | 3,291.00 | 4,388.00 | 4,388.00 | 4,388.00 | 4,388.00 | 0.00 | 0.00 | 0.00 | 0.00 |
| 12 31111 6 M04 | FORTAMUN-DF | 41,823.00 | 0.00 | 12,204.00 | 4,388.00 | 4,388.00 | 4,388.00 | 3,291.00 | 4,388.00 | 4,388.00 | 4,388.00 | 4,388.00 | 0.00 | 0.00 | 0.00 | 0.00 |

lucyeth

Zumb

8

9

Zumb

*ay
lucyeth*



H. AYUNTAMIENTO MUNICIPAL CONSTITUCIONAL DE AJUCHITLÁN DEL PROGRESO, GRO.
 TESORERIA MUNICIPAL
 CONSOLIDADO
 PRESUPUESTO DE EGRESOS MODIFICADO
 CALENDARIZADO BASE MENSUAL
 DEL 1 DE ENERO AL 31 DE DICIEMBRE DEL 2025



SU

| CAPÍTULO DEL GASTO | CONCEPTO | PRESUPUESTO ANUAL | EJERCIDO | | | | | | | | | | | | |
|--------------------|-----------------------------------|-------------------|----------|-----------|----------|----------|----------|----------|----------|----------|------------|----------|-----------|-----------|------|
| | | | ENERO | FEBRERO | MARZO | ABRIL | MAYO | JUNIO | JULIO | AGOSTO | SEPTIEMBRE | OCTUBRE | NOVIEMBRE | DICIEMBRE | |
| 12 31111 6 M04 | COMPENSACIONES | 41,823.00 | 0.00 | 12,204.00 | 4,388.00 | 4,388.00 | 3,291.00 | 4,388.00 | 4,388.00 | 4,388.00 | 4,388.00 | 4,388.00 | 0.00 | 0.00 | 0.00 |
| 12 31111 6 M04 | MATERIALES, ÚTILES Y EQUIPOS MENC | 0.00 | 0.00 | 0.00 | 0.00 | 0.00 | 0.00 | 0.00 | 0.00 | 0.00 | 0.00 | 0.00 | 0.00 | 0.00 | 0.00 |
| 12 31111 6 M04 | 15 - RECURSOS FEDERALES | 0.00 | 0.00 | 0.00 | 0.00 | 0.00 | 0.00 | 0.00 | 0.00 | 0.00 | 0.00 | 0.00 | 0.00 | 0.00 | 0.00 |
| 12 31111 6 M04 | COMPRA DE BIENES Y SERVICIOS | 0.00 | 0.00 | 0.00 | 0.00 | 0.00 | 0.00 | 0.00 | 0.00 | 0.00 | 0.00 | 0.00 | 0.00 | 0.00 | 0.00 |
| 12 31111 6 M04 | EJERCICIO 2025 | 0.00 | 0.00 | 0.00 | 0.00 | 0.00 | 0.00 | 0.00 | 0.00 | 0.00 | 0.00 | 0.00 | 0.00 | 0.00 | 0.00 |
| 12 31111 6 M04 | DIAGNOSTICAR Y PRESERVAR LA INFRU | 0.00 | 0.00 | 0.00 | 0.00 | 0.00 | 0.00 | 0.00 | 0.00 | 0.00 | 0.00 | 0.00 | 0.00 | 0.00 | 0.00 |
| 12 31111 6 M04 | GASTO CORRIENTE | 0.00 | 0.00 | 0.00 | 0.00 | 0.00 | 0.00 | 0.00 | 0.00 | 0.00 | 0.00 | 0.00 | 0.00 | 0.00 | 0.00 |
| 12 31111 6 M04 | MATERIALES, ÚTILES Y EQUIPOS MENO | 0.00 | 0.00 | 0.00 | 0.00 | 0.00 | 0.00 | 0.00 | 0.00 | 0.00 | 0.00 | 0.00 | 0.00 | 0.00 | 0.00 |
| 12 31111 6 M04 | MATERIAL DE LIMPIEZA. | 7,474.55 | 0.00 | 0.00 | 0.00 | 0.00 | 0.00 | 0.00 | 0.00 | 7,474.55 | 0.00 | 0.00 | 0.00 | 0.00 | 0.00 |
| 12 31111 6 M04 | 15 - RECURSOS FEDERALES | 7,474.55 | 0.00 | 0.00 | 0.00 | 0.00 | 0.00 | 0.00 | 0.00 | 7,474.55 | 0.00 | 0.00 | 0.00 | 0.00 | 0.00 |
| 12 31111 6 M04 | COMPRA DE BIENES Y SERVICIOS | 7,474.55 | 0.00 | 0.00 | 0.00 | 0.00 | 0.00 | 0.00 | 0.00 | 7,474.55 | 0.00 | 0.00 | 0.00 | 0.00 | 0.00 |
| 12 31111 6 M04 | EJERCICIO 2025 | 7,474.55 | 0.00 | 0.00 | 0.00 | 0.00 | 0.00 | 0.00 | 0.00 | 7,474.55 | 0.00 | 0.00 | 0.00 | 0.00 | 0.00 |
| 12 31111 6 M04 | DIAGNOSTICAR Y PRESERVAR LA INFRU | 7,474.55 | 0.00 | 0.00 | 0.00 | 0.00 | 0.00 | 0.00 | 0.00 | 7,474.55 | 0.00 | 0.00 | 0.00 | 0.00 | 0.00 |
| 12 31111 6 M04 | GASTO CORRIENTE | 7,474.55 | 0.00 | 0.00 | 0.00 | 0.00 | 0.00 | 0.00 | 0.00 | 7,474.55 | 0.00 | 0.00 | 0.00 | 0.00 | 0.00 |
| 12 31111 6 M04 | MATERIAL DE LIMPIEZA | 7,474.55 | 0.00 | 0.00 | 0.00 | 0.00 | 0.00 | 0.00 | 0.00 | 7,474.55 | 0.00 | 0.00 | 0.00 | 0.00 | 0.00 |
| 12 31111 6 M04 | COMBUSTIBLES, LUBRICANTES Y ADITI | 0.00 | 0.00 | 0.00 | 0.00 | 0.00 | 0.00 | 0.00 | 0.00 | 0.00 | 0.00 | 0.00 | 0.00 | 0.00 | 0.00 |
| 12 31111 6 M04 | 15 - RECURSOS FEDERALES | 0.00 | 0.00 | 0.00 | 0.00 | 0.00 | 0.00 | 0.00 | 0.00 | 0.00 | 0.00 | 0.00 | 0.00 | 0.00 | 0.00 |
| 12 31111 6 M04 | COMPRA DE BIENES Y SERVICIOS | 0.00 | 0.00 | 0.00 | 0.00 | 0.00 | 0.00 | 0.00 | 0.00 | 0.00 | 0.00 | 0.00 | 0.00 | 0.00 | 0.00 |
| 12 31111 6 M04 | EJERCICIO 2025 | 0.00 | 0.00 | 0.00 | 0.00 | 0.00 | 0.00 | 0.00 | 0.00 | 0.00 | 0.00 | 0.00 | 0.00 | 0.00 | 0.00 |
| 12 31111 6 M04 | DIAGNOSTICAR Y PRESERVAR LA INFRU | 0.00 | 0.00 | 0.00 | 0.00 | 0.00 | 0.00 | 0.00 | 0.00 | 0.00 | 0.00 | 0.00 | 0.00 | 0.00 | 0.00 |
| 12 31111 6 M04 | GASTO CORRIENTE | 0.00 | 0.00 | 0.00 | 0.00 | 0.00 | 0.00 | 0.00 | 0.00 | 0.00 | 0.00 | 0.00 | 0.00 | 0.00 | 0.00 |
| 12 31111 6 M04 | COMBUSTIBLE | 0.00 | 0.00 | 0.00 | 0.00 | 0.00 | 0.00 | 0.00 | 0.00 | 0.00 | 0.00 | 0.00 | 0.00 | 0.00 | 0.00 |
| 12 31111 6 M04 | ARTICULOS DEPORTIVOS. | 0.00 | 0.00 | 0.00 | 0.00 | 0.00 | 0.00 | 0.00 | 0.00 | 0.00 | 0.00 | 0.00 | 0.00 | 0.00 | 0.00 |
| 12 31111 6 M04 | 15 - RECURSOS FEDERALES | 0.00 | 0.00 | 0.00 | 0.00 | 0.00 | 0.00 | 0.00 | 0.00 | 0.00 | 0.00 | 0.00 | 0.00 | 0.00 | 0.00 |
| 12 31111 6 M04 | COMPRA DE BIENES Y SERVICIOS | 0.00 | 0.00 | 0.00 | 0.00 | 0.00 | 0.00 | 0.00 | 0.00 | 0.00 | 0.00 | 0.00 | 0.00 | 0.00 | 0.00 |
| 12 31111 6 M04 | EJERCICIO 2025 | 0.00 | 0.00 | 0.00 | 0.00 | 0.00 | 0.00 | 0.00 | 0.00 | 0.00 | 0.00 | 0.00 | 0.00 | 0.00 | 0.00 |
| 12 31111 6 M04 | DIAGNOSTICAR Y PRESERVAR LA INFRU | 0.00 | 0.00 | 0.00 | 0.00 | 0.00 | 0.00 | 0.00 | 0.00 | 0.00 | 0.00 | 0.00 | 0.00 | 0.00 | 0.00 |
| 12 31111 6 M04 | GASTO CORRIENTE | 0.00 | 0.00 | 0.00 | 0.00 | 0.00 | 0.00 | 0.00 | 0.00 | 0.00 | 0.00 | 0.00 | 0.00 | 0.00 | 0.00 |
| 12 31111 6 M04 | ARTÍCULOS DEPORTIVOS | 0.00 | 0.00 | 0.00 | 0.00 | 0.00 | 0.00 | 0.00 | 0.00 | 0.00 | 0.00 | 0.00 | 0.00 | 0.00 | 0.00 |
| 12 31111 6 M04 | HERRAMIENTAS MENORES. | 7,999.99 | 0.00 | 0.00 | 0.00 | 0.00 | 0.00 | 0.00 | 0.00 | 7,999.99 | 0.00 | 0.00 | 0.00 | 0.00 | 0.00 |
| 12 31111 6 M04 | 15 - RECURSOS FEDERALES | 7,999.99 | 0.00 | 0.00 | 0.00 | 0.00 | 0.00 | 0.00 | 0.00 | 7,999.99 | 0.00 | 0.00 | 0.00 | 0.00 | 0.00 |
| 12 31111 6 M04 | COMPRA DE BIENES Y SERVICIOS | 7,999.99 | 0.00 | 0.00 | 0.00 | 0.00 | 0.00 | 0.00 | 0.00 | 7,999.99 | 0.00 | 0.00 | 0.00 | 0.00 | 0.00 |
| 12 31111 6 M04 | EJERCICIO 2025 | 7,999.99 | 0.00 | 0.00 | 0.00 | 0.00 | 0.00 | 0.00 | 0.00 | 7,999.99 | 0.00 | 0.00 | 0.00 | 0.00 | 0.00 |
| 12 31111 6 M04 | DIAGNOSTICAR Y PRESERVAR LA INFRU | 7,999.99 | 0.00 | 0.00 | 0.00 | 0.00 | 0.00 | 0.00 | 0.00 | 7,999.99 | 0.00 | 0.00 | 0.00 | 0.00 | 0.00 |
| 12 31111 6 M04 | GASTO CORRIENTE | 7,999.99 | 0.00 | 0.00 | 0.00 | 0.00 | 0.00 | 0.00 | 0.00 | 7,999.99 | 0.00 | 0.00 | 0.00 | 0.00 | 0.00 |
| 12 31111 6 M04 | HERRAMIENTAS MENORES | 7,999.99 | 0.00 | 0.00 | 0.00 | 0.00 | 0.00 | 0.00 | 0.00 | 7,999.99 | 0.00 | 0.00 | 0.00 | 0.00 | 0.00 |
| 12 31111 6 M04 | GASTOS DE ORDEN SOCIAL Y CULTURU | 3,953.86 | 0.00 | 0.00 | 0.00 | 3,953.86 | 0.00 | 0.00 | 0.00 | 0.00 | 0.00 | 0.00 | 0.00 | 0.00 | 0.00 |
| 12 31111 6 M04 | 11- RECURSOS FISCALES | 3,953.86 | 0.00 | 0.00 | 0.00 | 3,953.86 | 0.00 | 0.00 | 0.00 | 0.00 | 0.00 | 0.00 | 0.00 | 0.00 | 0.00 |
| 12 31111 6 M04 | COMPRA DE BIENES Y SERVICIOS | 3,953.86 | 0.00 | 0.00 | 0.00 | 3,953.86 | 0.00 | 0.00 | 0.00 | 0.00 | 0.00 | 0.00 | 0.00 | 0.00 | 0.00 |
| 12 31111 6 M04 | EJERCICIO 2025 | 3,953.86 | 0.00 | 0.00 | 0.00 | 3,953.86 | 0.00 | 0.00 | 0.00 | 0.00 | 0.00 | 0.00 | 0.00 | 0.00 | 0.00 |
| 12 31111 6 M04 | DIAGNOSTICAR Y PRESERVAR LA INFRU | 3,953.86 | 0.00 | 0.00 | 0.00 | 3,953.86 | 0.00 | 0.00 | 0.00 | 0.00 | 0.00 | 0.00 | 0.00 | 0.00 | 0.00 |
| 12 31111 6 M04 | INGRESOS FISCALES | 3,953.86 | 0.00 | 0.00 | 0.00 | 3,953.86 | 0.00 | 0.00 | 0.00 | 0.00 | 0.00 | 0.00 | 0.00 | 0.00 | 0.00 |
| 12 31111 6 M04 | GASTOS DE ORDEN SOCIAL Y CULTURA | 3,953.86 | 0.00 | 0.00 | 0.00 | 3,953.86 | 0.00 | 0.00 | 0.00 | 0.00 | 0.00 | 0.00 | 0.00 | 0.00 | 0.00 |

L

C

ER

Amuth


Zumb


d

y

mt/4

Amuth


H. AYUNTAMIENTO MUNICIPAL CONSTITUCIONAL DE AJUCHITLÁN DEL PROGRESO, GRO.
TESORERIA MUNICIPAL
CONSOLIDADO
PRESUPUESTO DE EGRESOS MODIFICADO
CALENDARIZADO BASE MENSUAL
DEL 1 DE ENERO AL 31 DE DICIEMBRE DEL 2025



SV

| CAPÍTULO DEL GASTO | CONCEPTO | PRESUPUESTO ANUAL | EJERCIDO | | | | | | | | | | | | |
|--------------------|---|-------------------|----------|-----------|----------|----------|----------|----------|------------|----------|------------|----------|-----------|-----------|------------|
| | | | ENERO | FEBRERO | MARZO | ABRIL | MAYO | JUNIO | JULIO | AGOSTO | SEPTIEMBRE | OCTUBRE | NOVIEMBRE | DICIEMBRE | |
| 12 31111 6 M04 | DIRECCION DE JUVENTUD | 300,250.10 | 0.00 | 14,000.00 | 7,000.00 | 7,000.00 | 7,000.00 | 7,000.00 | 109,000.00 | 7,000.00 | 10,750.00 | 7,000.00 | 0.00 | 7,000.00 | 124,500.10 |
| 12 31111 6 M04 | FAMILIA E HIJOS | 300,250.10 | 0.00 | 14,000.00 | 7,000.00 | 7,000.00 | 7,000.00 | 7,000.00 | 109,000.00 | 7,000.00 | 10,750.00 | 7,000.00 | 0.00 | 7,000.00 | 124,500.10 |
| 12 31111 6 M04 | PRESTACION DE SERVICIOS PUBLICOS | 300,250.10 | 0.00 | 14,000.00 | 7,000.00 | 7,000.00 | 7,000.00 | 7,000.00 | 109,000.00 | 7,000.00 | 10,750.00 | 7,000.00 | 0.00 | 7,000.00 | 124,500.10 |
| 12 31111 6 M04 | GASTO CORRIENTE | 300,250.10 | 0.00 | 14,000.00 | 7,000.00 | 7,000.00 | 7,000.00 | 7,000.00 | 109,000.00 | 7,000.00 | 10,750.00 | 7,000.00 | 0.00 | 7,000.00 | 124,500.10 |
| 12 31111 6 M04 | SUELDOS BASE AL PERSONAL PERMANENTE | 90,750.00 | 0.00 | 14,000.00 | 7,000.00 | 7,000.00 | 7,000.00 | 7,000.00 | 10,000.00 | 7,000.00 | 10,750.00 | 7,000.00 | 0.00 | 7,000.00 | 14,000.00 |
| 12 31111 6 M04 | 15 - RECURSOS FEDERALES | 3,500.00 | 0.00 | 3,500.00 | 0.00 | 0.00 | 0.00 | 0.00 | 0.00 | 0.00 | 0.00 | 0.00 | 0.00 | 0.00 | 0.00 |
| 12 31111 6 M04 | SUELDOS Y SALARIOS | 3,500.00 | 0.00 | 3,500.00 | 0.00 | 0.00 | 0.00 | 0.00 | 0.00 | 0.00 | 0.00 | 0.00 | 0.00 | 0.00 | 0.00 |
| 12 31111 6 M04 | EJERCICIO 2025 | 3,500.00 | 0.00 | 3,500.00 | 0.00 | 0.00 | 0.00 | 0.00 | 0.00 | 0.00 | 0.00 | 0.00 | 0.00 | 0.00 | 0.00 |
| 12 31111 6 M04 | IMPULSAR Y COORDINAR LAS ACTIVIDADES | 3,500.00 | 0.00 | 3,500.00 | 0.00 | 0.00 | 0.00 | 0.00 | 0.00 | 0.00 | 0.00 | 0.00 | 0.00 | 0.00 | 0.00 |
| 12 31111 6 M04 | GASTO CORRIENTE | 3,500.00 | 0.00 | 3,500.00 | 0.00 | 0.00 | 0.00 | 0.00 | 0.00 | 0.00 | 0.00 | 0.00 | 0.00 | 0.00 | 0.00 |
| 12 31111 6 M04 | SUELDOS DE CONFIANZA | 3,500.00 | 0.00 | 3,500.00 | 0.00 | 0.00 | 0.00 | 0.00 | 0.00 | 0.00 | 0.00 | 0.00 | 0.00 | 0.00 | 0.00 |
| 12 31111 6 M04 | 25 - RECURSOS FEDERALES | 87,250.00 | 0.00 | 10,500.00 | 7,000.00 | 7,000.00 | 7,000.00 | 7,000.00 | 10,000.00 | 7,000.00 | 10,750.00 | 7,000.00 | 0.00 | 7,000.00 | 14,000.00 |
| 12 31111 6 M04 | SUELDOS Y SALARIOS | 87,250.00 | 0.00 | 10,500.00 | 7,000.00 | 7,000.00 | 7,000.00 | 7,000.00 | 10,000.00 | 7,000.00 | 10,750.00 | 7,000.00 | 0.00 | 7,000.00 | 14,000.00 |
| 12 31111 6 M04 | EJERCICIO 2025 | 87,250.00 | 0.00 | 10,500.00 | 7,000.00 | 7,000.00 | 7,000.00 | 7,000.00 | 10,000.00 | 7,000.00 | 10,750.00 | 7,000.00 | 0.00 | 7,000.00 | 14,000.00 |
| 12 31111 6 M04 | ADMINISTRACION DE LISTAS DE ASISTENCIA | 21,000.00 | 0.00 | 0.00 | 0.00 | 0.00 | 0.00 | 0.00 | 0.00 | 0.00 | 0.00 | 0.00 | 0.00 | 7,000.00 | 14,000.00 |
| 12 31111 6 M04 | FORTAMUN-DF | 21,000.00 | 0.00 | 0.00 | 0.00 | 0.00 | 0.00 | 0.00 | 0.00 | 0.00 | 0.00 | 0.00 | 0.00 | 7,000.00 | 14,000.00 |
| 12 31111 6 M04 | SUELDOS DE CONFIANZA | 21,000.00 | 0.00 | 0.00 | 0.00 | 0.00 | 0.00 | 0.00 | 0.00 | 0.00 | 0.00 | 0.00 | 0.00 | 7,000.00 | 14,000.00 |
| 12 31111 6 M04 | IMPULSAR Y COORDINAR LAS ACTIVIDADES | 66,250.00 | 0.00 | 10,500.00 | 7,000.00 | 7,000.00 | 7,000.00 | 7,000.00 | 10,000.00 | 7,000.00 | 10,750.00 | 7,000.00 | 0.00 | 0.00 | 0.00 |
| 12 31111 6 M04 | FORTAMUN-DF | 66,250.00 | 0.00 | 10,500.00 | 7,000.00 | 7,000.00 | 7,000.00 | 7,000.00 | 10,000.00 | 7,000.00 | 10,750.00 | 7,000.00 | 0.00 | 0.00 | 0.00 |
| 12 31111 6 M04 | SUELDOS DE CONFIANZA | 66,250.00 | 0.00 | 10,500.00 | 7,000.00 | 7,000.00 | 7,000.00 | 7,000.00 | 10,000.00 | 7,000.00 | 10,750.00 | 7,000.00 | 0.00 | 0.00 | 0.00 |
| 12 31111 6 M04 | PRIMAS DE VACACIONES, DOMINICAL Y DIAS FERIALES | 10,500.00 | 0.00 | 0.00 | 0.00 | 0.00 | 0.00 | 0.00 | 0.00 | 0.00 | 0.00 | 0.00 | 0.00 | 0.00 | 10,500.00 |
| 12 31111 6 M04 | 15 - RECURSOS FEDERALES | 10,500.00 | 0.00 | 0.00 | 0.00 | 0.00 | 0.00 | 0.00 | 0.00 | 0.00 | 0.00 | 0.00 | 0.00 | 0.00 | 10,500.00 |
| 12 31111 6 M04 | SUELDOS Y SALARIOS | 10,500.00 | 0.00 | 0.00 | 0.00 | 0.00 | 0.00 | 0.00 | 0.00 | 0.00 | 0.00 | 0.00 | 0.00 | 0.00 | 10,500.00 |
| 12 31111 6 M04 | EJERCICIO 2025 | 10,500.00 | 0.00 | 0.00 | 0.00 | 0.00 | 0.00 | 0.00 | 0.00 | 0.00 | 0.00 | 0.00 | 0.00 | 0.00 | 10,500.00 |
| 12 31111 6 M04 | ADMINISTRACION DE LISTAS DE ASISTENCIA | 10,500.00 | 0.00 | 0.00 | 0.00 | 0.00 | 0.00 | 0.00 | 0.00 | 0.00 | 0.00 | 0.00 | 0.00 | 0.00 | 10,500.00 |
| 12 31111 6 M04 | GASTO CORRIENTE | 10,500.00 | 0.00 | 0.00 | 0.00 | 0.00 | 0.00 | 0.00 | 0.00 | 0.00 | 0.00 | 0.00 | 0.00 | 0.00 | 10,500.00 |
| 12 31111 6 M04 | AGUINALDO | 10,500.00 | 0.00 | 0.00 | 0.00 | 0.00 | 0.00 | 0.00 | 0.00 | 0.00 | 0.00 | 0.00 | 0.00 | 0.00 | 10,500.00 |
| 12 31111 6 M04 | 25 - RECURSOS FEDERALES | 0.00 | 0.00 | 0.00 | 0.00 | 0.00 | 0.00 | 0.00 | 0.00 | 0.00 | 0.00 | 0.00 | 0.00 | 0.00 | 0.00 |
| 12 31111 6 M04 | SUELDOS Y SALARIOS | 0.00 | 0.00 | 0.00 | 0.00 | 0.00 | 0.00 | 0.00 | 0.00 | 0.00 | 0.00 | 0.00 | 0.00 | 0.00 | 0.00 |
| 12 31111 6 M04 | EJERCICIO 2025 | 0.00 | 0.00 | 0.00 | 0.00 | 0.00 | 0.00 | 0.00 | 0.00 | 0.00 | 0.00 | 0.00 | 0.00 | 0.00 | 0.00 |
| 12 31111 6 M04 | IMPULSAR Y COORDINAR LAS ACTIVIDADES | 0.00 | 0.00 | 0.00 | 0.00 | 0.00 | 0.00 | 0.00 | 0.00 | 0.00 | 0.00 | 0.00 | 0.00 | 0.00 | 0.00 |
| 12 31111 6 M04 | FORTAMUN-DF | 0.00 | 0.00 | 0.00 | 0.00 | 0.00 | 0.00 | 0.00 | 0.00 | 0.00 | 0.00 | 0.00 | 0.00 | 0.00 | 0.00 |
| 12 31111 6 M04 | AGUINALDO | 0.00 | 0.00 | 0.00 | 0.00 | 0.00 | 0.00 | 0.00 | 0.00 | 0.00 | 0.00 | 0.00 | 0.00 | 0.00 | 0.00 |
| 12 31111 6 M04 | MATERIALES, ÚTILES Y EQUIPOS MENORES | 199,000.10 | 0.00 | 0.00 | 0.00 | 0.00 | 0.00 | 0.00 | 99,000.00 | 0.00 | 0.00 | 0.00 | 0.00 | 0.00 | 100,000.10 |
| 12 31111 6 M04 | 15 - RECURSOS FEDERALES | 199,000.10 | 0.00 | 0.00 | 0.00 | 0.00 | 0.00 | 0.00 | 99,000.00 | 0.00 | 0.00 | 0.00 | 0.00 | 0.00 | 100,000.10 |
| 12 31111 6 M04 | COMPRA DE BIENES Y SERVICIOS | 199,000.10 | 0.00 | 0.00 | 0.00 | 0.00 | 0.00 | 0.00 | 99,000.00 | 0.00 | 0.00 | 0.00 | 0.00 | 0.00 | 100,000.10 |
| 12 31111 6 M04 | EJERCICIO 2025 | 199,000.10 | 0.00 | 0.00 | 0.00 | 0.00 | 0.00 | 0.00 | 99,000.00 | 0.00 | 0.00 | 0.00 | 0.00 | 0.00 | 100,000.10 |
| 12 31111 6 M04 | ADMINISTRACION DE LISTAS DE ASISTENCIA | 100,000.10 | 0.00 | 0.00 | 0.00 | 0.00 | 0.00 | 0.00 | 0.00 | 0.00 | 0.00 | 0.00 | 0.00 | 0.00 | 100,000.10 |
| 12 31111 6 M04 | GASTO CORRIENTE | 100,000.10 | 0.00 | 0.00 | 0.00 | 0.00 | 0.00 | 0.00 | 0.00 | 0.00 | 0.00 | 0.00 | 0.00 | 0.00 | 100,000.10 |
| 12 31111 6 M04 | MATERIALES, ÚTILES Y EQUIPOS MENORES | 100,000.10 | 0.00 | 0.00 | 0.00 | 0.00 | 0.00 | 0.00 | 0.00 | 0.00 | 0.00 | 0.00 | 0.00 | 0.00 | 100,000.10 |
| 12 31111 6 M04 | IMPULSAR Y COORDINAR LAS ACTIVIDADES | 99,000.00 | 0.00 | 0.00 | 0.00 | 0.00 | 0.00 | 0.00 | 99,000.00 | 0.00 | 0.00 | 0.00 | 0.00 | 0.00 | 0.00 |
| 12 31111 6 M04 | GASTO CORRIENTE | 99,000.00 | 0.00 | 0.00 | 0.00 | 0.00 | 0.00 | 0.00 | 99,000.00 | 0.00 | 0.00 | 0.00 | 0.00 | 0.00 | 0.00 |
| 12 31111 6 M04 | MATERIALES, ÚTILES Y EQUIPOS MENORES | 99,000.00 | 0.00 | 0.00 | 0.00 | 0.00 | 0.00 | 0.00 | 99,000.00 | 0.00 | 0.00 | 0.00 | 0.00 | 0.00 | 0.00 |

L

C

[Handwritten signature]

Summuth


Zuniga


H

Y

Zuniga

Summuth


H. AYUNTAMIENTO MUNICIPAL CONSTITUCIONAL DE AJUCHITLÁN DEL PROGRESO, GRO.
TESORERIA MUNICIPAL
CONSOLIDADO
PRESUPUESTO DE EGRESOS MODIFICADO
CALENDARIZADO BASE MENSUAL
DEL 1 DE ENERO AL 31 DE DICIEMBRE DEL 2025



SV

L

C

CE

| CAPÍTULO DEL GASTO | CONCEPTO | PRESUPUESTO ANUAL | EJERCIDO | | | | | | | | | | | | | |
|--------------------|------------------------------------|-------------------|------------|------------|------------|------------|-----------|-----------|-----------|-----------|------------|---------|-----------|------------|-----------|-----------|
| | | | ENERO | FEBRERO | MARZO | ABRIL | MAYO | JUNIO | JULIO | AGOSTO | SEPTIEMBRE | OCTUBRE | NOVIEMBRE | DICIEMBRE | | |
| 12 31111 6 M04 | COMBUSTIBLES, LUBRICANTES Y ADITI | 0.00 | 0.00 | 0.00 | 0.00 | 0.00 | 0.00 | 0.00 | 0.00 | 0.00 | 0.00 | 0.00 | 0.00 | 0.00 | 0.00 | 0.00 |
| 12 31111 6 M04 | 15 - RECURSOS FEDERALES | 0.00 | 0.00 | 0.00 | 0.00 | 0.00 | 0.00 | 0.00 | 0.00 | 0.00 | 0.00 | 0.00 | 0.00 | 0.00 | 0.00 | 0.00 |
| 12 31111 6 M04 | COMPRA DE BIENES Y SERVICIOS | 0.00 | 0.00 | 0.00 | 0.00 | 0.00 | 0.00 | 0.00 | 0.00 | 0.00 | 0.00 | 0.00 | 0.00 | 0.00 | 0.00 | 0.00 |
| 12 31111 6 M04 | EJERCICIO 2025 | 0.00 | 0.00 | 0.00 | 0.00 | 0.00 | 0.00 | 0.00 | 0.00 | 0.00 | 0.00 | 0.00 | 0.00 | 0.00 | 0.00 | 0.00 |
| 12 31111 6 M04 | IMPULSAR Y COORDINAR LAS ACTIVIDA | 0.00 | 0.00 | 0.00 | 0.00 | 0.00 | 0.00 | 0.00 | 0.00 | 0.00 | 0.00 | 0.00 | 0.00 | 0.00 | 0.00 | 0.00 |
| 12 31111 6 M04 | GASTO CORRIENTE | 0.00 | 0.00 | 0.00 | 0.00 | 0.00 | 0.00 | 0.00 | 0.00 | 0.00 | 0.00 | 0.00 | 0.00 | 0.00 | 0.00 | 0.00 |
| 12 31111 6 M04 | COMBUSTIBLE | 0.00 | 0.00 | 0.00 | 0.00 | 0.00 | 0.00 | 0.00 | 0.00 | 0.00 | 0.00 | 0.00 | 0.00 | 0.00 | 0.00 | 0.00 |
| 12 31111 6 M04 | DIRECCION DE SALUD | 1,402,225.58 | 218,308.52 | 362,320.22 | 152,958.70 | 127,869.70 | 32,369.70 | 30,255.02 | 30,255.02 | 30,255.02 | 58,255.03 | 0.00 | 30,255.02 | 329,123.63 | 0.00 | 0.00 |
| 12 31111 6 M04 | FAMILIA E HIJOS | 1,402,225.58 | 218,308.52 | 362,320.22 | 152,958.70 | 127,869.70 | 32,369.70 | 30,255.02 | 30,255.02 | 30,255.02 | 58,255.03 | 0.00 | 30,255.02 | 329,123.63 | 0.00 | 0.00 |
| 12 31111 6 M04 | PRESTACION DE SERVICIOS PUBLICOS | 1,402,225.58 | 218,308.52 | 362,320.22 | 152,958.70 | 127,869.70 | 32,369.70 | 30,255.02 | 30,255.02 | 30,255.02 | 58,255.03 | 0.00 | 30,255.02 | 329,123.63 | 0.00 | 0.00 |
| 12 31111 6 M04 | GASTO CORRIENTE | 1,402,225.58 | 218,308.52 | 362,320.22 | 152,958.70 | 127,869.70 | 32,369.70 | 30,255.02 | 30,255.02 | 30,255.02 | 58,255.03 | 0.00 | 30,255.02 | 329,123.63 | 0.00 | 0.00 |
| 12 31111 6 M04 | SUELDOS BASE AL PERSONAL PERMA | 347,133.64 | 0.00 | 51,739.40 | 27,869.70 | 27,869.70 | 27,869.70 | 30,255.02 | 30,255.02 | 30,255.02 | 30,255.02 | 0.00 | 30,255.02 | 60,510.04 | 0.00 | 0.00 |
| 12 31111 6 M04 | 15 - RECURSOS FEDERALES | 12,934.85 | 0.00 | 12,934.85 | 0.00 | 0.00 | 0.00 | 0.00 | 0.00 | 0.00 | 0.00 | 0.00 | 0.00 | 0.00 | 0.00 | 0.00 |
| 12 31111 6 M04 | SUELDOS Y SALARIOS | 12,934.85 | 0.00 | 12,934.85 | 0.00 | 0.00 | 0.00 | 0.00 | 0.00 | 0.00 | 0.00 | 0.00 | 0.00 | 0.00 | 0.00 | 0.00 |
| 12 31111 6 M04 | EJERCICIO 2025 | 12,934.85 | 0.00 | 12,934.85 | 0.00 | 0.00 | 0.00 | 0.00 | 0.00 | 0.00 | 0.00 | 0.00 | 0.00 | 0.00 | 0.00 | 0.00 |
| 12 31111 6 M04 | BRINDAR ATENCION MEDICA PSICOLOC | 12,934.85 | 0.00 | 12,934.85 | 0.00 | 0.00 | 0.00 | 0.00 | 0.00 | 0.00 | 0.00 | 0.00 | 0.00 | 0.00 | 0.00 | 0.00 |
| 12 31111 6 M04 | GASTO CORRIENTE | 12,934.85 | 0.00 | 12,934.85 | 0.00 | 0.00 | 0.00 | 0.00 | 0.00 | 0.00 | 0.00 | 0.00 | 0.00 | 0.00 | 0.00 | 0.00 |
| 12 31111 6 M04 | SUELDOS DE CONFIANZA | 12,934.85 | 0.00 | 12,934.85 | 0.00 | 0.00 | 0.00 | 0.00 | 0.00 | 0.00 | 0.00 | 0.00 | 0.00 | 0.00 | 0.00 | 0.00 |
| 12 31111 6 M04 | 25 - RECURSOS FEDERALES | 334,198.79 | 0.00 | 38,804.55 | 27,869.70 | 27,869.70 | 27,869.70 | 30,255.02 | 30,255.02 | 30,255.02 | 30,255.02 | 0.00 | 30,255.02 | 60,510.04 | 0.00 | 0.00 |
| 12 31111 6 M04 | SUELDOS Y SALARIOS | 334,198.79 | 0.00 | 38,804.55 | 27,869.70 | 27,869.70 | 27,869.70 | 30,255.02 | 30,255.02 | 30,255.02 | 30,255.02 | 0.00 | 30,255.02 | 60,510.04 | 0.00 | 0.00 |
| 12 31111 6 M04 | EJERCICIO 2025 | 334,198.79 | 0.00 | 38,804.55 | 27,869.70 | 27,869.70 | 27,869.70 | 30,255.02 | 30,255.02 | 30,255.02 | 30,255.02 | 0.00 | 30,255.02 | 60,510.04 | 0.00 | 0.00 |
| 12 31111 6 M04 | GESTION DE LAS LISTAS DE ASISTENCI | 90,765.06 | 0.00 | 0.00 | 0.00 | 0.00 | 0.00 | 0.00 | 0.00 | 0.00 | 0.00 | 0.00 | 0.00 | 30,255.02 | 60,510.04 | 0.00 |
| 12 31111 6 M04 | FORTAMUN-DF | 90,765.06 | 0.00 | 0.00 | 0.00 | 0.00 | 0.00 | 0.00 | 0.00 | 0.00 | 0.00 | 0.00 | 0.00 | 30,255.02 | 60,510.04 | 0.00 |
| 12 31111 6 M04 | SUELDOS DE CONFIANZA | 90,765.06 | 0.00 | 0.00 | 0.00 | 0.00 | 0.00 | 0.00 | 0.00 | 0.00 | 0.00 | 0.00 | 0.00 | 30,255.02 | 60,510.04 | 0.00 |
| 12 31111 6 M04 | BRINDAR ATENCION MEDICA PSICOLOC | 243,433.73 | 0.00 | 38,804.55 | 27,869.70 | 27,869.70 | 27,869.70 | 30,255.02 | 30,255.02 | 30,255.02 | 30,255.02 | 0.00 | 0.00 | 0.00 | 0.00 | 0.00 |
| 12 31111 6 M04 | FORTAMUN-DF | 243,433.73 | 0.00 | 38,804.55 | 27,869.70 | 27,869.70 | 27,869.70 | 30,255.02 | 30,255.02 | 30,255.02 | 30,255.02 | 0.00 | 0.00 | 0.00 | 0.00 | 0.00 |
| 12 31111 6 M04 | SUELDOS DE CONFIANZA | 243,433.73 | 0.00 | 38,804.55 | 27,869.70 | 27,869.70 | 27,869.70 | 30,255.02 | 30,255.02 | 30,255.02 | 30,255.02 | 0.00 | 0.00 | 0.00 | 0.00 | 0.00 |
| 12 31111 6 M04 | PRIMAS DE VACACIONES, DOMINICAL Y | 45,382.53 | 0.00 | 0.00 | 0.00 | 0.00 | 0.00 | 0.00 | 0.00 | 0.00 | 0.00 | 0.00 | 0.00 | 0.00 | 0.00 | 45,382.53 |
| 12 31111 6 M04 | 15 - RECURSOS FEDERALES | 45,382.53 | 0.00 | 0.00 | 0.00 | 0.00 | 0.00 | 0.00 | 0.00 | 0.00 | 0.00 | 0.00 | 0.00 | 0.00 | 0.00 | 45,382.53 |
| 12 31111 6 M04 | SUELDOS Y SALARIOS | 45,382.53 | 0.00 | 0.00 | 0.00 | 0.00 | 0.00 | 0.00 | 0.00 | 0.00 | 0.00 | 0.00 | 0.00 | 0.00 | 0.00 | 45,382.53 |
| 12 31111 6 M04 | EJERCICIO 2025 | 45,382.53 | 0.00 | 0.00 | 0.00 | 0.00 | 0.00 | 0.00 | 0.00 | 0.00 | 0.00 | 0.00 | 0.00 | 0.00 | 0.00 | 45,382.53 |
| 12 31111 6 M04 | GESTION DE LAS LISTAS DE ASISTENCI | 45,382.53 | 0.00 | 0.00 | 0.00 | 0.00 | 0.00 | 0.00 | 0.00 | 0.00 | 0.00 | 0.00 | 0.00 | 0.00 | 0.00 | 45,382.53 |
| 12 31111 6 M04 | GASTO CORRIENTE | 45,382.53 | 0.00 | 0.00 | 0.00 | 0.00 | 0.00 | 0.00 | 0.00 | 0.00 | 0.00 | 0.00 | 0.00 | 0.00 | 0.00 | 45,382.53 |
| 12 31111 6 M04 | AGUINALDO | 45,382.53 | 0.00 | 0.00 | 0.00 | 0.00 | 0.00 | 0.00 | 0.00 | 0.00 | 0.00 | 0.00 | 0.00 | 0.00 | 0.00 | 45,382.53 |
| 12 31111 6 M04 | MATERIALES, UTILES Y EQUIPOS MENC | 0.00 | 0.00 | 0.00 | 0.00 | 0.00 | 0.00 | 0.00 | 0.00 | 0.00 | 0.00 | 0.00 | 0.00 | 0.00 | 0.00 | 0.00 |
| 12 31111 6 M04 | 15 - RECURSOS FEDERALES | 0.00 | 0.00 | 0.00 | 0.00 | 0.00 | 0.00 | 0.00 | 0.00 | 0.00 | 0.00 | 0.00 | 0.00 | 0.00 | 0.00 | 0.00 |
| 12 31111 6 M04 | COMPRA DE BIENES Y SERVICIOS | 0.00 | 0.00 | 0.00 | 0.00 | 0.00 | 0.00 | 0.00 | 0.00 | 0.00 | 0.00 | 0.00 | 0.00 | 0.00 | 0.00 | 0.00 |
| 12 31111 6 M04 | EJERCICIO 2025 | 0.00 | 0.00 | 0.00 | 0.00 | 0.00 | 0.00 | 0.00 | 0.00 | 0.00 | 0.00 | 0.00 | 0.00 | 0.00 | 0.00 | 0.00 |
| 12 31111 6 M04 | BRINDAR ATENCION MEDICA PSICOLOC | 0.00 | 0.00 | 0.00 | 0.00 | 0.00 | 0.00 | 0.00 | 0.00 | 0.00 | 0.00 | 0.00 | 0.00 | 0.00 | 0.00 | 0.00 |
| 12 31111 6 M04 | GASTO CORRIENTE | 0.00 | 0.00 | 0.00 | 0.00 | 0.00 | 0.00 | 0.00 | 0.00 | 0.00 | 0.00 | 0.00 | 0.00 | 0.00 | 0.00 | 0.00 |
| 12 31111 6 M04 | MATERIALES, UTILES Y EQUIPOS MENO | 0.00 | 0.00 | 0.00 | 0.00 | 0.00 | 0.00 | 0.00 | 0.00 | 0.00 | 0.00 | 0.00 | 0.00 | 0.00 | 0.00 | 0.00 |
| 12 31111 6 M04 | MATERIAL IMPRESO E INFORMACION DI | 140,695.00 | 0.00 | 0.00 | 36,195.00 | 100,000.00 | 4,500.00 | 0.00 | 0.00 | 0.00 | 0.00 | 0.00 | 0.00 | 0.00 | 0.00 | 0.00 |
| 12 31111 6 M04 | 15 - RECURSOS FEDERALES | 140,695.00 | 0.00 | 0.00 | 36,195.00 | 100,000.00 | 4,500.00 | 0.00 | 0.00 | 0.00 | 0.00 | 0.00 | 0.00 | 0.00 | 0.00 | 0.00 |

Sumeth

Zumit

d

y

Sumeth

Sumeth



H. AYUNTAMIENTO MUNICIPAL CONSTITUCIONAL DE AJUCHITLÁN DEL PROGRESO, GRO.
 TESORERIA MUNICIPAL
 CONSOLIDADO
 PRESUPUESTO DE EGRESOS MODIFICADO
 CALENDARIZADO BASE MENSUAL
 DEL 1 DE ENERO AL 31 DE DICIEMBRE DEL 2025



| CAPÍTULO DEL GASTO | CONCEPTO | PRESUPUESTO ANUAL | EJERCIDO | | | | | | | | | | | | | |
|--------------------|------------------------------------|-------------------|------------|------------|-----------|------------|----------|-------|-------|--------|------------|---------|-----------|-----------|------|------------|
| | | | ENERO | FEBRERO | MARZO | ABRIL | MAYO | JUNIO | JULIO | AGOSTO | SEPTIEMBRE | OCTUBRE | NOVIEMBRE | DICIEMBRE | | |
| 12 31111 6 M04 | COMPRA DE BIENES Y SERVICIOS | 140,695.00 | 0.00 | 0.00 | 36,195.00 | 100,000.00 | 4,500.00 | 0.00 | 0.00 | 0.00 | 0.00 | 0.00 | 0.00 | 0.00 | 0.00 | 0.00 |
| 12 31111 6 M04 | EJERCICIO 2025 | 140,695.00 | 0.00 | 0.00 | 36,195.00 | 100,000.00 | 4,500.00 | 0.00 | 0.00 | 0.00 | 0.00 | 0.00 | 0.00 | 0.00 | 0.00 | 0.00 |
| 12 31111 6 M04 | BRINDAR ATENCION MEDICA PSICOLOG | 140,695.00 | 0.00 | 0.00 | 36,195.00 | 100,000.00 | 4,500.00 | 0.00 | 0.00 | 0.00 | 0.00 | 0.00 | 0.00 | 0.00 | 0.00 | 0.00 |
| 12 31111 6 M04 | GASTO CORRIENTE | 140,695.00 | 0.00 | 0.00 | 36,195.00 | 100,000.00 | 4,500.00 | 0.00 | 0.00 | 0.00 | 0.00 | 0.00 | 0.00 | 0.00 | 0.00 | 0.00 |
| 12 31111 6 M04 | MATERIAL IMPRESO E INFORMACION DI | 140,695.00 | 0.00 | 0.00 | 36,195.00 | 100,000.00 | 4,500.00 | 0.00 | 0.00 | 0.00 | 0.00 | 0.00 | 0.00 | 0.00 | 0.00 | 0.00 |
| 12 31111 6 M04 | MATERIAL DE LIMPIEZA. | 120,781.12 | 43,398.52 | 0.00 | 28,382.60 | 0.00 | 0.00 | 0.00 | 0.00 | 0.00 | 0.00 | 0.00 | 0.00 | 0.00 | 0.00 | 49,000.00 |
| 12 31111 6 M04 | 15 - RECURSOS FEDERALES | 120,781.12 | 43,398.52 | 0.00 | 28,382.60 | 0.00 | 0.00 | 0.00 | 0.00 | 0.00 | 0.00 | 0.00 | 0.00 | 0.00 | 0.00 | 49,000.00 |
| 12 31111 6 M04 | COMPRA DE BIENES Y SERVICIOS | 120,781.12 | 43,398.52 | 0.00 | 28,382.60 | 0.00 | 0.00 | 0.00 | 0.00 | 0.00 | 0.00 | 0.00 | 0.00 | 0.00 | 0.00 | 49,000.00 |
| 12 31111 6 M04 | EJERCICIO 2025 | 120,781.12 | 43,398.52 | 0.00 | 28,382.60 | 0.00 | 0.00 | 0.00 | 0.00 | 0.00 | 0.00 | 0.00 | 0.00 | 0.00 | 0.00 | 49,000.00 |
| 12 31111 6 M04 | GESTION DE LAS LISTAS DE ASISTENCI | 49,000.00 | 0.00 | 0.00 | 0.00 | 0.00 | 0.00 | 0.00 | 0.00 | 0.00 | 0.00 | 0.00 | 0.00 | 0.00 | 0.00 | 49,000.00 |
| 12 31111 6 M04 | GASTO CORRIENTE | 49,000.00 | 0.00 | 0.00 | 0.00 | 0.00 | 0.00 | 0.00 | 0.00 | 0.00 | 0.00 | 0.00 | 0.00 | 0.00 | 0.00 | 49,000.00 |
| 12 31111 6 M04 | MATERIAL DE LIMPIEZA | 49,000.00 | 0.00 | 0.00 | 0.00 | 0.00 | 0.00 | 0.00 | 0.00 | 0.00 | 0.00 | 0.00 | 0.00 | 0.00 | 0.00 | 49,000.00 |
| 12 31111 6 M04 | BRINDAR ATENCION MEDICA PSICOLOG | 71,781.12 | 43,398.52 | 0.00 | 28,382.60 | 0.00 | 0.00 | 0.00 | 0.00 | 0.00 | 0.00 | 0.00 | 0.00 | 0.00 | 0.00 | 0.00 |
| 12 31111 6 M04 | GASTO CORRIENTE | 63,991.12 | 35,608.52 | 0.00 | 28,382.60 | 0.00 | 0.00 | 0.00 | 0.00 | 0.00 | 0.00 | 0.00 | 0.00 | 0.00 | 0.00 | 0.00 |
| 12 31111 6 M04 | MATERIAL DE LIMPIEZA | 63,991.12 | 35,608.52 | 0.00 | 28,382.60 | 0.00 | 0.00 | 0.00 | 0.00 | 0.00 | 0.00 | 0.00 | 0.00 | 0.00 | 0.00 | 0.00 |
| 12 31111 6 M04 | FAEISM | 7,790.00 | 7,790.00 | 0.00 | 0.00 | 0.00 | 0.00 | 0.00 | 0.00 | 0.00 | 0.00 | 0.00 | 0.00 | 0.00 | 0.00 | 0.00 |
| 12 31111 6 M04 | MATERIAL DE LIMPIEZA | 7,790.00 | 7,790.00 | 0.00 | 0.00 | 0.00 | 0.00 | 0.00 | 0.00 | 0.00 | 0.00 | 0.00 | 0.00 | 0.00 | 0.00 | 0.00 |
| 12 31111 6 M04 | PRODUCTOS DE CUERO, PIEL, PLASTIC | 3,112.00 | 3,112.00 | 0.00 | 0.00 | 0.00 | 0.00 | 0.00 | 0.00 | 0.00 | 0.00 | 0.00 | 0.00 | 0.00 | 0.00 | 0.00 |
| 12 31111 6 M04 | 15 - RECURSOS FEDERALES | 3,112.00 | 3,112.00 | 0.00 | 0.00 | 0.00 | 0.00 | 0.00 | 0.00 | 0.00 | 0.00 | 0.00 | 0.00 | 0.00 | 0.00 | 0.00 |
| 12 31111 6 M04 | COMPRA DE BIENES Y SERVICIOS | 3,112.00 | 3,112.00 | 0.00 | 0.00 | 0.00 | 0.00 | 0.00 | 0.00 | 0.00 | 0.00 | 0.00 | 0.00 | 0.00 | 0.00 | 0.00 |
| 12 31111 6 M04 | EJERCICIO 2025 | 3,112.00 | 3,112.00 | 0.00 | 0.00 | 0.00 | 0.00 | 0.00 | 0.00 | 0.00 | 0.00 | 0.00 | 0.00 | 0.00 | 0.00 | 0.00 |
| 12 31111 6 M04 | BRINDAR ATENCION MEDICA PSICOLOG | 3,112.00 | 3,112.00 | 0.00 | 0.00 | 0.00 | 0.00 | 0.00 | 0.00 | 0.00 | 0.00 | 0.00 | 0.00 | 0.00 | 0.00 | 0.00 |
| 12 31111 6 M04 | FAEISM | 3,112.00 | 3,112.00 | 0.00 | 0.00 | 0.00 | 0.00 | 0.00 | 0.00 | 0.00 | 0.00 | 0.00 | 0.00 | 0.00 | 0.00 | 0.00 |
| 12 31111 6 M04 | PRODUCTOS DE CUERO, PIEL, PLASTIC | 3,112.00 | 3,112.00 | 0.00 | 0.00 | 0.00 | 0.00 | 0.00 | 0.00 | 0.00 | 0.00 | 0.00 | 0.00 | 0.00 | 0.00 | 0.00 |
| 12 31111 6 M04 | PRODUCTOS QUIMICOS BASICOS. | 108,923.74 | 0.00 | 108,923.74 | 0.00 | 0.00 | 0.00 | 0.00 | 0.00 | 0.00 | 0.00 | 0.00 | 0.00 | 0.00 | 0.00 | 0.00 |
| 12 31111 6 M04 | 15 - RECURSOS FEDERALES | 108,923.74 | 0.00 | 108,923.74 | 0.00 | 0.00 | 0.00 | 0.00 | 0.00 | 0.00 | 0.00 | 0.00 | 0.00 | 0.00 | 0.00 | 0.00 |
| 12 31111 6 M04 | COMPRA DE BIENES Y SERVICIOS | 108,923.74 | 0.00 | 108,923.74 | 0.00 | 0.00 | 0.00 | 0.00 | 0.00 | 0.00 | 0.00 | 0.00 | 0.00 | 0.00 | 0.00 | 0.00 |
| 12 31111 6 M04 | EJERCICIO 2025 | 108,923.74 | 0.00 | 108,923.74 | 0.00 | 0.00 | 0.00 | 0.00 | 0.00 | 0.00 | 0.00 | 0.00 | 0.00 | 0.00 | 0.00 | 0.00 |
| 12 31111 6 M04 | BRINDAR ATENCION MEDICA PSICOLOG | 108,923.74 | 0.00 | 108,923.74 | 0.00 | 0.00 | 0.00 | 0.00 | 0.00 | 0.00 | 0.00 | 0.00 | 0.00 | 0.00 | 0.00 | 0.00 |
| 12 31111 6 M04 | GASTO CORRIENTE | 108,923.74 | 0.00 | 108,923.74 | 0.00 | 0.00 | 0.00 | 0.00 | 0.00 | 0.00 | 0.00 | 0.00 | 0.00 | 0.00 | 0.00 | 0.00 |
| 12 31111 6 M04 | PRODUCTOS QUIMICOS BASICOS | 108,923.74 | 0.00 | 108,923.74 | 0.00 | 0.00 | 0.00 | 0.00 | 0.00 | 0.00 | 0.00 | 0.00 | 0.00 | 0.00 | 0.00 | 0.00 |
| 12 31111 6 M04 | MEDICINAS Y PRODUCTOS FARMACEUT | 551,901.37 | 169,294.00 | 164,000.00 | 48,894.00 | 0.00 | 0.00 | 0.00 | 0.00 | 0.00 | 28,000.01 | 0.00 | 0.00 | 0.00 | 0.00 | 141,713.36 |
| 12 31111 6 M04 | 11- RECURSOS FISCALES | 19,912.46 | 0.00 | 0.00 | 0.00 | 0.00 | 0.00 | 0.00 | 0.00 | 0.00 | 0.00 | 0.00 | 0.00 | 0.00 | 0.00 | 19,912.46 |
| 12 31111 6 M04 | COMPRA DE BIENES Y SERVICIOS | 19,912.46 | 0.00 | 0.00 | 0.00 | 0.00 | 0.00 | 0.00 | 0.00 | 0.00 | 0.00 | 0.00 | 0.00 | 0.00 | 0.00 | 19,912.46 |
| 12 31111 6 M04 | EJERCICIO 2025 | 19,912.46 | 0.00 | 0.00 | 0.00 | 0.00 | 0.00 | 0.00 | 0.00 | 0.00 | 0.00 | 0.00 | 0.00 | 0.00 | 0.00 | 19,912.46 |
| 12 31111 6 M04 | GESTION DE LAS LISTAS DE ASISTENCI | 19,912.46 | 0.00 | 0.00 | 0.00 | 0.00 | 0.00 | 0.00 | 0.00 | 0.00 | 0.00 | 0.00 | 0.00 | 0.00 | 0.00 | 19,912.46 |
| 12 31111 6 M04 | INGRESOS FISCALES | 19,912.46 | 0.00 | 0.00 | 0.00 | 0.00 | 0.00 | 0.00 | 0.00 | 0.00 | 0.00 | 0.00 | 0.00 | 0.00 | 0.00 | 19,912.46 |
| 12 31111 6 M04 | MEDICINAS Y PRODUCTOS FARMACEUT | 19,912.46 | 0.00 | 0.00 | 0.00 | 0.00 | 0.00 | 0.00 | 0.00 | 0.00 | 0.00 | 0.00 | 0.00 | 0.00 | 0.00 | 19,912.46 |
| 12 31111 6 M04 | 15 - RECURSOS FEDERALES | 531,988.91 | 169,294.00 | 164,000.00 | 48,894.00 | 0.00 | 0.00 | 0.00 | 0.00 | 0.00 | 28,000.01 | 0.00 | 0.00 | 0.00 | 0.00 | 121,800.90 |
| 12 31111 6 M04 | COMPRA DE BIENES Y SERVICIOS | 531,988.91 | 169,294.00 | 164,000.00 | 48,894.00 | 0.00 | 0.00 | 0.00 | 0.00 | 0.00 | 28,000.01 | 0.00 | 0.00 | 0.00 | 0.00 | 121,800.90 |
| 12 31111 6 M04 | EJERCICIO 2025 | 531,988.91 | 169,294.00 | 164,000.00 | 48,894.00 | 0.00 | 0.00 | 0.00 | 0.00 | 0.00 | 28,000.01 | 0.00 | 0.00 | 0.00 | 0.00 | 121,800.90 |
| 12 31111 6 M04 | GESTION DE LAS LISTAS DE ASISTENCI | 121,800.90 | 0.00 | 0.00 | 0.00 | 0.00 | 0.00 | 0.00 | 0.00 | 0.00 | 0.00 | 0.00 | 0.00 | 0.00 | 0.00 | 121,800.90 |
| 12 31111 6 M04 | GASTO CORRIENTE | 121,800.90 | 0.00 | 0.00 | 0.00 | 0.00 | 0.00 | 0.00 | 0.00 | 0.00 | 0.00 | 0.00 | 0.00 | 0.00 | 0.00 | 121,800.90 |

SV

L

C

[Signature]

Lucas



Zucchi

d

y

S

A.J. Luciani


H. AYUNTAMIENTO MUNICIPAL CONSTITUCIONAL DE AJUCHITLÁN DEL PROGRESO, GRO.
TESORERIA MUNICIPAL
CONSOLIDADO
PRESUPUESTO DE EGRESOS MODIFICADO
CALENDARIZADO BASE MENSUAL
DEL 1 DE ENERO AL 31 DE DICIEMBRE DEL 2025



SV

C


L

ER

| CAPÍTULO DEL GASTO | CONCEPTO | PRESUPUESTO ANUAL | EJERCIDO | | | | | | | | | | | | | |
|--------------------|------------------------------------|-------------------|------------|------------|-----------|-------|------|-------|-------|--------|------------|-----------|-----------|-----------|------|------------|
| | | | ENERO | FEBRERO | MARZO | ABRIL | MAYO | JUNIO | JULIO | AGOSTO | SEPTIEMBRE | OCTUBRE | NOVIEMBRE | DICIEMBRE | | |
| 12 31111 6 M04 | MEDICINAS Y PRODUCTOS FARMACÉUT | 121,800.90 | 0.00 | 0.00 | 0.00 | 0.00 | 0.00 | 0.00 | 0.00 | 0.00 | 0.00 | 0.00 | 0.00 | 0.00 | 0.00 | 121,800.90 |
| 12 31111 6 M04 | BRINDAR ATENCION MEDICA PSICOLOC | 410,188.01 | 169,294.00 | 164,000.00 | 48,894.00 | 0.00 | 0.00 | 0.00 | 0.00 | 0.00 | 0.00 | 28,000.01 | 0.00 | 0.00 | 0.00 | 0.00 |
| 12 31111 6 M04 | GASTO CORRIENTE | 410,188.01 | 169,294.00 | 164,000.00 | 48,894.00 | 0.00 | 0.00 | 0.00 | 0.00 | 0.00 | 0.00 | 28,000.01 | 0.00 | 0.00 | 0.00 | 0.00 |
| 12 31111 6 M04 | MEDICINAS Y PRODUCTOS FARMACÉUT | 410,188.01 | 169,294.00 | 164,000.00 | 48,894.00 | 0.00 | 0.00 | 0.00 | 0.00 | 0.00 | 0.00 | 28,000.01 | 0.00 | 0.00 | 0.00 | 0.00 |
| 12 31111 6 M04 | MATERIALES, ACCESORIOS Y SUMINIST | 35,899.10 | 0.00 | 0.00 | 3,381.40 | 0.00 | 0.00 | 0.00 | 0.00 | 0.00 | 0.00 | 0.00 | 0.00 | 0.00 | 0.00 | 32,517.70 |
| 12 31111 6 M04 | 1 - NO ETIQUETADO | 5,318.60 | 0.00 | 0.00 | 0.00 | 0.00 | 0.00 | 0.00 | 0.00 | 0.00 | 0.00 | 0.00 | 0.00 | 0.00 | 0.00 | 5,318.60 |
| 12 31111 6 M04 | COMPRA DE BIENES Y SERVICIOS | 5,318.60 | 0.00 | 0.00 | 0.00 | 0.00 | 0.00 | 0.00 | 0.00 | 0.00 | 0.00 | 0.00 | 0.00 | 0.00 | 0.00 | 5,318.60 |
| 12 31111 6 M04 | EJERCICIO 2025 | 5,318.60 | 0.00 | 0.00 | 0.00 | 0.00 | 0.00 | 0.00 | 0.00 | 0.00 | 0.00 | 0.00 | 0.00 | 0.00 | 0.00 | 5,318.60 |
| 12 31111 6 M04 | GESTION DE LAS LISTAS DE ASISTENCI | 5,318.60 | 0.00 | 0.00 | 0.00 | 0.00 | 0.00 | 0.00 | 0.00 | 0.00 | 0.00 | 0.00 | 0.00 | 0.00 | 0.00 | 5,318.60 |
| 12 31111 6 M04 | FORTAMUN-DF | 5,318.60 | 0.00 | 0.00 | 0.00 | 0.00 | 0.00 | 0.00 | 0.00 | 0.00 | 0.00 | 0.00 | 0.00 | 0.00 | 0.00 | 5,318.60 |
| 12 31111 6 M04 | MATERIALES, ACCESORIOS Y SUMINIST | 5,318.60 | 0.00 | 0.00 | 0.00 | 0.00 | 0.00 | 0.00 | 0.00 | 0.00 | 0.00 | 0.00 | 0.00 | 0.00 | 0.00 | 5,318.60 |
| 12 31111 6 M04 | 15 - RECURSOS FEDERALES | 30,580.50 | 0.00 | 0.00 | 3,381.40 | 0.00 | 0.00 | 0.00 | 0.00 | 0.00 | 0.00 | 0.00 | 0.00 | 0.00 | 0.00 | 27,199.10 |
| 12 31111 6 M04 | COMPRA DE BIENES Y SERVICIOS | 30,580.50 | 0.00 | 0.00 | 3,381.40 | 0.00 | 0.00 | 0.00 | 0.00 | 0.00 | 0.00 | 0.00 | 0.00 | 0.00 | 0.00 | 27,199.10 |
| 12 31111 6 M04 | EJERCICIO 2025 | 30,580.50 | 0.00 | 0.00 | 3,381.40 | 0.00 | 0.00 | 0.00 | 0.00 | 0.00 | 0.00 | 0.00 | 0.00 | 0.00 | 0.00 | 27,199.10 |
| 12 31111 6 M04 | GESTION DE LAS LISTAS DE ASISTENCI | 27,199.10 | 0.00 | 0.00 | 0.00 | 0.00 | 0.00 | 0.00 | 0.00 | 0.00 | 0.00 | 0.00 | 0.00 | 0.00 | 0.00 | 27,199.10 |
| 12 31111 6 M04 | GASTO CORRIENTE | 27,199.10 | 0.00 | 0.00 | 0.00 | 0.00 | 0.00 | 0.00 | 0.00 | 0.00 | 0.00 | 0.00 | 0.00 | 0.00 | 0.00 | 27,199.10 |
| 12 31111 6 M04 | MATERIALES,ACCESORIOS Y SUMINIST | 27,199.10 | 0.00 | 0.00 | 0.00 | 0.00 | 0.00 | 0.00 | 0.00 | 0.00 | 0.00 | 0.00 | 0.00 | 0.00 | 0.00 | 27,199.10 |
| 12 31111 6 M04 | BRINDAR ATENCION MEDICA PSICOLOC | 3,381.40 | 0.00 | 0.00 | 3,381.40 | 0.00 | 0.00 | 0.00 | 0.00 | 0.00 | 0.00 | 0.00 | 0.00 | 0.00 | 0.00 | 0.00 |
| 12 31111 6 M04 | GASTO CORRIENTE | 3,381.40 | 0.00 | 0.00 | 3,381.40 | 0.00 | 0.00 | 0.00 | 0.00 | 0.00 | 0.00 | 0.00 | 0.00 | 0.00 | 0.00 | 0.00 |
| 12 31111 6 M04 | MATERIALES,ACCESORIOS Y SUMINIST | 3,381.40 | 0.00 | 0.00 | 3,381.40 | 0.00 | 0.00 | 0.00 | 0.00 | 0.00 | 0.00 | 0.00 | 0.00 | 0.00 | 0.00 | 0.00 |
| 12 31111 6 M04 | OTROS PRODUCTOS QUIMICOS. | 37,657.08 | 0.00 | 37,657.08 | 0.00 | 0.00 | 0.00 | 0.00 | 0.00 | 0.00 | 0.00 | 0.00 | 0.00 | 0.00 | 0.00 | 0.00 |
| 12 31111 6 M04 | 15 - RECURSOS FEDERALES | 37,657.08 | 0.00 | 37,657.08 | 0.00 | 0.00 | 0.00 | 0.00 | 0.00 | 0.00 | 0.00 | 0.00 | 0.00 | 0.00 | 0.00 | 0.00 |
| 12 31111 6 M04 | COMPRA DE BIENES Y SERVICIOS | 37,657.08 | 0.00 | 37,657.08 | 0.00 | 0.00 | 0.00 | 0.00 | 0.00 | 0.00 | 0.00 | 0.00 | 0.00 | 0.00 | 0.00 | 0.00 |
| 12 31111 6 M04 | EJERCICIO 2025 | 37,657.08 | 0.00 | 37,657.08 | 0.00 | 0.00 | 0.00 | 0.00 | 0.00 | 0.00 | 0.00 | 0.00 | 0.00 | 0.00 | 0.00 | 0.00 |
| 12 31111 6 M04 | BRINDAR ATENCION MEDICA PSICOLOC | 37,657.08 | 0.00 | 37,657.08 | 0.00 | 0.00 | 0.00 | 0.00 | 0.00 | 0.00 | 0.00 | 0.00 | 0.00 | 0.00 | 0.00 | 0.00 |
| 12 31111 6 M04 | GASTO CORRIENTE | 37,657.08 | 0.00 | 37,657.08 | 0.00 | 0.00 | 0.00 | 0.00 | 0.00 | 0.00 | 0.00 | 0.00 | 0.00 | 0.00 | 0.00 | 0.00 |
| 12 31111 6 M04 | OTROS PRODUCTOS QUIMICOS | 37,657.08 | 0.00 | 37,657.08 | 0.00 | 0.00 | 0.00 | 0.00 | 0.00 | 0.00 | 0.00 | 0.00 | 0.00 | 0.00 | 0.00 | 0.00 |
| 12 31111 6 M04 | COMBUSTIBLES, LUBRICANTES Y ADITI | 0.00 | 0.00 | 0.00 | 0.00 | 0.00 | 0.00 | 0.00 | 0.00 | 0.00 | 0.00 | 0.00 | 0.00 | 0.00 | 0.00 | 0.00 |
| 12 31111 6 M04 | 15 - RECURSOS FEDERALES | 0.00 | 0.00 | 0.00 | 0.00 | 0.00 | 0.00 | 0.00 | 0.00 | 0.00 | 0.00 | 0.00 | 0.00 | 0.00 | 0.00 | 0.00 |
| 12 31111 6 M04 | COMPRA DE BIENES Y SERVICIOS | 0.00 | 0.00 | 0.00 | 0.00 | 0.00 | 0.00 | 0.00 | 0.00 | 0.00 | 0.00 | 0.00 | 0.00 | 0.00 | 0.00 | 0.00 |
| 12 31111 6 M04 | EJERCICIO 2025 | 0.00 | 0.00 | 0.00 | 0.00 | 0.00 | 0.00 | 0.00 | 0.00 | 0.00 | 0.00 | 0.00 | 0.00 | 0.00 | 0.00 | 0.00 |
| 12 31111 6 M04 | BRINDAR ATENCION MEDICA PSICOLOC | 0.00 | 0.00 | 0.00 | 0.00 | 0.00 | 0.00 | 0.00 | 0.00 | 0.00 | 0.00 | 0.00 | 0.00 | 0.00 | 0.00 | 0.00 |
| 12 31111 6 M04 | GASTO CORRIENTE | 0.00 | 0.00 | 0.00 | 0.00 | 0.00 | 0.00 | 0.00 | 0.00 | 0.00 | 0.00 | 0.00 | 0.00 | 0.00 | 0.00 | 0.00 |
| 12 31111 6 M04 | COMBUSTIBLE | 0.00 | 0.00 | 0.00 | 0.00 | 0.00 | 0.00 | 0.00 | 0.00 | 0.00 | 0.00 | 0.00 | 0.00 | 0.00 | 0.00 | 0.00 |
| 12 31111 6 M04 | HERRAMIENTAS MENORES. | 10,740.00 | 2,504.00 | 0.00 | 8,236.00 | 0.00 | 0.00 | 0.00 | 0.00 | 0.00 | 0.00 | 0.00 | 0.00 | 0.00 | 0.00 | 0.00 |
| 12 31111 6 M04 | 15 - RECURSOS FEDERALES | 10,740.00 | 2,504.00 | 0.00 | 8,236.00 | 0.00 | 0.00 | 0.00 | 0.00 | 0.00 | 0.00 | 0.00 | 0.00 | 0.00 | 0.00 | 0.00 |
| 12 31111 6 M04 | COMPRA DE BIENES Y SERVICIOS | 10,740.00 | 2,504.00 | 0.00 | 8,236.00 | 0.00 | 0.00 | 0.00 | 0.00 | 0.00 | 0.00 | 0.00 | 0.00 | 0.00 | 0.00 | 0.00 |
| 12 31111 6 M04 | EJERCICIO 2025 | 10,740.00 | 2,504.00 | 0.00 | 8,236.00 | 0.00 | 0.00 | 0.00 | 0.00 | 0.00 | 0.00 | 0.00 | 0.00 | 0.00 | 0.00 | 0.00 |
| 12 31111 6 M04 | BRINDAR ATENCION MEDICA PSICOLOC | 10,740.00 | 2,504.00 | 0.00 | 8,236.00 | 0.00 | 0.00 | 0.00 | 0.00 | 0.00 | 0.00 | 0.00 | 0.00 | 0.00 | 0.00 | 0.00 |
| 12 31111 6 M04 | GASTO CORRIENTE | 8,236.00 | 0.00 | 0.00 | 8,236.00 | 0.00 | 0.00 | 0.00 | 0.00 | 0.00 | 0.00 | 0.00 | 0.00 | 0.00 | 0.00 | 0.00 |
| 12 31111 6 M04 | HERRAMIENTAS MENORES | 8,236.00 | 0.00 | 0.00 | 8,236.00 | 0.00 | 0.00 | 0.00 | 0.00 | 0.00 | 0.00 | 0.00 | 0.00 | 0.00 | 0.00 | 0.00 |
| 12 31111 6 M04 | FAISM | 2,504.00 | 2,504.00 | 0.00 | 0.00 | 0.00 | 0.00 | 0.00 | 0.00 | 0.00 | 0.00 | 0.00 | 0.00 | 0.00 | 0.00 | 0.00 |
| 12 31111 6 M04 | HERRAMIENTAS MENORES | 2,504.00 | 2,504.00 | 0.00 | 0.00 | 0.00 | 0.00 | 0.00 | 0.00 | 0.00 | 0.00 | 0.00 | 0.00 | 0.00 | 0.00 | 0.00 |



H. AYUNTAMIENTO MUNICIPAL CONSTITUCIONAL DE AJUCHITLÁN DEL PROGRESO, GRO.
TESORERIA MUNICIPAL
CONSOLIDADO
PRESUPUESTO DE EGRESOS MODIFICADO
CALENDARIZADO BASE MENSUAL
DEL 1 DE ENERO AL 31 DE DICIEMBRE DEL 2025



| CAPÍTULO DEL GASTO | CONCEPTO | PRESUPUESTO ANUAL | EJERCIDO | | | | | | | | | | | | |
|--------------------|-------------------------------------|-------------------|----------|-----------|-----------|-----------|-----------|-----------|-----------|-----------|------------|-----------|-----------|-----------|-----------|
| | | | ENERO | FEBRERO | MARZO | ABRIL | MAYO | JUNIO | JULIO | AGOSTO | SEPTIEMBRE | OCTUBRE | NOVIEMBRE | DICIEMBRE | |
| 12 31111 6 M04 | DIRECCION DE CULTURA | 489,000.00 | 0.00 | 72,000.00 | 36,000.00 | 36,000.00 | 36,000.00 | 36,000.00 | 37,000.00 | 77,000.00 | 43,000.00 | 32,000.00 | 13,000.00 | 37,000.00 | 70,000.00 |
| 12 31111 6 M04 | CULTURA | 489,000.00 | 0.00 | 72,000.00 | 36,000.00 | 36,000.00 | 36,000.00 | 36,000.00 | 37,000.00 | 77,000.00 | 43,000.00 | 32,000.00 | 13,000.00 | 37,000.00 | 70,000.00 |
| 12 31111 6 M04 | PRESTACION DE SERVICIOS PUBLICOS | 489,000.00 | 0.00 | 72,000.00 | 36,000.00 | 36,000.00 | 36,000.00 | 36,000.00 | 37,000.00 | 77,000.00 | 43,000.00 | 32,000.00 | 13,000.00 | 37,000.00 | 70,000.00 |
| 12 31111 6 M04 | GASTO CORRIENTE | 489,000.00 | 0.00 | 72,000.00 | 36,000.00 | 36,000.00 | 36,000.00 | 36,000.00 | 37,000.00 | 77,000.00 | 43,000.00 | 32,000.00 | 13,000.00 | 37,000.00 | 70,000.00 |
| 12 31111 6 M04 | SUELDOS BASE AL PERSONAL PERMANENTE | 440,000.00 | 0.00 | 72,000.00 | 36,000.00 | 36,000.00 | 36,000.00 | 36,000.00 | 37,000.00 | 77,000.00 | 43,000.00 | 32,000.00 | 13,000.00 | 37,000.00 | 61,000.00 |
| 12 31111 6 M04 | 15 - RECURSOS FEDERALES | 148,000.00 | 0.00 | 18,000.00 | 13,000.00 | 13,000.00 | 13,000.00 | 13,000.00 | 13,000.00 | 13,000.00 | 13,000.00 | 13,000.00 | 13,000.00 | 13,000.00 | 13,000.00 |
| 12 31111 6 M04 | SUELDOS Y SALARIOS | 148,000.00 | 0.00 | 18,000.00 | 13,000.00 | 13,000.00 | 13,000.00 | 13,000.00 | 13,000.00 | 13,000.00 | 13,000.00 | 13,000.00 | 13,000.00 | 13,000.00 | 13,000.00 |
| 12 31111 6 M04 | EJERCICIO 2025 | 148,000.00 | 0.00 | 18,000.00 | 13,000.00 | 13,000.00 | 13,000.00 | 13,000.00 | 13,000.00 | 13,000.00 | 13,000.00 | 13,000.00 | 13,000.00 | 13,000.00 | 13,000.00 |
| 12 31111 6 M04 | GESTION DE LAS LISTAS DE ASISTENCIA | 39,000.00 | 0.00 | 0.00 | 0.00 | 0.00 | 0.00 | 0.00 | 0.00 | 0.00 | 0.00 | 0.00 | 13,000.00 | 13,000.00 | 13,000.00 |
| 12 31111 6 M04 | GASTO CORRIENTE | 39,000.00 | 0.00 | 0.00 | 0.00 | 0.00 | 0.00 | 0.00 | 0.00 | 0.00 | 0.00 | 0.00 | 13,000.00 | 13,000.00 | 13,000.00 |
| 12 31111 6 M04 | SUELDOS DE CONFIANZA | 39,000.00 | 0.00 | 0.00 | 0.00 | 0.00 | 0.00 | 0.00 | 0.00 | 0.00 | 0.00 | 0.00 | 13,000.00 | 13,000.00 | 13,000.00 |
| 12 31111 6 M04 | OFRECER ESPACIOS Y PROGRAMAS CL | 109,000.00 | 0.00 | 18,000.00 | 13,000.00 | 13,000.00 | 13,000.00 | 13,000.00 | 13,000.00 | 13,000.00 | 13,000.00 | 13,000.00 | 0.00 | 0.00 | 0.00 |
| 12 31111 6 M04 | GASTO CORRIENTE | 109,000.00 | 0.00 | 18,000.00 | 13,000.00 | 13,000.00 | 13,000.00 | 13,000.00 | 13,000.00 | 13,000.00 | 13,000.00 | 13,000.00 | 0.00 | 0.00 | 0.00 |
| 12 31111 6 M04 | SUELDOS DE CONFIANZA | 109,000.00 | 0.00 | 18,000.00 | 13,000.00 | 13,000.00 | 13,000.00 | 13,000.00 | 13,000.00 | 13,000.00 | 13,000.00 | 13,000.00 | 0.00 | 0.00 | 0.00 |
| 12 31111 6 M04 | 25 - RECURSOS FEDERALES | 292,000.00 | 0.00 | 54,000.00 | 23,000.00 | 23,000.00 | 23,000.00 | 23,000.00 | 24,000.00 | 24,000.00 | 30,000.00 | 19,000.00 | 0.00 | 24,000.00 | 48,000.00 |
| 12 31111 6 M04 | SUELDOS Y SALARIOS | 292,000.00 | 0.00 | 54,000.00 | 23,000.00 | 23,000.00 | 23,000.00 | 23,000.00 | 24,000.00 | 24,000.00 | 30,000.00 | 19,000.00 | 0.00 | 24,000.00 | 48,000.00 |
| 12 31111 6 M04 | EJERCICIO 2025 | 292,000.00 | 0.00 | 54,000.00 | 23,000.00 | 23,000.00 | 23,000.00 | 23,000.00 | 24,000.00 | 24,000.00 | 30,000.00 | 19,000.00 | 0.00 | 24,000.00 | 48,000.00 |
| 12 31111 6 M04 | GESTION DE LAS LISTAS DE ASISTENCIA | 72,000.00 | 0.00 | 0.00 | 0.00 | 0.00 | 0.00 | 0.00 | 0.00 | 0.00 | 0.00 | 0.00 | 0.00 | 24,000.00 | 48,000.00 |
| 12 31111 6 M04 | FORTAMUN-DF | 72,000.00 | 0.00 | 0.00 | 0.00 | 0.00 | 0.00 | 0.00 | 0.00 | 0.00 | 0.00 | 0.00 | 0.00 | 24,000.00 | 48,000.00 |
| 12 31111 6 M04 | SUELDOS DE CONFIANZA | 72,000.00 | 0.00 | 0.00 | 0.00 | 0.00 | 0.00 | 0.00 | 0.00 | 0.00 | 0.00 | 0.00 | 0.00 | 24,000.00 | 48,000.00 |
| 12 31111 6 M04 | OFRECER ESPACIOS Y PROGRAMAS CL | 220,000.00 | 0.00 | 54,000.00 | 23,000.00 | 23,000.00 | 23,000.00 | 23,000.00 | 24,000.00 | 24,000.00 | 30,000.00 | 19,000.00 | 0.00 | 0.00 | 0.00 |
| 12 31111 6 M04 | FORTAMUN-DF | 220,000.00 | 0.00 | 54,000.00 | 23,000.00 | 23,000.00 | 23,000.00 | 23,000.00 | 24,000.00 | 24,000.00 | 30,000.00 | 19,000.00 | 0.00 | 0.00 | 0.00 |
| 12 31111 6 M04 | SUELDOS DE CONFIANZA | 220,000.00 | 0.00 | 54,000.00 | 23,000.00 | 23,000.00 | 23,000.00 | 23,000.00 | 24,000.00 | 24,000.00 | 30,000.00 | 19,000.00 | 0.00 | 0.00 | 0.00 |
| 12 31111 6 M04 | PRIMAS DE VACACIONES, DOMINICAL Y | 9,000.00 | 0.00 | 0.00 | 0.00 | 0.00 | 0.00 | 0.00 | 0.00 | 0.00 | 0.00 | 0.00 | 0.00 | 0.00 | 9,000.00 |
| 12 31111 6 M04 | 15 - RECURSOS FEDERALES | 9,000.00 | 0.00 | 0.00 | 0.00 | 0.00 | 0.00 | 0.00 | 0.00 | 0.00 | 0.00 | 0.00 | 0.00 | 0.00 | 9,000.00 |
| 12 31111 6 M04 | SUELDOS Y SALARIOS | 9,000.00 | 0.00 | 0.00 | 0.00 | 0.00 | 0.00 | 0.00 | 0.00 | 0.00 | 0.00 | 0.00 | 0.00 | 0.00 | 9,000.00 |
| 12 31111 6 M04 | EJERCICIO 2025 | 9,000.00 | 0.00 | 0.00 | 0.00 | 0.00 | 0.00 | 0.00 | 0.00 | 0.00 | 0.00 | 0.00 | 0.00 | 0.00 | 9,000.00 |
| 12 31111 6 M04 | GESTION DE LAS LISTAS DE ASISTENCIA | 9,000.00 | 0.00 | 0.00 | 0.00 | 0.00 | 0.00 | 0.00 | 0.00 | 0.00 | 0.00 | 0.00 | 0.00 | 0.00 | 9,000.00 |
| 12 31111 6 M04 | GASTO CORRIENTE | 9,000.00 | 0.00 | 0.00 | 0.00 | 0.00 | 0.00 | 0.00 | 0.00 | 0.00 | 0.00 | 0.00 | 0.00 | 0.00 | 9,000.00 |
| 12 31111 6 M04 | AGUINALDO | 9,000.00 | 0.00 | 0.00 | 0.00 | 0.00 | 0.00 | 0.00 | 0.00 | 0.00 | 0.00 | 0.00 | 0.00 | 0.00 | 9,000.00 |
| 12 31111 6 M04 | 25 - RECURSOS FEDERALES | 0.00 | 0.00 | 0.00 | 0.00 | 0.00 | 0.00 | 0.00 | 0.00 | 0.00 | 0.00 | 0.00 | 0.00 | 0.00 | 0.00 |
| 12 31111 6 M04 | SUELDOS Y SALARIOS | 0.00 | 0.00 | 0.00 | 0.00 | 0.00 | 0.00 | 0.00 | 0.00 | 0.00 | 0.00 | 0.00 | 0.00 | 0.00 | 0.00 |
| 12 31111 6 M04 | EJERCICIO 2025 | 0.00 | 0.00 | 0.00 | 0.00 | 0.00 | 0.00 | 0.00 | 0.00 | 0.00 | 0.00 | 0.00 | 0.00 | 0.00 | 0.00 |
| 12 31111 6 M04 | OFRECER ESPACIOS Y PROGRAMAS CL | 0.00 | 0.00 | 0.00 | 0.00 | 0.00 | 0.00 | 0.00 | 0.00 | 0.00 | 0.00 | 0.00 | 0.00 | 0.00 | 0.00 |
| 12 31111 6 M04 | FORTAMUN-DF | 0.00 | 0.00 | 0.00 | 0.00 | 0.00 | 0.00 | 0.00 | 0.00 | 0.00 | 0.00 | 0.00 | 0.00 | 0.00 | 0.00 |
| 12 31111 6 M04 | AGUINALDO | 0.00 | 0.00 | 0.00 | 0.00 | 0.00 | 0.00 | 0.00 | 0.00 | 0.00 | 0.00 | 0.00 | 0.00 | 0.00 | 0.00 |
| 12 31111 6 M04 | MATERIALES, UTILES Y EQUIPOS MENO | 1,907.04 | 0.00 | 0.00 | 0.00 | 0.00 | 0.00 | 0.00 | 0.00 | 1,907.04 | 0.00 | 0.00 | 0.00 | 0.00 | 0.00 |
| 12 31111 6 M04 | 15 - RECURSOS FEDERALES | 1,907.04 | 0.00 | 0.00 | 0.00 | 0.00 | 0.00 | 0.00 | 0.00 | 1,907.04 | 0.00 | 0.00 | 0.00 | 0.00 | 0.00 |
| 12 31111 6 M04 | COMPRA DE BIENES Y SERVICIOS | 1,907.04 | 0.00 | 0.00 | 0.00 | 0.00 | 0.00 | 0.00 | 0.00 | 1,907.04 | 0.00 | 0.00 | 0.00 | 0.00 | 0.00 |
| 12 31111 6 M04 | EJERCICIO 2025 | 1,907.04 | 0.00 | 0.00 | 0.00 | 0.00 | 0.00 | 0.00 | 0.00 | 1,907.04 | 0.00 | 0.00 | 0.00 | 0.00 | 0.00 |
| 12 31111 6 M04 | OFRECER ESPACIOS Y PROGRAMAS CL | 1,907.04 | 0.00 | 0.00 | 0.00 | 0.00 | 0.00 | 0.00 | 0.00 | 1,907.04 | 0.00 | 0.00 | 0.00 | 0.00 | 0.00 |
| 12 31111 6 M04 | GASTO CORRIENTE | 1,907.04 | 0.00 | 0.00 | 0.00 | 0.00 | 0.00 | 0.00 | 0.00 | 1,907.04 | 0.00 | 0.00 | 0.00 | 0.00 | 0.00 |
| 12 31111 6 M04 | MATERIALES, ÚTILES Y EQUIPOS MENO | 1,907.04 | 0.00 | 0.00 | 0.00 | 0.00 | 0.00 | 0.00 | 0.00 | 1,907.04 | 0.00 | 0.00 | 0.00 | 0.00 | 0.00 |

Sanchez

Zuniga

\$

y

mej

Sanchez



H. AYUNTAMIENTO MUNICIPAL CONSTITUCIONAL DE AJUCHITLÁN DEL PROGRESO, GRO.
 TESORERIA MUNICIPAL
 CONSOLIDADO
 PRESUPUESTO DE EGRESOS MODIFICADO
 CALENDARIZADO BASE MENSUAL
 DEL 1 DE ENERO AL 31 DE DICIEMBRE DEL 2025




| CAPÍTULO DEL GASTO | CONCEPTO | PRESUPUESTO ANUAL | EJERCIDO | | | | | | | | | | | | | |
|--------------------|-----------------------------------|-------------------|----------|-----------|----------|-------|----------|----------|----------|-----------|------------|----------|-----------|-----------|----------|-----------|
| | | | ENERO | FEBRERO | MARZO | ABRIL | MAYO | JUNIO | JULIO | AGOSTO | SEPTIEMBRE | OCTUBRE | NOVIEMBRE | DICIEMBRE | | |
| 12 31111 6 M04 | MATERIAL DE LIMPIEZA. | 38,092.96 | 0.00 | 0.00 | 0.00 | 0.00 | 0.00 | 0.00 | 0.00 | 38,092.96 | 0.00 | 0.00 | 0.00 | 0.00 | 0.00 | 0.00 |
| 12 31111 6 M04 | 15 - RECURSOS FEDERALES | 38,092.96 | 0.00 | 0.00 | 0.00 | 0.00 | 0.00 | 0.00 | 0.00 | 38,092.96 | 0.00 | 0.00 | 0.00 | 0.00 | 0.00 | 0.00 |
| 12 31111 6 M04 | COMPRA DE BIENES Y SERVICIOS | 38,092.96 | 0.00 | 0.00 | 0.00 | 0.00 | 0.00 | 0.00 | 0.00 | 38,092.96 | 0.00 | 0.00 | 0.00 | 0.00 | 0.00 | 0.00 |
| 12 31111 6 M04 | EJERCICIO 2025 | 38,092.96 | 0.00 | 0.00 | 0.00 | 0.00 | 0.00 | 0.00 | 0.00 | 38,092.96 | 0.00 | 0.00 | 0.00 | 0.00 | 0.00 | 0.00 |
| 12 31111 6 M04 | OFRECER ESPACIOS Y PROGRAMAS CL | 38,092.96 | 0.00 | 0.00 | 0.00 | 0.00 | 0.00 | 0.00 | 0.00 | 38,092.96 | 0.00 | 0.00 | 0.00 | 0.00 | 0.00 | 0.00 |
| 12 31111 6 M04 | GASTO CORRIENTE | 38,092.96 | 0.00 | 0.00 | 0.00 | 0.00 | 0.00 | 0.00 | 0.00 | 38,092.96 | 0.00 | 0.00 | 0.00 | 0.00 | 0.00 | 0.00 |
| 12 31111 6 M04 | MATERIAL DE LIMPIEZA | 38,092.96 | 0.00 | 0.00 | 0.00 | 0.00 | 0.00 | 0.00 | 0.00 | 38,092.96 | 0.00 | 0.00 | 0.00 | 0.00 | 0.00 | 0.00 |
| 12 31111 6 M04 | COMBUSTIBLES, LUBRICANTES Y ADITI | 0.00 | 0.00 | 0.00 | 0.00 | 0.00 | 0.00 | 0.00 | 0.00 | 0.00 | 0.00 | 0.00 | 0.00 | 0.00 | 0.00 | 0.00 |
| 12 31111 6 M04 | 15 - RECURSOS FEDERALES | 0.00 | 0.00 | 0.00 | 0.00 | 0.00 | 0.00 | 0.00 | 0.00 | 0.00 | 0.00 | 0.00 | 0.00 | 0.00 | 0.00 | 0.00 |
| 12 31111 6 M04 | COMPRA DE BIENES Y SERVICIOS | 0.00 | 0.00 | 0.00 | 0.00 | 0.00 | 0.00 | 0.00 | 0.00 | 0.00 | 0.00 | 0.00 | 0.00 | 0.00 | 0.00 | 0.00 |
| 12 31111 6 M04 | EJERCICIO 2025 | 0.00 | 0.00 | 0.00 | 0.00 | 0.00 | 0.00 | 0.00 | 0.00 | 0.00 | 0.00 | 0.00 | 0.00 | 0.00 | 0.00 | 0.00 |
| 12 31111 6 M04 | OFRECER ESPACIOS Y PROGRAMAS CL | 0.00 | 0.00 | 0.00 | 0.00 | 0.00 | 0.00 | 0.00 | 0.00 | 0.00 | 0.00 | 0.00 | 0.00 | 0.00 | 0.00 | 0.00 |
| 12 31111 6 M04 | GASTO CORRIENTE | 0.00 | 0.00 | 0.00 | 0.00 | 0.00 | 0.00 | 0.00 | 0.00 | 0.00 | 0.00 | 0.00 | 0.00 | 0.00 | 0.00 | 0.00 |
| 12 31111 6 M04 | COMBUSTIBLE | 0.00 | 0.00 | 0.00 | 0.00 | 0.00 | 0.00 | 0.00 | 0.00 | 0.00 | 0.00 | 0.00 | 0.00 | 0.00 | 0.00 | 0.00 |
| 12 31111 6 M04 | DIRECCION DE ASUNTOS RELIGIOSOS | 62,500.00 | 0.00 | 10,000.00 | 5,000.00 | 0.00 | 5,000.00 | 5,000.00 | 5,000.00 | 5,000.00 | 5,000.00 | 5,000.00 | 5,000.00 | 5,000.00 | 5,000.00 | 12,500.00 |
| 12 31111 6 M04 | CULTURA | 62,500.00 | 0.00 | 10,000.00 | 5,000.00 | 0.00 | 5,000.00 | 5,000.00 | 5,000.00 | 5,000.00 | 5,000.00 | 5,000.00 | 5,000.00 | 5,000.00 | 5,000.00 | 12,500.00 |
| 12 31111 6 M04 | PRESTACION DE SERVICIOS PUBLICOS | 62,500.00 | 0.00 | 10,000.00 | 5,000.00 | 0.00 | 5,000.00 | 5,000.00 | 5,000.00 | 5,000.00 | 5,000.00 | 5,000.00 | 5,000.00 | 5,000.00 | 5,000.00 | 12,500.00 |
| 12 31111 6 M04 | GASTO CORRIENTE | 62,500.00 | 0.00 | 10,000.00 | 5,000.00 | 0.00 | 5,000.00 | 5,000.00 | 5,000.00 | 5,000.00 | 5,000.00 | 5,000.00 | 5,000.00 | 5,000.00 | 5,000.00 | 12,500.00 |
| 12 31111 6 M04 | SUELDOS BASE AL PERSONAL PERMAI | 55,000.00 | 0.00 | 10,000.00 | 5,000.00 | 0.00 | 5,000.00 | 5,000.00 | 5,000.00 | 5,000.00 | 5,000.00 | 5,000.00 | 5,000.00 | 5,000.00 | 5,000.00 | 5,000.00 |
| 12 31111 6 M04 | 15 - RECURSOS FEDERALES | 47,500.00 | 0.00 | 2,500.00 | 5,000.00 | 0.00 | 5,000.00 | 5,000.00 | 5,000.00 | 5,000.00 | 5,000.00 | 5,000.00 | 5,000.00 | 5,000.00 | 5,000.00 | 5,000.00 |
| 12 31111 6 M04 | SUELDOS Y SALARIOS | 47,500.00 | 0.00 | 2,500.00 | 5,000.00 | 0.00 | 5,000.00 | 5,000.00 | 5,000.00 | 5,000.00 | 5,000.00 | 5,000.00 | 5,000.00 | 5,000.00 | 5,000.00 | 5,000.00 |
| 12 31111 6 M04 | EJERCICIO 2025 | 47,500.00 | 0.00 | 2,500.00 | 5,000.00 | 0.00 | 5,000.00 | 5,000.00 | 5,000.00 | 5,000.00 | 5,000.00 | 5,000.00 | 5,000.00 | 5,000.00 | 5,000.00 | 5,000.00 |
| 12 31111 6 M04 | GESTION DE ACTIVIDADES QUE SE REC | 15,000.00 | 0.00 | 0.00 | 0.00 | 0.00 | 0.00 | 0.00 | 0.00 | 0.00 | 0.00 | 0.00 | 5,000.00 | 5,000.00 | 5,000.00 | 5,000.00 |
| 12 31111 6 M04 | GASTO CORRIENTE | 15,000.00 | 0.00 | 0.00 | 0.00 | 0.00 | 0.00 | 0.00 | 0.00 | 0.00 | 0.00 | 0.00 | 5,000.00 | 5,000.00 | 5,000.00 | 5,000.00 |
| 12 31111 6 M04 | SUELDOS DE CONFIANZA | 15,000.00 | 0.00 | 0.00 | 0.00 | 0.00 | 0.00 | 0.00 | 0.00 | 0.00 | 0.00 | 0.00 | 5,000.00 | 5,000.00 | 5,000.00 | 5,000.00 |
| 12 31111 6 M04 | COORDINAR Y PARTICIPAR EN CURSOS | 32,500.00 | 0.00 | 2,500.00 | 5,000.00 | 0.00 | 5,000.00 | 5,000.00 | 5,000.00 | 5,000.00 | 5,000.00 | 5,000.00 | 0.00 | 0.00 | 0.00 | 0.00 |
| 12 31111 6 M04 | GASTO CORRIENTE | 32,500.00 | 0.00 | 2,500.00 | 5,000.00 | 0.00 | 5,000.00 | 5,000.00 | 5,000.00 | 5,000.00 | 5,000.00 | 5,000.00 | 0.00 | 0.00 | 0.00 | 0.00 |
| 12 31111 6 M04 | SUELDOS DE CONFIANZA | 32,500.00 | 0.00 | 2,500.00 | 5,000.00 | 0.00 | 5,000.00 | 5,000.00 | 5,000.00 | 5,000.00 | 5,000.00 | 5,000.00 | 0.00 | 0.00 | 0.00 | 0.00 |
| 12 31111 6 M04 | 25 - RECURSOS FEDERALES | 7,500.00 | 0.00 | 7,500.00 | 0.00 | 0.00 | 0.00 | 0.00 | 0.00 | 0.00 | 0.00 | 0.00 | 0.00 | 0.00 | 0.00 | 0.00 |
| 12 31111 6 M04 | SUELDOS Y SALARIOS | 7,500.00 | 0.00 | 7,500.00 | 0.00 | 0.00 | 0.00 | 0.00 | 0.00 | 0.00 | 0.00 | 0.00 | 0.00 | 0.00 | 0.00 | 0.00 |
| 12 31111 6 M04 | EJERCICIO 2025 | 7,500.00 | 0.00 | 7,500.00 | 0.00 | 0.00 | 0.00 | 0.00 | 0.00 | 0.00 | 0.00 | 0.00 | 0.00 | 0.00 | 0.00 | 0.00 |
| 12 31111 6 M04 | COORDINAR Y PARTICIPAR EN CURSOS | 7,500.00 | 0.00 | 7,500.00 | 0.00 | 0.00 | 0.00 | 0.00 | 0.00 | 0.00 | 0.00 | 0.00 | 0.00 | 0.00 | 0.00 | 0.00 |
| 12 31111 6 M04 | FORTAMUN-DF | 7,500.00 | 0.00 | 7,500.00 | 0.00 | 0.00 | 0.00 | 0.00 | 0.00 | 0.00 | 0.00 | 0.00 | 0.00 | 0.00 | 0.00 | 0.00 |
| 12 31111 6 M04 | SUELDOS DE CONFIANZA | 7,500.00 | 0.00 | 7,500.00 | 0.00 | 0.00 | 0.00 | 0.00 | 0.00 | 0.00 | 0.00 | 0.00 | 0.00 | 0.00 | 0.00 | 0.00 |
| 12 31111 6 M04 | PRIMAS DE VACACIONES, DOMINICAL Y | 7,500.00 | 0.00 | 0.00 | 0.00 | 0.00 | 0.00 | 0.00 | 0.00 | 0.00 | 0.00 | 0.00 | 0.00 | 0.00 | 0.00 | 7,500.00 |
| 12 31111 6 M04 | 15 - RECURSOS FEDERALES | 7,500.00 | 0.00 | 0.00 | 0.00 | 0.00 | 0.00 | 0.00 | 0.00 | 0.00 | 0.00 | 0.00 | 0.00 | 0.00 | 0.00 | 7,500.00 |
| 12 31111 6 M04 | SUELDOS Y SALARIOS | 7,500.00 | 0.00 | 0.00 | 0.00 | 0.00 | 0.00 | 0.00 | 0.00 | 0.00 | 0.00 | 0.00 | 0.00 | 0.00 | 0.00 | 7,500.00 |
| 12 31111 6 M04 | EJERCICIO 2025 | 7,500.00 | 0.00 | 0.00 | 0.00 | 0.00 | 0.00 | 0.00 | 0.00 | 0.00 | 0.00 | 0.00 | 0.00 | 0.00 | 0.00 | 7,500.00 |
| 12 31111 6 M04 | GESTION DE ACTIVIDADES QUE SE REC | 7,500.00 | 0.00 | 0.00 | 0.00 | 0.00 | 0.00 | 0.00 | 0.00 | 0.00 | 0.00 | 0.00 | 0.00 | 0.00 | 0.00 | 7,500.00 |
| 12 31111 6 M04 | GASTO CORRIENTE | 7,500.00 | 0.00 | 0.00 | 0.00 | 0.00 | 0.00 | 0.00 | 0.00 | 0.00 | 0.00 | 0.00 | 0.00 | 0.00 | 0.00 | 7,500.00 |
| 12 31111 6 M04 | AGUINALDO | 7,500.00 | 0.00 | 0.00 | 0.00 | 0.00 | 0.00 | 0.00 | 0.00 | 0.00 | 0.00 | 0.00 | 0.00 | 0.00 | 0.00 | 7,500.00 |
| 12 31111 6 M04 | 25 - RECURSOS FEDERALES | 0.00 | 0.00 | 0.00 | 0.00 | 0.00 | 0.00 | 0.00 | 0.00 | 0.00 | 0.00 | 0.00 | 0.00 | 0.00 | 0.00 | 0.00 |
| 12 31111 6 M04 | SUELDOS Y SALARIOS | 0.00 | 0.00 | 0.00 | 0.00 | 0.00 | 0.00 | 0.00 | 0.00 | 0.00 | 0.00 | 0.00 | 0.00 | 0.00 | 0.00 | 0.00 |

SV

L

C

[Handwritten signature]



H. AYUNTAMIENTO MUNICIPAL CONSTITUCIONAL DE AJUCHITLÁN DEL PROGRESO, GRO.


TESORERIA MUNICIPAL

CONSOLIDADO

PRESUPUESTO DE EGRESOS MODIFICADO

CALENDARIZADO BASE MENSUAL

DEL 1 DE ENERO AL 31 DE DICIEMBRE DEL 2025



| CAPÍTULO DEL GASTO | CONCEPTO | PRESUPUESTO ANUAL | EJERCIDO | | | | | | | | | | | | | |
|--------------------|------------------------------------|-------------------|----------|------------|----------|----------|----------|-----------|----------|-----------|------------|----------|-----------|-----------|----------|-----------|
| | | | ENERO | FEBRERO | MARZO | ABRIL | MAYO | JUNIO | JULIO | AGOSTO | SEPTIEMBRE | OCTUBRE | NOVIEMBRE | DICIEMBRE | | |
| 12 31111 6 M04 | EJERCICIO 2025 | 0.00 | 0.00 | 0.00 | 0.00 | 0.00 | 0.00 | 0.00 | 0.00 | 0.00 | 0.00 | 0.00 | 0.00 | 0.00 | 0.00 | 0.00 |
| 12 31111 6 M04 | COORDINAR Y PARTICIPAR EN CURSOS | 0.00 | 0.00 | 0.00 | 0.00 | 0.00 | 0.00 | 0.00 | 0.00 | 0.00 | 0.00 | 0.00 | 0.00 | 0.00 | 0.00 | 0.00 |
| 12 31111 6 M04 | FORTAMUN-DF | 0.00 | 0.00 | 0.00 | 0.00 | 0.00 | 0.00 | 0.00 | 0.00 | 0.00 | 0.00 | 0.00 | 0.00 | 0.00 | 0.00 | 0.00 |
| 12 31111 6 M04 | AGUINALDO | 0.00 | 0.00 | 0.00 | 0.00 | 0.00 | 0.00 | 0.00 | 0.00 | 0.00 | 0.00 | 0.00 | 0.00 | 0.00 | 0.00 | 0.00 |
| 12 31111 6 M04 | MATERIALES, ÚTILES Y EQUIPOS MENC | 0.00 | 0.00 | 0.00 | 0.00 | 0.00 | 0.00 | 0.00 | 0.00 | 0.00 | 0.00 | 0.00 | 0.00 | 0.00 | 0.00 | 0.00 |
| 12 31111 6 M04 | 15 - RECURSOS FEDERALES | 0.00 | 0.00 | 0.00 | 0.00 | 0.00 | 0.00 | 0.00 | 0.00 | 0.00 | 0.00 | 0.00 | 0.00 | 0.00 | 0.00 | 0.00 |
| 12 31111 6 M04 | COMPRA DE BIENES Y SERVICIOS | 0.00 | 0.00 | 0.00 | 0.00 | 0.00 | 0.00 | 0.00 | 0.00 | 0.00 | 0.00 | 0.00 | 0.00 | 0.00 | 0.00 | 0.00 |
| 12 31111 6 M04 | EJERCICIO 2025 | 0.00 | 0.00 | 0.00 | 0.00 | 0.00 | 0.00 | 0.00 | 0.00 | 0.00 | 0.00 | 0.00 | 0.00 | 0.00 | 0.00 | 0.00 |
| 12 31111 6 M04 | COORDINAR Y PARTICIPAR EN CURSOS | 0.00 | 0.00 | 0.00 | 0.00 | 0.00 | 0.00 | 0.00 | 0.00 | 0.00 | 0.00 | 0.00 | 0.00 | 0.00 | 0.00 | 0.00 |
| 12 31111 6 M04 | GASTO CORRIENTE | 0.00 | 0.00 | 0.00 | 0.00 | 0.00 | 0.00 | 0.00 | 0.00 | 0.00 | 0.00 | 0.00 | 0.00 | 0.00 | 0.00 | 0.00 |
| 12 31111 6 M04 | MATERIALES, ÚTILES Y EQUIPOS MENO | 0.00 | 0.00 | 0.00 | 0.00 | 0.00 | 0.00 | 0.00 | 0.00 | 0.00 | 0.00 | 0.00 | 0.00 | 0.00 | 0.00 | 0.00 |
| 12 31111 6 M04 | COMBUSTIBLES, LUBRICANTES Y ADITI | 0.00 | 0.00 | 0.00 | 0.00 | 0.00 | 0.00 | 0.00 | 0.00 | 0.00 | 0.00 | 0.00 | 0.00 | 0.00 | 0.00 | 0.00 |
| 12 31111 6 M04 | 15 - RECURSOS FEDERALES | 0.00 | 0.00 | 0.00 | 0.00 | 0.00 | 0.00 | 0.00 | 0.00 | 0.00 | 0.00 | 0.00 | 0.00 | 0.00 | 0.00 | 0.00 |
| 12 31111 6 M04 | COMPRA DE BIENES Y SERVICIOS | 0.00 | 0.00 | 0.00 | 0.00 | 0.00 | 0.00 | 0.00 | 0.00 | 0.00 | 0.00 | 0.00 | 0.00 | 0.00 | 0.00 | 0.00 |
| 12 31111 6 M04 | EJERCICIO 2025 | 0.00 | 0.00 | 0.00 | 0.00 | 0.00 | 0.00 | 0.00 | 0.00 | 0.00 | 0.00 | 0.00 | 0.00 | 0.00 | 0.00 | 0.00 |
| 12 31111 6 M04 | COORDINAR Y PARTICIPAR EN CURSOS | 0.00 | 0.00 | 0.00 | 0.00 | 0.00 | 0.00 | 0.00 | 0.00 | 0.00 | 0.00 | 0.00 | 0.00 | 0.00 | 0.00 | 0.00 |
| 12 31111 6 M04 | GASTO CORRIENTE | 0.00 | 0.00 | 0.00 | 0.00 | 0.00 | 0.00 | 0.00 | 0.00 | 0.00 | 0.00 | 0.00 | 0.00 | 0.00 | 0.00 | 0.00 |
| 12 31111 6 M04 | COMBUSTIBLE | 0.00 | 0.00 | 0.00 | 0.00 | 0.00 | 0.00 | 0.00 | 0.00 | 0.00 | 0.00 | 0.00 | 0.00 | 0.00 | 0.00 | 0.00 |
| 12 31111 6 M04 | DIRECCION DE EVENTOS CIVICOS Y SO | 241,500.00 | 0.00 | 114,000.00 | 7,000.00 | 7,000.00 | 7,000.00 | 47,000.00 | 7,000.00 | 14,000.00 | 7,000.00 | 7,000.00 | 7,000.00 | 7,000.00 | 7,000.00 | 17,500.00 |
| 12 31111 6 M04 | CULTURA | 241,500.00 | 0.00 | 114,000.00 | 7,000.00 | 7,000.00 | 7,000.00 | 47,000.00 | 7,000.00 | 14,000.00 | 7,000.00 | 7,000.00 | 7,000.00 | 7,000.00 | 7,000.00 | 17,500.00 |
| 12 31111 6 M04 | PRESTACION DE SERVICIOS PUBLICOS | 241,500.00 | 0.00 | 114,000.00 | 7,000.00 | 7,000.00 | 7,000.00 | 47,000.00 | 7,000.00 | 14,000.00 | 7,000.00 | 7,000.00 | 7,000.00 | 7,000.00 | 7,000.00 | 17,500.00 |
| 12 31111 6 M04 | GASTO CORRIENTE | 241,500.00 | 0.00 | 114,000.00 | 7,000.00 | 7,000.00 | 7,000.00 | 47,000.00 | 7,000.00 | 14,000.00 | 7,000.00 | 7,000.00 | 7,000.00 | 7,000.00 | 7,000.00 | 17,500.00 |
| 12 31111 6 M04 | SUELDOS BASE AL PERSONAL PERMA | 91,000.00 | 0.00 | 14,000.00 | 7,000.00 | 7,000.00 | 7,000.00 | 7,000.00 | 7,000.00 | 14,000.00 | 7,000.00 | 7,000.00 | 7,000.00 | 7,000.00 | 7,000.00 | 7,000.00 |
| 12 31111 6 M04 | 15 - RECURSOS FEDERALES | 49,000.00 | 0.00 | 0.00 | 0.00 | 0.00 | 0.00 | 7,000.00 | 7,000.00 | 7,000.00 | 7,000.00 | 7,000.00 | 7,000.00 | 7,000.00 | 7,000.00 | 7,000.00 |
| 12 31111 6 M04 | SUELDOS Y SALARIOS | 49,000.00 | 0.00 | 0.00 | 0.00 | 0.00 | 0.00 | 7,000.00 | 7,000.00 | 7,000.00 | 7,000.00 | 7,000.00 | 7,000.00 | 7,000.00 | 7,000.00 | 7,000.00 |
| 12 31111 6 M04 | EJERCICIO 2025 | 49,000.00 | 0.00 | 0.00 | 0.00 | 0.00 | 0.00 | 7,000.00 | 7,000.00 | 7,000.00 | 7,000.00 | 7,000.00 | 7,000.00 | 7,000.00 | 7,000.00 | 7,000.00 |
| 12 31111 6 M04 | ADMINISTRACION DE PARTICIPANTES E | 21,000.00 | 0.00 | 0.00 | 0.00 | 0.00 | 0.00 | 0.00 | 0.00 | 0.00 | 0.00 | 0.00 | 7,000.00 | 7,000.00 | 7,000.00 | 7,000.00 |
| 12 31111 6 M04 | GASTO CORRIENTE | 21,000.00 | 0.00 | 0.00 | 0.00 | 0.00 | 0.00 | 0.00 | 0.00 | 0.00 | 0.00 | 0.00 | 7,000.00 | 7,000.00 | 7,000.00 | 7,000.00 |
| 12 31111 6 M04 | SUELDOS DE CONFIANZA | 21,000.00 | 0.00 | 0.00 | 0.00 | 0.00 | 0.00 | 0.00 | 0.00 | 0.00 | 0.00 | 0.00 | 7,000.00 | 7,000.00 | 7,000.00 | 7,000.00 |
| 12 31111 6 M04 | IMPULSAR Y ANIMAR LA ACCION ARTIS' | 28,000.00 | 0.00 | 0.00 | 0.00 | 0.00 | 0.00 | 7,000.00 | 7,000.00 | 7,000.00 | 7,000.00 | 7,000.00 | 0.00 | 0.00 | 0.00 | 0.00 |
| 12 31111 6 M04 | GASTO CORRIENTE | 28,000.00 | 0.00 | 0.00 | 0.00 | 0.00 | 0.00 | 7,000.00 | 7,000.00 | 7,000.00 | 7,000.00 | 7,000.00 | 0.00 | 0.00 | 0.00 | 0.00 |
| 12 31111 6 M04 | SUELDOS DE CONFIANZA | 28,000.00 | 0.00 | 0.00 | 0.00 | 0.00 | 0.00 | 7,000.00 | 7,000.00 | 7,000.00 | 7,000.00 | 7,000.00 | 0.00 | 0.00 | 0.00 | 0.00 |
| 12 31111 6 M04 | 25 - RECURSOS FEDERALES | 42,000.00 | 0.00 | 14,000.00 | 7,000.00 | 7,000.00 | 7,000.00 | 7,000.00 | 0.00 | 7,000.00 | 0.00 | 0.00 | 0.00 | 0.00 | 0.00 | 0.00 |
| 12 31111 6 M04 | SUELDOS Y SALARIOS | 42,000.00 | 0.00 | 14,000.00 | 7,000.00 | 7,000.00 | 7,000.00 | 7,000.00 | 0.00 | 7,000.00 | 0.00 | 0.00 | 0.00 | 0.00 | 0.00 | 0.00 |
| 12 31111 6 M04 | EJERCICIO 2025 | 42,000.00 | 0.00 | 14,000.00 | 7,000.00 | 7,000.00 | 7,000.00 | 7,000.00 | 0.00 | 7,000.00 | 0.00 | 0.00 | 0.00 | 0.00 | 0.00 | 0.00 |
| 12 31111 6 M04 | IMPULSAR Y ANIMAR LA ACCION ARTIS' | 42,000.00 | 0.00 | 14,000.00 | 7,000.00 | 7,000.00 | 7,000.00 | 7,000.00 | 0.00 | 7,000.00 | 0.00 | 0.00 | 0.00 | 0.00 | 0.00 | 0.00 |
| 12 31111 6 M04 | FORTAMUN-DF | 42,000.00 | 0.00 | 14,000.00 | 7,000.00 | 7,000.00 | 7,000.00 | 7,000.00 | 0.00 | 7,000.00 | 0.00 | 0.00 | 0.00 | 0.00 | 0.00 | 0.00 |
| 12 31111 6 M04 | SUELDOS DE CONFIANZA | 42,000.00 | 0.00 | 14,000.00 | 7,000.00 | 7,000.00 | 7,000.00 | 7,000.00 | 0.00 | 7,000.00 | 0.00 | 0.00 | 0.00 | 0.00 | 0.00 | 0.00 |
| 12 31111 6 M04 | PRIMAS DE VACACIONES, DOMINICAL Y | 10,500.00 | 0.00 | 0.00 | 0.00 | 0.00 | 0.00 | 0.00 | 0.00 | 0.00 | 0.00 | 0.00 | 0.00 | 0.00 | 0.00 | 10,500.00 |
| 12 31111 6 M04 | 15 - RECURSOS FEDERALES | 10,500.00 | 0.00 | 0.00 | 0.00 | 0.00 | 0.00 | 0.00 | 0.00 | 0.00 | 0.00 | 0.00 | 0.00 | 0.00 | 0.00 | 10,500.00 |
| 12 31111 6 M04 | SUELDOS Y SALARIOS | 10,500.00 | 0.00 | 0.00 | 0.00 | 0.00 | 0.00 | 0.00 | 0.00 | 0.00 | 0.00 | 0.00 | 0.00 | 0.00 | 0.00 | 10,500.00 |
| 12 31111 6 M04 | EJERCICIO 2025 | 10,500.00 | 0.00 | 0.00 | 0.00 | 0.00 | 0.00 | 0.00 | 0.00 | 0.00 | 0.00 | 0.00 | 0.00 | 0.00 | 0.00 | 10,500.00 |
| 12 31111 6 M04 | ADMINISTRACION DE PARTICIPANTES E | 10,500.00 | 0.00 | 0.00 | 0.00 | 0.00 | 0.00 | 0.00 | 0.00 | 0.00 | 0.00 | 0.00 | 0.00 | 0.00 | 0.00 | 10,500.00 |

Lucauth



Zamora

4

9

ampl

Lucauth


H. AYUNTAMIENTO MUNICIPAL CONSTITUCIONAL DE AJUCHITLÁN DEL PROGRESO, GRO.
TESORERIA MUNICIPAL
CONSOLIDADO
PRESUPUESTO DE EGRESOS MODIFICADO
CALENDARIZADO BASE MENSUAL
DEL 1 DE ENERO AL 31 DE DICIEMBRE DEL 2025


| CAPÍTULO DEL GASTO | CONCEPTO | PRESUPUESTO ANUAL | EJERCIDO | | | | | | | | | | | | | | |
|--------------------|------------------------------------|-------------------|----------|------------|----------|----------|----------|-----------|----------|----------|------------|----------|-----------|-----------|------|-----------|-----------|
| | | | ENERO | FEBRERO | MARZO | ABRIL | MAYO | JUNIO | JULIO | AGOSTO | SEPTIEMBRE | OCTUBRE | NOVIEMBRE | DICIEMBRE | | | |
| 12 31111 6 M04 | GASTO CORRIENTE | 10,500.00 | 0.00 | 0.00 | 0.00 | 0.00 | 0.00 | 0.00 | 0.00 | 0.00 | 0.00 | 0.00 | 0.00 | 0.00 | 0.00 | 0.00 | 10,500.00 |
| 12 31111 6 M04 | AGUINALDO | 10,500.00 | 0.00 | 0.00 | 0.00 | 0.00 | 0.00 | 0.00 | 0.00 | 0.00 | 0.00 | 0.00 | 0.00 | 0.00 | 0.00 | 0.00 | 10,500.00 |
| 12 31111 6 M04 25 | - RECURSOS FEDERALES | 0.00 | 0.00 | 0.00 | 0.00 | 0.00 | 0.00 | 0.00 | 0.00 | 0.00 | 0.00 | 0.00 | 0.00 | 0.00 | 0.00 | 0.00 | 0.00 |
| 12 31111 6 M04 | SUELDOS Y SALARIOS | 0.00 | 0.00 | 0.00 | 0.00 | 0.00 | 0.00 | 0.00 | 0.00 | 0.00 | 0.00 | 0.00 | 0.00 | 0.00 | 0.00 | 0.00 | 0.00 |
| 12 31111 6 M04 | EJERCICIO 2025 | 0.00 | 0.00 | 0.00 | 0.00 | 0.00 | 0.00 | 0.00 | 0.00 | 0.00 | 0.00 | 0.00 | 0.00 | 0.00 | 0.00 | 0.00 | 0.00 |
| 12 31111 6 M04 | IMPULSAR Y ANIMAR LA ACCION ARTIS' | 0.00 | 0.00 | 0.00 | 0.00 | 0.00 | 0.00 | 0.00 | 0.00 | 0.00 | 0.00 | 0.00 | 0.00 | 0.00 | 0.00 | 0.00 | 0.00 |
| 12 31111 6 M04 | FORTAMUN-DF | 0.00 | 0.00 | 0.00 | 0.00 | 0.00 | 0.00 | 0.00 | 0.00 | 0.00 | 0.00 | 0.00 | 0.00 | 0.00 | 0.00 | 0.00 | 0.00 |
| 12 31111 6 M04 | AGUINALDO | 0.00 | 0.00 | 0.00 | 0.00 | 0.00 | 0.00 | 0.00 | 0.00 | 0.00 | 0.00 | 0.00 | 0.00 | 0.00 | 0.00 | 0.00 | 0.00 |
| 12 31111 6 M04 | MATERIALES, UTILES Y EQUIPOS MENC | 0.00 | 0.00 | 0.00 | 0.00 | 0.00 | 0.00 | 0.00 | 0.00 | 0.00 | 0.00 | 0.00 | 0.00 | 0.00 | 0.00 | 0.00 | 0.00 |
| 12 31111 6 M04 15 | - RECURSOS FEDERALES | 0.00 | 0.00 | 0.00 | 0.00 | 0.00 | 0.00 | 0.00 | 0.00 | 0.00 | 0.00 | 0.00 | 0.00 | 0.00 | 0.00 | 0.00 | 0.00 |
| 12 31111 6 M04 | COMPRA DE BIENES Y SERVICIOS | 0.00 | 0.00 | 0.00 | 0.00 | 0.00 | 0.00 | 0.00 | 0.00 | 0.00 | 0.00 | 0.00 | 0.00 | 0.00 | 0.00 | 0.00 | 0.00 |
| 12 31111 6 M04 | EJERCICIO 2025 | 0.00 | 0.00 | 0.00 | 0.00 | 0.00 | 0.00 | 0.00 | 0.00 | 0.00 | 0.00 | 0.00 | 0.00 | 0.00 | 0.00 | 0.00 | 0.00 |
| 12 31111 6 M04 | IMPULSAR Y ANIMAR LA ACCION ARTIS' | 0.00 | 0.00 | 0.00 | 0.00 | 0.00 | 0.00 | 0.00 | 0.00 | 0.00 | 0.00 | 0.00 | 0.00 | 0.00 | 0.00 | 0.00 | 0.00 |
| 12 31111 6 M04 | GASTO CORRIENTE | 0.00 | 0.00 | 0.00 | 0.00 | 0.00 | 0.00 | 0.00 | 0.00 | 0.00 | 0.00 | 0.00 | 0.00 | 0.00 | 0.00 | 0.00 | 0.00 |
| 12 31111 6 M04 | MATERIALES, UTILES Y EQUIPOS MENO | 0.00 | 0.00 | 0.00 | 0.00 | 0.00 | 0.00 | 0.00 | 0.00 | 0.00 | 0.00 | 0.00 | 0.00 | 0.00 | 0.00 | 0.00 | 0.00 |
| 12 31111 6 M04 | MATERIAL DE LIMPIEZA. | 0.00 | 0.00 | 0.00 | 0.00 | 0.00 | 0.00 | 0.00 | 0.00 | 0.00 | 0.00 | 0.00 | 0.00 | 0.00 | 0.00 | 0.00 | 0.00 |
| 12 31111 6 M04 15 | - RECURSOS FEDERALES | 0.00 | 0.00 | 0.00 | 0.00 | 0.00 | 0.00 | 0.00 | 0.00 | 0.00 | 0.00 | 0.00 | 0.00 | 0.00 | 0.00 | 0.00 | 0.00 |
| 12 31111 6 M04 | COMPRA DE BIENES Y SERVICIOS | 0.00 | 0.00 | 0.00 | 0.00 | 0.00 | 0.00 | 0.00 | 0.00 | 0.00 | 0.00 | 0.00 | 0.00 | 0.00 | 0.00 | 0.00 | 0.00 |
| 12 31111 6 M04 | EJERCICIO 2025 | 0.00 | 0.00 | 0.00 | 0.00 | 0.00 | 0.00 | 0.00 | 0.00 | 0.00 | 0.00 | 0.00 | 0.00 | 0.00 | 0.00 | 0.00 | 0.00 |
| 12 31111 6 M04 | IMPULSAR Y ANIMAR LA ACCION ARTIS' | 0.00 | 0.00 | 0.00 | 0.00 | 0.00 | 0.00 | 0.00 | 0.00 | 0.00 | 0.00 | 0.00 | 0.00 | 0.00 | 0.00 | 0.00 | 0.00 |
| 12 31111 6 M04 | GASTO CORRIENTE | 0.00 | 0.00 | 0.00 | 0.00 | 0.00 | 0.00 | 0.00 | 0.00 | 0.00 | 0.00 | 0.00 | 0.00 | 0.00 | 0.00 | 0.00 | 0.00 |
| 12 31111 6 M04 | MATERIAL DE LIMPIEZA | 0.00 | 0.00 | 0.00 | 0.00 | 0.00 | 0.00 | 0.00 | 0.00 | 0.00 | 0.00 | 0.00 | 0.00 | 0.00 | 0.00 | 0.00 | 0.00 |
| 12 31111 6 M04 | COMBUSTIBLES, LUBRICANTES Y ADITI | 0.00 | 0.00 | 0.00 | 0.00 | 0.00 | 0.00 | 0.00 | 0.00 | 0.00 | 0.00 | 0.00 | 0.00 | 0.00 | 0.00 | 0.00 | 0.00 |
| 12 31111 6 M04 15 | - RECURSOS FEDERALES | 0.00 | 0.00 | 0.00 | 0.00 | 0.00 | 0.00 | 0.00 | 0.00 | 0.00 | 0.00 | 0.00 | 0.00 | 0.00 | 0.00 | 0.00 | 0.00 |
| 12 31111 6 M04 | COMPRA DE BIENES Y SERVICIOS | 0.00 | 0.00 | 0.00 | 0.00 | 0.00 | 0.00 | 0.00 | 0.00 | 0.00 | 0.00 | 0.00 | 0.00 | 0.00 | 0.00 | 0.00 | 0.00 |
| 12 31111 6 M04 | EJERCICIO 2025 | 0.00 | 0.00 | 0.00 | 0.00 | 0.00 | 0.00 | 0.00 | 0.00 | 0.00 | 0.00 | 0.00 | 0.00 | 0.00 | 0.00 | 0.00 | 0.00 |
| 12 31111 6 M04 | IMPULSAR Y ANIMAR LA ACCION ARTIS' | 0.00 | 0.00 | 0.00 | 0.00 | 0.00 | 0.00 | 0.00 | 0.00 | 0.00 | 0.00 | 0.00 | 0.00 | 0.00 | 0.00 | 0.00 | 0.00 |
| 12 31111 6 M04 | GASTO CORRIENTE | 0.00 | 0.00 | 0.00 | 0.00 | 0.00 | 0.00 | 0.00 | 0.00 | 0.00 | 0.00 | 0.00 | 0.00 | 0.00 | 0.00 | 0.00 | 0.00 |
| 12 31111 6 M04 | COMBUSTIBLE | 0.00 | 0.00 | 0.00 | 0.00 | 0.00 | 0.00 | 0.00 | 0.00 | 0.00 | 0.00 | 0.00 | 0.00 | 0.00 | 0.00 | 0.00 | 0.00 |
| 12 31111 6 M04 | GASTOS DE ORDEN SOCIAL Y CULTURU/ | 140,000.00 | 0.00 | 100,000.00 | 0.00 | 0.00 | 0.00 | 40,000.00 | 0.00 | 0.00 | 0.00 | 0.00 | 0.00 | 0.00 | 0.00 | 0.00 | 0.00 |
| 12 31111 6 M04 15 | - RECURSOS FEDERALES | 140,000.00 | 0.00 | 100,000.00 | 0.00 | 0.00 | 0.00 | 40,000.00 | 0.00 | 0.00 | 0.00 | 0.00 | 0.00 | 0.00 | 0.00 | 0.00 | 0.00 |
| 12 31111 6 M04 | COMPRA DE BIENES Y SERVICIOS | 140,000.00 | 0.00 | 100,000.00 | 0.00 | 0.00 | 0.00 | 40,000.00 | 0.00 | 0.00 | 0.00 | 0.00 | 0.00 | 0.00 | 0.00 | 0.00 | 0.00 |
| 12 31111 6 M04 | EJERCICIO 2025 | 140,000.00 | 0.00 | 100,000.00 | 0.00 | 0.00 | 0.00 | 40,000.00 | 0.00 | 0.00 | 0.00 | 0.00 | 0.00 | 0.00 | 0.00 | 0.00 | 0.00 |
| 12 31111 6 M04 | IMPULSAR Y ANIMAR LA ACCION ARTIS' | 140,000.00 | 0.00 | 100,000.00 | 0.00 | 0.00 | 0.00 | 40,000.00 | 0.00 | 0.00 | 0.00 | 0.00 | 0.00 | 0.00 | 0.00 | 0.00 | 0.00 |
| 12 31111 6 M04 | GASTO CORRIENTE | 100,000.00 | 0.00 | 100,000.00 | 0.00 | 0.00 | 0.00 | 0.00 | 0.00 | 0.00 | 0.00 | 0.00 | 0.00 | 0.00 | 0.00 | 0.00 | 0.00 |
| 12 31111 6 M04 | GASTOS DE ORDEN SOCIAL Y CULTURA | 100,000.00 | 0.00 | 100,000.00 | 0.00 | 0.00 | 0.00 | 0.00 | 0.00 | 0.00 | 0.00 | 0.00 | 0.00 | 0.00 | 0.00 | 0.00 | 0.00 |
| 12 31111 6 M04 | FAEISM | 40,000.00 | 0.00 | 0.00 | 0.00 | 0.00 | 0.00 | 40,000.00 | 0.00 | 0.00 | 0.00 | 0.00 | 0.00 | 0.00 | 0.00 | 0.00 | 0.00 |
| 12 31111 6 M04 | FAEISM | 40,000.00 | 0.00 | 0.00 | 0.00 | 0.00 | 0.00 | 40,000.00 | 0.00 | 0.00 | 0.00 | 0.00 | 0.00 | 0.00 | 0.00 | 0.00 | 0.00 |
| 12 31111 6 M04 | DIRECCION DE COMERCIO | 83,250.00 | 0.00 | 12,000.00 | 6,000.00 | 6,000.00 | 6,000.00 | 6,000.00 | 7,500.00 | 7,500.00 | 3,750.00 | 7,500.00 | 0.00 | 6,000.00 | 0.00 | 21,000.00 | 21,000.00 |
| 12 31111 6 M04 | COMERCIO, DISTRIBUCIÓN, ALMACENA | 83,250.00 | 0.00 | 12,000.00 | 6,000.00 | 6,000.00 | 6,000.00 | 6,000.00 | 7,500.00 | 7,500.00 | 3,750.00 | 7,500.00 | 0.00 | 6,000.00 | 0.00 | 21,000.00 | 21,000.00 |
| 12 31111 6 M04 | PRESTACION DE SERVICIOS PUBLICOS | 83,250.00 | 0.00 | 12,000.00 | 6,000.00 | 6,000.00 | 6,000.00 | 6,000.00 | 7,500.00 | 7,500.00 | 3,750.00 | 7,500.00 | 0.00 | 6,000.00 | 0.00 | 21,000.00 | 21,000.00 |
| 12 31111 6 M04 | GASTO CORRIENTE | 83,250.00 | 0.00 | 12,000.00 | 6,000.00 | 6,000.00 | 6,000.00 | 6,000.00 | 7,500.00 | 7,500.00 | 3,750.00 | 7,500.00 | 0.00 | 6,000.00 | 0.00 | 21,000.00 | 21,000.00 |
| 12 31111 6 M04 | SUELDOS BASE AL PERSONAL PERMA/ | 74,250.00 | 0.00 | 12,000.00 | 6,000.00 | 6,000.00 | 6,000.00 | 6,000.00 | 7,500.00 | 7,500.00 | 3,750.00 | 7,500.00 | 0.00 | 6,000.00 | 0.00 | 12,000.00 | 12,000.00 |

SV

L

C

CE

Lucretia



Zambr

d

y

Zambr

Lucretia


H. AYUNTAMIENTO MUNICIPAL CONSTITUCIONAL DE AJUCHITLÁN DEL PROGRESO, GRO.
TESORERIA MUNICIPAL
CONSOLIDADO
PRESUPUESTO DE EGRESOS MODIFICADO
CALENDARIZADO BASE MENSUAL
DEL 1 DE ENERO AL 31 DE DICIEMBRE DEL 2025


SV

L

C

SPZ

| CAPÍTULO DEL GASTO | CONCEPTO | PRESUPUESTO ANUAL | EJERCIDO | | | | | | | | | | | | | |
|--------------------|------------------------------------|-------------------|----------|-----------|-----------|-----------|-----------|-----------|-----------|------------|--------------|-----------|------------|------------|--------------|------|
| | | | ENERO | FEBRERO | MARZO | ABRIL | MAYO | JUNIO | JULIO | AGOSTO | SEPTIEMBRE | OCTUBRE | NOVIEMBRE | DICIEMBRE | | |
| 12 31111 6 M04 | 15 - RECURSOS FEDERALES | 3,000.00 | 0.00 | 3,000.00 | 0.00 | 0.00 | 0.00 | 0.00 | 0.00 | 0.00 | 0.00 | 0.00 | 0.00 | 0.00 | 0.00 | 0.00 |
| 12 31111 6 M04 | SUELDOS Y SALARIOS | 3,000.00 | 0.00 | 3,000.00 | 0.00 | 0.00 | 0.00 | 0.00 | 0.00 | 0.00 | 0.00 | 0.00 | 0.00 | 0.00 | 0.00 | 0.00 |
| 12 31111 6 M04 | EJERCICIO 2025 | 3,000.00 | 0.00 | 3,000.00 | 0.00 | 0.00 | 0.00 | 0.00 | 0.00 | 0.00 | 0.00 | 0.00 | 0.00 | 0.00 | 0.00 | 0.00 |
| 12 31111 6 M04 | CUMPLIR DEL REGLAMENTO MUNICIPAL | 3,000.00 | 0.00 | 3,000.00 | 0.00 | 0.00 | 0.00 | 0.00 | 0.00 | 0.00 | 0.00 | 0.00 | 0.00 | 0.00 | 0.00 | 0.00 |
| 12 31111 6 M04 | GASTO CORRIENTE | 3,000.00 | 0.00 | 3,000.00 | 0.00 | 0.00 | 0.00 | 0.00 | 0.00 | 0.00 | 0.00 | 0.00 | 0.00 | 0.00 | 0.00 | 0.00 |
| 12 31111 6 M04 | SUELDOS DE CONFIANZA | 3,000.00 | 0.00 | 3,000.00 | 0.00 | 0.00 | 0.00 | 0.00 | 0.00 | 0.00 | 0.00 | 0.00 | 0.00 | 0.00 | 0.00 | 0.00 |
| 12 31111 6 M04 | 25 - RECURSOS FEDERALES | 71,250.00 | 0.00 | 9,000.00 | 6,000.00 | 6,000.00 | 6,000.00 | 6,000.00 | 7,500.00 | 7,500.00 | 3,750.00 | 7,500.00 | 0.00 | 6,000.00 | 12,000.00 | 0.00 |
| 12 31111 6 M04 | SUELDOS Y SALARIOS | 71,250.00 | 0.00 | 9,000.00 | 6,000.00 | 6,000.00 | 6,000.00 | 6,000.00 | 7,500.00 | 7,500.00 | 3,750.00 | 7,500.00 | 0.00 | 6,000.00 | 12,000.00 | 0.00 |
| 12 31111 6 M04 | EJERCICIO 2025 | 71,250.00 | 0.00 | 9,000.00 | 6,000.00 | 6,000.00 | 6,000.00 | 6,000.00 | 7,500.00 | 7,500.00 | 3,750.00 | 7,500.00 | 0.00 | 6,000.00 | 12,000.00 | 0.00 |
| 12 31111 6 M04 | GESTION DE LISTAS DE ASISTENCIA EN | 18,000.00 | 0.00 | 0.00 | 0.00 | 0.00 | 0.00 | 0.00 | 0.00 | 0.00 | 0.00 | 0.00 | 0.00 | 6,000.00 | 12,000.00 | 0.00 |
| 12 31111 6 M04 | FORTAMUN-DF | 18,000.00 | 0.00 | 0.00 | 0.00 | 0.00 | 0.00 | 0.00 | 0.00 | 0.00 | 0.00 | 0.00 | 0.00 | 6,000.00 | 12,000.00 | 0.00 |
| 12 31111 6 M04 | SUELDOS DE CONFIANZA | 18,000.00 | 0.00 | 0.00 | 0.00 | 0.00 | 0.00 | 0.00 | 0.00 | 0.00 | 0.00 | 0.00 | 0.00 | 6,000.00 | 12,000.00 | 0.00 |
| 12 31111 6 M04 | CUMPLIR DEL REGLAMENTO MUNICIPAL | 53,250.00 | 0.00 | 9,000.00 | 6,000.00 | 6,000.00 | 6,000.00 | 6,000.00 | 7,500.00 | 7,500.00 | 3,750.00 | 7,500.00 | 0.00 | 0.00 | 0.00 | 0.00 |
| 12 31111 6 M04 | FORTAMUN-DF | 53,250.00 | 0.00 | 9,000.00 | 6,000.00 | 6,000.00 | 6,000.00 | 6,000.00 | 7,500.00 | 7,500.00 | 3,750.00 | 7,500.00 | 0.00 | 0.00 | 0.00 | 0.00 |
| 12 31111 6 M04 | SUELDOS DE CONFIANZA | 53,250.00 | 0.00 | 9,000.00 | 6,000.00 | 6,000.00 | 6,000.00 | 6,000.00 | 7,500.00 | 7,500.00 | 3,750.00 | 7,500.00 | 0.00 | 0.00 | 0.00 | 0.00 |
| 12 31111 6 M04 | PRIMAS DE VACACIONES, DOMINICAL Y | 9,000.00 | 0.00 | 0.00 | 0.00 | 0.00 | 0.00 | 0.00 | 0.00 | 0.00 | 0.00 | 0.00 | 0.00 | 0.00 | 9,000.00 | 0.00 |
| 12 31111 6 M04 | 15 - RECURSOS FEDERALES | 9,000.00 | 0.00 | 0.00 | 0.00 | 0.00 | 0.00 | 0.00 | 0.00 | 0.00 | 0.00 | 0.00 | 0.00 | 0.00 | 9,000.00 | 0.00 |
| 12 31111 6 M04 | SUELDOS Y SALARIOS | 9,000.00 | 0.00 | 0.00 | 0.00 | 0.00 | 0.00 | 0.00 | 0.00 | 0.00 | 0.00 | 0.00 | 0.00 | 0.00 | 9,000.00 | 0.00 |
| 12 31111 6 M04 | EJERCICIO 2025 | 9,000.00 | 0.00 | 0.00 | 0.00 | 0.00 | 0.00 | 0.00 | 0.00 | 0.00 | 0.00 | 0.00 | 0.00 | 0.00 | 9,000.00 | 0.00 |
| 12 31111 6 M04 | GESTION DE LISTAS DE ASISTENCIA EN | 9,000.00 | 0.00 | 0.00 | 0.00 | 0.00 | 0.00 | 0.00 | 0.00 | 0.00 | 0.00 | 0.00 | 0.00 | 0.00 | 9,000.00 | 0.00 |
| 12 31111 6 M04 | GASTO CORRIENTE | 9,000.00 | 0.00 | 0.00 | 0.00 | 0.00 | 0.00 | 0.00 | 0.00 | 0.00 | 0.00 | 0.00 | 0.00 | 0.00 | 9,000.00 | 0.00 |
| 12 31111 6 M04 | AGUINALDO | 9,000.00 | 0.00 | 0.00 | 0.00 | 0.00 | 0.00 | 0.00 | 0.00 | 0.00 | 0.00 | 0.00 | 0.00 | 0.00 | 9,000.00 | 0.00 |
| 12 31111 6 M04 | 25 - RECURSOS FEDERALES | 0.00 | 0.00 | 0.00 | 0.00 | 0.00 | 0.00 | 0.00 | 0.00 | 0.00 | 0.00 | 0.00 | 0.00 | 0.00 | 0.00 | 0.00 |
| 12 31111 6 M04 | SUELDOS Y SALARIOS | 0.00 | 0.00 | 0.00 | 0.00 | 0.00 | 0.00 | 0.00 | 0.00 | 0.00 | 0.00 | 0.00 | 0.00 | 0.00 | 0.00 | 0.00 |
| 12 31111 6 M04 | EJERCICIO 2025 | 0.00 | 0.00 | 0.00 | 0.00 | 0.00 | 0.00 | 0.00 | 0.00 | 0.00 | 0.00 | 0.00 | 0.00 | 0.00 | 0.00 | 0.00 |
| 12 31111 6 M04 | CUMPLIR DEL REGLAMENTO MUNICIPAL | 0.00 | 0.00 | 0.00 | 0.00 | 0.00 | 0.00 | 0.00 | 0.00 | 0.00 | 0.00 | 0.00 | 0.00 | 0.00 | 0.00 | 0.00 |
| 12 31111 6 M04 | FORTAMUN-DF | 0.00 | 0.00 | 0.00 | 0.00 | 0.00 | 0.00 | 0.00 | 0.00 | 0.00 | 0.00 | 0.00 | 0.00 | 0.00 | 0.00 | 0.00 |
| 12 31111 6 M04 | AGUINALDO | 0.00 | 0.00 | 0.00 | 0.00 | 0.00 | 0.00 | 0.00 | 0.00 | 0.00 | 0.00 | 0.00 | 0.00 | 0.00 | 0.00 | 0.00 |
| 12 31111 6 M04 | MATERIALES, UTILES Y EQUIPOS MENC | 0.00 | 0.00 | 0.00 | 0.00 | 0.00 | 0.00 | 0.00 | 0.00 | 0.00 | 0.00 | 0.00 | 0.00 | 0.00 | 0.00 | 0.00 |
| 12 31111 6 M04 | 15 - RECURSOS FEDERALES | 0.00 | 0.00 | 0.00 | 0.00 | 0.00 | 0.00 | 0.00 | 0.00 | 0.00 | 0.00 | 0.00 | 0.00 | 0.00 | 0.00 | 0.00 |
| 12 31111 6 M04 | COMPRA DE BIENES Y SERVICIOS | 0.00 | 0.00 | 0.00 | 0.00 | 0.00 | 0.00 | 0.00 | 0.00 | 0.00 | 0.00 | 0.00 | 0.00 | 0.00 | 0.00 | 0.00 |
| 12 31111 6 M04 | EJERCICIO 2025 | 0.00 | 0.00 | 0.00 | 0.00 | 0.00 | 0.00 | 0.00 | 0.00 | 0.00 | 0.00 | 0.00 | 0.00 | 0.00 | 0.00 | 0.00 |
| 12 31111 6 M04 | CUMPLIR DEL REGLAMENTO MUNICIPAL | 0.00 | 0.00 | 0.00 | 0.00 | 0.00 | 0.00 | 0.00 | 0.00 | 0.00 | 0.00 | 0.00 | 0.00 | 0.00 | 0.00 | 0.00 |
| 12 31111 6 M04 | GASTO CORRIENTE | 0.00 | 0.00 | 0.00 | 0.00 | 0.00 | 0.00 | 0.00 | 0.00 | 0.00 | 0.00 | 0.00 | 0.00 | 0.00 | 0.00 | 0.00 |
| 12 31111 6 M04 | MATERIALES, UTILES Y EQUIPOS MENC | 0.00 | 0.00 | 0.00 | 0.00 | 0.00 | 0.00 | 0.00 | 0.00 | 0.00 | 0.00 | 0.00 | 0.00 | 0.00 | 0.00 | 0.00 |
| 12 31111 6 M04 | COMBUSTIBLES, LUBRICANTES Y ADITI | 0.00 | 0.00 | 0.00 | 0.00 | 0.00 | 0.00 | 0.00 | 0.00 | 0.00 | 0.00 | 0.00 | 0.00 | 0.00 | 0.00 | 0.00 |
| 12 31111 6 M04 | 15 - RECURSOS FEDERALES | 0.00 | 0.00 | 0.00 | 0.00 | 0.00 | 0.00 | 0.00 | 0.00 | 0.00 | 0.00 | 0.00 | 0.00 | 0.00 | 0.00 | 0.00 |
| 12 31111 6 M04 | COMPRA DE BIENES Y SERVICIOS | 0.00 | 0.00 | 0.00 | 0.00 | 0.00 | 0.00 | 0.00 | 0.00 | 0.00 | 0.00 | 0.00 | 0.00 | 0.00 | 0.00 | 0.00 |
| 12 31111 6 M04 | EJERCICIO 2025 | 0.00 | 0.00 | 0.00 | 0.00 | 0.00 | 0.00 | 0.00 | 0.00 | 0.00 | 0.00 | 0.00 | 0.00 | 0.00 | 0.00 | 0.00 |
| 12 31111 6 M04 | CUMPLIR DEL REGLAMENTO MUNICIPAL | 0.00 | 0.00 | 0.00 | 0.00 | 0.00 | 0.00 | 0.00 | 0.00 | 0.00 | 0.00 | 0.00 | 0.00 | 0.00 | 0.00 | 0.00 |
| 12 31111 6 M04 | GASTO CORRIENTE | 0.00 | 0.00 | 0.00 | 0.00 | 0.00 | 0.00 | 0.00 | 0.00 | 0.00 | 0.00 | 0.00 | 0.00 | 0.00 | 0.00 | 0.00 |
| 12 31111 6 M04 | COMBUSTIBLE | 0.00 | 0.00 | 0.00 | 0.00 | 0.00 | 0.00 | 0.00 | 0.00 | 0.00 | 0.00 | 0.00 | 0.00 | 0.00 | 0.00 | 0.00 |
| 12 31111 6 M04 | DIRECCION DE DESARROLLO RURAL | 3,642,536.75 | 0.00 | 82,511.80 | 41,256.00 | 41,256.90 | 41,256.90 | 45,105.90 | 44,614.97 | 272,433.70 | 1,396,765.90 | 42,265.18 | 226,361.18 | 332,382.18 | 1,118,614.04 | 0.00 |

Lueth

Zuniga

de

9

Zuniga


Zuniga




H. AYUNTAMIENTO MUNICIPAL CONSTITUCIONAL DE AJUCHITLÁN DEL PROGRESO, GRO.
 TESORERIA MUNICIPAL
 CONSOLIDADO
 PRESUPUESTO DE EGRESOS MODIFICADO
 CALENDARIZADO BASE MENSUAL
 DEL 1 DE ENERO AL 31 DE DICIEMBRE DEL 2025



| CAPÍTULO DEL GASTO | CONCEPTO | PRESUPUESTO ANUAL | EJERCIDO | | | | | | | | | | | |
|--------------------|-----------------------------------|-------------------|----------|-----------|-----------|-----------|-----------|-----------|------------|--------------|------------|------------|------------|--------------|
| | | | ENERO | FEBRERO | MARZO | ABRIL | MAYO | JUNIO | JULIO | AGOSTO | SEPTIEMBRE | OCTUBRE | NOVIEMBRE | DICIEMBRE |
| 12 31111 6 M04 | OTROS DE SEGURIDAD SOCIAL Y ASIST | 3,642,536.75 | 0.00 | 82,511.80 | 41,256.00 | 41,255.90 | 45,105.90 | 44,614.97 | 272,433.70 | 1,396,755.90 | 42,255.18 | 225,351.18 | 332,382.18 | 1,118,614.04 |
| 12 31111 6 M04 | PRESTACION DE SERVICIOS PUBLICOS | 3,642,536.75 | 0.00 | 82,511.80 | 41,256.00 | 41,255.90 | 45,105.90 | 44,614.97 | 272,433.70 | 1,396,755.90 | 42,255.18 | 225,351.18 | 332,382.18 | 1,118,614.04 |
| 12 31111 6 M04 | GASTO CORRIENTE | 3,642,536.75 | 0.00 | 82,511.80 | 41,256.00 | 41,255.90 | 45,105.90 | 44,614.97 | 272,433.70 | 1,396,755.90 | 42,255.18 | 225,351.18 | 332,382.18 | 1,118,614.04 |
| 12 31111 6 M04 | SUELDOS BASE AL PERSONAL PERMA | 466,845.22 | 0.00 | 75,999.90 | 38,000.00 | 37,999.90 | 41,849.90 | 38,999.10 | 38,999.90 | 38,999.90 | 38,999.18 | 13,999.18 | 38,999.18 | 63,999.18 |
| 12 31111 6 M04 | 15 - RECURSOS FEDERALES | 162,845.37 | 0.00 | 18,999.95 | 14,000.00 | 13,999.90 | 17,849.90 | 13,999.10 | 13,999.90 | 13,999.90 | 13,999.18 | 13,999.18 | 13,999.18 | 13,999.18 |
| 12 31111 6 M04 | SUELDOS Y SALARIOS | 162,845.37 | 0.00 | 18,999.95 | 14,000.00 | 13,999.90 | 17,849.90 | 13,999.10 | 13,999.90 | 13,999.90 | 13,999.18 | 13,999.18 | 13,999.18 | 13,999.18 |
| 12 31111 6 M04 | EJERCICIO 2025 | 162,845.37 | 0.00 | 18,999.95 | 14,000.00 | 13,999.90 | 17,849.90 | 13,999.10 | 13,999.90 | 13,999.90 | 13,999.18 | 13,999.18 | 13,999.18 | 13,999.18 |
| 12 31111 6 M04 | GESTION DE PADRON DE BENEFICIARIK | 41,997.54 | 0.00 | 0.00 | 0.00 | 0.00 | 0.00 | 0.00 | 0.00 | 0.00 | 0.00 | 13,999.18 | 13,999.18 | 13,999.18 |
| 12 31111 6 M04 | GASTO CORRIENTE | 41,997.54 | 0.00 | 0.00 | 0.00 | 0.00 | 0.00 | 0.00 | 0.00 | 0.00 | 0.00 | 13,999.18 | 13,999.18 | 13,999.18 |
| 12 31111 6 M04 | SUELDOS DE CONFIANZA | 41,997.54 | 0.00 | 0.00 | 0.00 | 0.00 | 0.00 | 0.00 | 0.00 | 0.00 | 0.00 | 13,999.18 | 13,999.18 | 13,999.18 |
| 12 31111 6 M04 | COORDINAR LOS PROGRAMAS Y BUSC. | 120,847.83 | 0.00 | 18,999.95 | 14,000.00 | 13,999.90 | 17,849.90 | 13,999.10 | 13,999.90 | 13,999.90 | 13,999.18 | 0.00 | 0.00 | 0.00 |
| 12 31111 6 M04 | GASTO CORRIENTE | 120,847.83 | 0.00 | 18,999.95 | 14,000.00 | 13,999.90 | 17,849.90 | 13,999.10 | 13,999.90 | 13,999.90 | 13,999.18 | 0.00 | 0.00 | 0.00 |
| 12 31111 6 M04 | SUELDOS DE CONFIANZA | 120,847.83 | 0.00 | 18,999.95 | 14,000.00 | 13,999.90 | 17,849.90 | 13,999.10 | 13,999.90 | 13,999.90 | 13,999.18 | 0.00 | 0.00 | 0.00 |
| 12 31111 6 M04 | 25 - RECURSOS FEDERALES | 303,999.85 | 0.00 | 56,999.85 | 24,000.00 | 24,000.00 | 24,000.00 | 25,000.00 | 25,000.00 | 25,000.00 | 25,000.00 | 0.00 | 25,000.00 | 50,000.00 |
| 12 31111 6 M04 | SUELDOS Y SALARIOS | 303,999.85 | 0.00 | 56,999.85 | 24,000.00 | 24,000.00 | 24,000.00 | 25,000.00 | 25,000.00 | 25,000.00 | 25,000.00 | 0.00 | 25,000.00 | 50,000.00 |
| 12 31111 6 M04 | EJERCICIO 2025 | 303,999.85 | 0.00 | 56,999.85 | 24,000.00 | 24,000.00 | 24,000.00 | 25,000.00 | 25,000.00 | 25,000.00 | 25,000.00 | 0.00 | 25,000.00 | 50,000.00 |
| 12 31111 6 M04 | GESTION DE PADRON DE BENEFICIARIK | 75,000.00 | 0.00 | 0.00 | 0.00 | 0.00 | 0.00 | 0.00 | 0.00 | 0.00 | 0.00 | 0.00 | 25,000.00 | 50,000.00 |
| 12 31111 6 M04 | FORTAMUN-DF | 75,000.00 | 0.00 | 0.00 | 0.00 | 0.00 | 0.00 | 0.00 | 0.00 | 0.00 | 0.00 | 0.00 | 25,000.00 | 50,000.00 |
| 12 31111 6 M04 | SUELDOS DE CONFIANZA | 75,000.00 | 0.00 | 0.00 | 0.00 | 0.00 | 0.00 | 0.00 | 0.00 | 0.00 | 0.00 | 0.00 | 25,000.00 | 50,000.00 |
| 12 31111 6 M04 | COORDINAR LOS PROGRAMAS Y BUSC. | 228,999.85 | 0.00 | 56,999.85 | 24,000.00 | 24,000.00 | 24,000.00 | 25,000.00 | 25,000.00 | 25,000.00 | 25,000.00 | 0.00 | 0.00 | 0.00 |
| 12 31111 6 M04 | FORTAMUN-DF | 228,999.85 | 0.00 | 56,999.85 | 24,000.00 | 24,000.00 | 24,000.00 | 25,000.00 | 25,000.00 | 25,000.00 | 25,000.00 | 0.00 | 0.00 | 0.00 |
| 12 31111 6 M04 | SUELDOS DE CONFIANZA | 228,999.85 | 0.00 | 56,999.85 | 24,000.00 | 24,000.00 | 24,000.00 | 25,000.00 | 25,000.00 | 25,000.00 | 25,000.00 | 0.00 | 0.00 | 0.00 |
| 12 31111 6 M04 | PRIMAS DE VACACIONES, DOMINICAL Y | 58,499.85 | 0.00 | 0.00 | 0.00 | 0.00 | 0.00 | 0.00 | 0.00 | 0.00 | 0.00 | 0.00 | 0.00 | 58,499.85 |
| 12 31111 6 M04 | 15 - RECURSOS FEDERALES | 58,499.85 | 0.00 | 0.00 | 0.00 | 0.00 | 0.00 | 0.00 | 0.00 | 0.00 | 0.00 | 0.00 | 0.00 | 58,499.85 |
| 12 31111 6 M04 | SUELDOS Y SALARIOS | 58,499.85 | 0.00 | 0.00 | 0.00 | 0.00 | 0.00 | 0.00 | 0.00 | 0.00 | 0.00 | 0.00 | 0.00 | 58,499.85 |
| 12 31111 6 M04 | EJERCICIO 2025 | 58,499.85 | 0.00 | 0.00 | 0.00 | 0.00 | 0.00 | 0.00 | 0.00 | 0.00 | 0.00 | 0.00 | 0.00 | 58,499.85 |
| 12 31111 6 M04 | GESTION DE PADRON DE BENEFICIARIK | 58,499.85 | 0.00 | 0.00 | 0.00 | 0.00 | 0.00 | 0.00 | 0.00 | 0.00 | 0.00 | 0.00 | 0.00 | 58,499.85 |
| 12 31111 6 M04 | GASTO CORRIENTE | 58,499.85 | 0.00 | 0.00 | 0.00 | 0.00 | 0.00 | 0.00 | 0.00 | 0.00 | 0.00 | 0.00 | 0.00 | 58,499.85 |
| 12 31111 6 M04 | AGUINALDO | 58,499.85 | 0.00 | 0.00 | 0.00 | 0.00 | 0.00 | 0.00 | 0.00 | 0.00 | 0.00 | 0.00 | 0.00 | 58,499.85 |
| 12 31111 6 M04 | 25 - RECURSOS FEDERALES | 0.00 | 0.00 | 0.00 | 0.00 | 0.00 | 0.00 | 0.00 | 0.00 | 0.00 | 0.00 | 0.00 | 0.00 | 0.00 |
| 12 31111 6 M04 | SUELDOS Y SALARIOS | 0.00 | 0.00 | 0.00 | 0.00 | 0.00 | 0.00 | 0.00 | 0.00 | 0.00 | 0.00 | 0.00 | 0.00 | 0.00 |
| 12 31111 6 M04 | EJERCICIO 2025 | 0.00 | 0.00 | 0.00 | 0.00 | 0.00 | 0.00 | 0.00 | 0.00 | 0.00 | 0.00 | 0.00 | 0.00 | 0.00 |
| 12 31111 6 M04 | COORDINAR LOS PROGRAMAS Y BUSC. | 0.00 | 0.00 | 0.00 | 0.00 | 0.00 | 0.00 | 0.00 | 0.00 | 0.00 | 0.00 | 0.00 | 0.00 | 0.00 |
| 12 31111 6 M04 | FORTAMUN-DF | 0.00 | 0.00 | 0.00 | 0.00 | 0.00 | 0.00 | 0.00 | 0.00 | 0.00 | 0.00 | 0.00 | 0.00 | 0.00 |
| 12 31111 6 M04 | AGUINALDO | 0.00 | 0.00 | 0.00 | 0.00 | 0.00 | 0.00 | 0.00 | 0.00 | 0.00 | 0.00 | 0.00 | 0.00 | 0.00 |
| 12 31111 6 M04 | COMPENSACIONES. | 38,072.00 | 0.00 | 6,512.00 | 3,256.00 | 3,256.00 | 3,256.00 | 3,256.00 | 3,256.00 | 3,256.00 | 3,256.00 | 3,256.00 | 3,256.00 | 3,256.00 |
| 12 31111 6 M04 | 15 - RECURSOS FEDERALES | 34,188.00 | 0.00 | 1,628.00 | 3,256.00 | 3,256.00 | 3,256.00 | 3,256.00 | 3,256.00 | 3,256.00 | 3,256.00 | 3,256.00 | 3,256.00 | 3,256.00 |
| 12 31111 6 M04 | SUELDOS Y SALARIOS | 34,188.00 | 0.00 | 1,628.00 | 3,256.00 | 3,256.00 | 3,256.00 | 3,256.00 | 3,256.00 | 3,256.00 | 3,256.00 | 3,256.00 | 3,256.00 | 3,256.00 |
| 12 31111 6 M04 | EJERCICIO 2025 | 34,188.00 | 0.00 | 1,628.00 | 3,256.00 | 3,256.00 | 3,256.00 | 3,256.00 | 3,256.00 | 3,256.00 | 3,256.00 | 3,256.00 | 3,256.00 | 3,256.00 |
| 12 31111 6 M04 | GESTION DE PADRON DE BENEFICIARIK | 9,768.00 | 0.00 | 0.00 | 0.00 | 0.00 | 0.00 | 0.00 | 0.00 | 0.00 | 0.00 | 3,256.00 | 3,256.00 | 3,256.00 |
| 12 31111 6 M04 | GASTO CORRIENTE | 9,768.00 | 0.00 | 0.00 | 0.00 | 0.00 | 0.00 | 0.00 | 0.00 | 0.00 | 0.00 | 3,256.00 | 3,256.00 | 3,256.00 |
| 12 31111 6 M04 | COMPENSACIONES | 9,768.00 | 0.00 | 0.00 | 0.00 | 0.00 | 0.00 | 0.00 | 0.00 | 0.00 | 0.00 | 3,256.00 | 3,256.00 | 3,256.00 |
| 12 31111 6 M04 | COORDINAR LOS PROGRAMAS Y BUSC. | 24,420.00 | 0.00 | 1,628.00 | 3,256.00 | 3,256.00 | 3,256.00 | 3,256.00 | 3,256.00 | 3,256.00 | 3,256.00 | 0.00 | 0.00 | 0.00 |



H. AYUNTAMIENTO MUNICIPAL CONSTITUCIONAL DE AJUCHITLÁN DEL PROGRESO, GRO.
TESORERIA MUNICIPAL
CONSOLIDADO
PRESUPUESTO DE EGRESOS MODIFICADO
CALENDARIZADO BASE MENSUAL
DEL 1 DE ENERO AL 31 DE DICIEMBRE DEL 2025



| CAPÍTULO DEL GASTO | CONCEPTO | PRESUPUESTO ANUAL | EJERCIDO | | | | | | | | | | | | | |
|--------------------|-----------------------------------|-------------------|----------|----------|----------|----------|----------|----------|----------|-----------|------------|----------|-----------|-----------|-----------|------|
| | | | ENERO | FEBRERO | MARZO | ABRIL | MAYO | JUNIO | JULIO | AGOSTO | SEPTIEMBRE | OCTUBRE | NOVIEMBRE | DICIEMBRE | | |
| 12 31111 6 M04 | GASTO CORRIENTE | 24,420.00 | 0.00 | 1,628.00 | 3,256.00 | 3,256.00 | 3,256.00 | 3,256.00 | 3,256.00 | 3,256.00 | 3,256.00 | 3,256.00 | 3,256.00 | 0.00 | 0.00 | 0.00 |
| 12 31111 6 M04 | COMPENSACIONES | 24,420.00 | 0.00 | 1,628.00 | 3,256.00 | 3,256.00 | 3,256.00 | 3,256.00 | 3,256.00 | 3,256.00 | 3,256.00 | 3,256.00 | 3,256.00 | 0.00 | 0.00 | 0.00 |
| 12 31111 6 M04 | 25 - RECURSOS FEDERALES | 4,884.00 | 0.00 | 4,884.00 | 0.00 | 0.00 | 0.00 | 0.00 | 0.00 | 0.00 | 0.00 | 0.00 | 0.00 | 0.00 | 0.00 | 0.00 |
| 12 31111 6 M04 | SUELDOS Y SALARIOS | 4,884.00 | 0.00 | 4,884.00 | 0.00 | 0.00 | 0.00 | 0.00 | 0.00 | 0.00 | 0.00 | 0.00 | 0.00 | 0.00 | 0.00 | 0.00 |
| 12 31111 6 M04 | EJERCICIO 2025 | 4,884.00 | 0.00 | 4,884.00 | 0.00 | 0.00 | 0.00 | 0.00 | 0.00 | 0.00 | 0.00 | 0.00 | 0.00 | 0.00 | 0.00 | 0.00 |
| 12 31111 6 M04 | COORDINAR LOS PROGRAMAS Y BUSC. | 4,884.00 | 0.00 | 4,884.00 | 0.00 | 0.00 | 0.00 | 0.00 | 0.00 | 0.00 | 0.00 | 0.00 | 0.00 | 0.00 | 0.00 | 0.00 |
| 12 31111 6 M04 | FORTAMUN-DF | 4,884.00 | 0.00 | 4,884.00 | 0.00 | 0.00 | 0.00 | 0.00 | 0.00 | 0.00 | 0.00 | 0.00 | 0.00 | 0.00 | 0.00 | 0.00 |
| 12 31111 6 M04 | COMPENSACIONES | 4,884.00 | 0.00 | 4,884.00 | 0.00 | 0.00 | 0.00 | 0.00 | 0.00 | 0.00 | 0.00 | 0.00 | 0.00 | 0.00 | 0.00 | 0.00 |
| 12 31111 6 M04 | MATERIALES, ÚTILES Y EQUIPOS MENC | 0.00 | 0.00 | 0.00 | 0.00 | 0.00 | 0.00 | 0.00 | 0.00 | 0.00 | 0.00 | 0.00 | 0.00 | 0.00 | 0.00 | 0.00 |
| 12 31111 6 M04 | 15 - RECURSOS FEDERALES | 0.00 | 0.00 | 0.00 | 0.00 | 0.00 | 0.00 | 0.00 | 0.00 | 0.00 | 0.00 | 0.00 | 0.00 | 0.00 | 0.00 | 0.00 |
| 12 31111 6 M04 | COMPRA DE BIENES Y SERVICIOS | 0.00 | 0.00 | 0.00 | 0.00 | 0.00 | 0.00 | 0.00 | 0.00 | 0.00 | 0.00 | 0.00 | 0.00 | 0.00 | 0.00 | 0.00 |
| 12 31111 6 M04 | EJERCICIO 2025 | 0.00 | 0.00 | 0.00 | 0.00 | 0.00 | 0.00 | 0.00 | 0.00 | 0.00 | 0.00 | 0.00 | 0.00 | 0.00 | 0.00 | 0.00 |
| 12 31111 6 M04 | COORDINAR LOS PROGRAMAS Y BUSC. | 0.00 | 0.00 | 0.00 | 0.00 | 0.00 | 0.00 | 0.00 | 0.00 | 0.00 | 0.00 | 0.00 | 0.00 | 0.00 | 0.00 | 0.00 |
| 12 31111 6 M04 | GASTO CORRIENTE | 0.00 | 0.00 | 0.00 | 0.00 | 0.00 | 0.00 | 0.00 | 0.00 | 0.00 | 0.00 | 0.00 | 0.00 | 0.00 | 0.00 | 0.00 |
| 12 31111 6 M04 | MATERIALES, ÚTILES Y EQUIPOS MENC | 0.00 | 0.00 | 0.00 | 0.00 | 0.00 | 0.00 | 0.00 | 0.00 | 0.00 | 0.00 | 0.00 | 0.00 | 0.00 | 0.00 | 0.00 |
| 12 31111 6 M04 | MATERIAL DE LIMPIEZA | 37,659.71 | 0.00 | 0.00 | 0.00 | 0.00 | 0.00 | 0.00 | 0.00 | 2,662.20 | 0.00 | 0.00 | 0.00 | 0.00 | 34,997.51 | 0.00 |
| 12 31111 6 M04 | 15 - RECURSOS FEDERALES | 37,659.71 | 0.00 | 0.00 | 0.00 | 0.00 | 0.00 | 0.00 | 0.00 | 2,662.20 | 0.00 | 0.00 | 0.00 | 0.00 | 34,997.51 | 0.00 |
| 12 31111 6 M04 | COMPRA DE BIENES Y SERVICIOS | 37,659.71 | 0.00 | 0.00 | 0.00 | 0.00 | 0.00 | 0.00 | 0.00 | 2,662.20 | 0.00 | 0.00 | 0.00 | 0.00 | 34,997.51 | 0.00 |
| 12 31111 6 M04 | EJERCICIO 2025 | 37,659.71 | 0.00 | 0.00 | 0.00 | 0.00 | 0.00 | 0.00 | 0.00 | 2,662.20 | 0.00 | 0.00 | 0.00 | 0.00 | 34,997.51 | 0.00 |
| 12 31111 6 M04 | GESTION DE PADRON DE BENEFICIARIK | 34,997.51 | 0.00 | 0.00 | 0.00 | 0.00 | 0.00 | 0.00 | 0.00 | 0.00 | 0.00 | 0.00 | 0.00 | 0.00 | 34,997.51 | 0.00 |
| 12 31111 6 M04 | GASTO CORRIENTE | 34,997.51 | 0.00 | 0.00 | 0.00 | 0.00 | 0.00 | 0.00 | 0.00 | 0.00 | 0.00 | 0.00 | 0.00 | 0.00 | 34,997.51 | 0.00 |
| 12 31111 6 M04 | MATERIAL DE LIMPIEZA | 34,997.51 | 0.00 | 0.00 | 0.00 | 0.00 | 0.00 | 0.00 | 0.00 | 0.00 | 0.00 | 0.00 | 0.00 | 0.00 | 34,997.51 | 0.00 |
| 12 31111 6 M04 | COORDINAR LOS PROGRAMAS Y BUSC. | 2,662.20 | 0.00 | 0.00 | 0.00 | 0.00 | 0.00 | 0.00 | 0.00 | 2,662.20 | 0.00 | 0.00 | 0.00 | 0.00 | 0.00 | 0.00 |
| 12 31111 6 M04 | GASTO CORRIENTE | 2,662.20 | 0.00 | 0.00 | 0.00 | 0.00 | 0.00 | 0.00 | 0.00 | 2,662.20 | 0.00 | 0.00 | 0.00 | 0.00 | 0.00 | 0.00 |
| 12 31111 6 M04 | MATERIAL DE LIMPIEZA | 2,662.20 | 0.00 | 0.00 | 0.00 | 0.00 | 0.00 | 0.00 | 0.00 | 2,662.20 | 0.00 | 0.00 | 0.00 | 0.00 | 0.00 | 0.00 |
| 12 31111 6 M04 | PRODUCTOS ALIMENTICIOS PARA ANIM | 46,068.00 | 0.00 | 0.00 | 0.00 | 0.00 | 0.00 | 0.00 | 0.00 | 46,068.00 | 0.00 | 0.00 | 0.00 | 0.00 | 0.00 | 0.00 |
| 12 31111 6 M04 | 15 - RECURSOS FEDERALES | 46,068.00 | 0.00 | 0.00 | 0.00 | 0.00 | 0.00 | 0.00 | 0.00 | 46,068.00 | 0.00 | 0.00 | 0.00 | 0.00 | 0.00 | 0.00 |
| 12 31111 6 M04 | COMPRA DE BIENES Y SERVICIOS | 46,068.00 | 0.00 | 0.00 | 0.00 | 0.00 | 0.00 | 0.00 | 0.00 | 46,068.00 | 0.00 | 0.00 | 0.00 | 0.00 | 0.00 | 0.00 |
| 12 31111 6 M04 | EJERCICIO 2025 | 46,068.00 | 0.00 | 0.00 | 0.00 | 0.00 | 0.00 | 0.00 | 0.00 | 46,068.00 | 0.00 | 0.00 | 0.00 | 0.00 | 0.00 | 0.00 |
| 12 31111 6 M04 | COORDINAR LOS PROGRAMAS Y BUSC. | 46,068.00 | 0.00 | 0.00 | 0.00 | 0.00 | 0.00 | 0.00 | 0.00 | 46,068.00 | 0.00 | 0.00 | 0.00 | 0.00 | 0.00 | 0.00 |
| 12 31111 6 M04 | GASTO CORRIENTE | 46,068.00 | 0.00 | 0.00 | 0.00 | 0.00 | 0.00 | 0.00 | 0.00 | 46,068.00 | 0.00 | 0.00 | 0.00 | 0.00 | 0.00 | 0.00 |
| 12 31111 6 M04 | PRODUCTOS ALIMENTICIOS PARA ANIM | 46,068.00 | 0.00 | 0.00 | 0.00 | 0.00 | 0.00 | 0.00 | 0.00 | 46,068.00 | 0.00 | 0.00 | 0.00 | 0.00 | 0.00 | 0.00 |
| 12 31111 6 M04 | MADERA Y PRODUCTOS DE MADERA. | 1,218.00 | 0.00 | 0.00 | 0.00 | 0.00 | 0.00 | 0.00 | 0.00 | 1,218.00 | 0.00 | 0.00 | 0.00 | 0.00 | 0.00 | 0.00 |
| 12 31111 6 M04 | 15 - RECURSOS FEDERALES | 1,218.00 | 0.00 | 0.00 | 0.00 | 0.00 | 0.00 | 0.00 | 0.00 | 1,218.00 | 0.00 | 0.00 | 0.00 | 0.00 | 0.00 | 0.00 |
| 12 31111 6 M04 | COMPRA DE BIENES Y SERVICIOS | 1,218.00 | 0.00 | 0.00 | 0.00 | 0.00 | 0.00 | 0.00 | 0.00 | 1,218.00 | 0.00 | 0.00 | 0.00 | 0.00 | 0.00 | 0.00 |
| 12 31111 6 M04 | EJERCICIO 2025 | 1,218.00 | 0.00 | 0.00 | 0.00 | 0.00 | 0.00 | 0.00 | 0.00 | 1,218.00 | 0.00 | 0.00 | 0.00 | 0.00 | 0.00 | 0.00 |
| 12 31111 6 M04 | COORDINAR LOS PROGRAMAS Y BUSC. | 1,218.00 | 0.00 | 0.00 | 0.00 | 0.00 | 0.00 | 0.00 | 0.00 | 1,218.00 | 0.00 | 0.00 | 0.00 | 0.00 | 0.00 | 0.00 |
| 12 31111 6 M04 | GASTO CORRIENTE | 1,218.00 | 0.00 | 0.00 | 0.00 | 0.00 | 0.00 | 0.00 | 0.00 | 1,218.00 | 0.00 | 0.00 | 0.00 | 0.00 | 0.00 | 0.00 |
| 12 31111 6 M04 | MADERA Y PRODUCTOS DE MADERA. | 1,218.00 | 0.00 | 0.00 | 0.00 | 0.00 | 0.00 | 0.00 | 0.00 | 1,218.00 | 0.00 | 0.00 | 0.00 | 0.00 | 0.00 | 0.00 |
| 12 31111 6 M04 | MATERIAL ELECTRICO Y ELECTRONICC | 33,092.19 | 0.00 | 0.00 | 0.00 | 0.00 | 0.00 | 0.00 | 0.00 | 0.00 | 0.00 | 0.00 | 24,238.00 | 0.00 | 8,854.19 | 0.00 |
| 12 31111 6 M04 | 15 - RECURSOS FEDERALES | 33,092.19 | 0.00 | 0.00 | 0.00 | 0.00 | 0.00 | 0.00 | 0.00 | 0.00 | 0.00 | 0.00 | 24,238.00 | 0.00 | 8,854.19 | 0.00 |
| 12 31111 6 M04 | COMPRA DE BIENES Y SERVICIOS | 33,092.19 | 0.00 | 0.00 | 0.00 | 0.00 | 0.00 | 0.00 | 0.00 | 0.00 | 0.00 | 0.00 | 24,238.00 | 0.00 | 8,854.19 | 0.00 |
| 12 31111 6 M04 | EJERCICIO 2025 | 33,092.19 | 0.00 | 0.00 | 0.00 | 0.00 | 0.00 | 0.00 | 0.00 | 0.00 | 0.00 | 0.00 | 24,238.00 | 0.00 | 8,854.19 | 0.00 |

Lucero

Zamora

E

Y

Suarez

Suarez



H. AYUNTAMIENTO MUNICIPAL CONSTITUCIONAL DE AJUCHITLÁN DEL PROGRESO, GRO.
 TESORERÍA MUNICIPAL
 CONSOLIDADO
 PRESUPUESTO DE EGRESOS MODIFICADO
 CALENDARIZADO BASE MENSUAL
 DEL 1 DE ENERO AL 31 DE DICIEMBRE DEL 2025



| CAPÍTULO DEL GASTO | CONCEPTO | PRESUPUESTO ANUAL | EJERCIDO | | | | | | | | | | | | | |
|--------------------|-----------------------------------|-------------------|----------|---------|-------|-------|------|-------|----------|----------|------------|---------|-----------|-----------|-----------|----------|
| | | | ENERO | FEBRERO | MARZO | ABRIL | MAYO | JUNIO | JULIO | AGOSTO | SEPTIEMBRE | OCTUBRE | NOVIEMBRE | DICIEMBRE | | |
| 12 31111 6 M04 | GESTION DE PADRON DE BENEFICIARIK | 33,092.19 | 0.00 | 0.00 | 0.00 | 0.00 | 0.00 | 0.00 | 0.00 | 0.00 | 0.00 | 0.00 | 0.00 | 24,238.00 | 8,854.19 | 0.00 |
| 12 31111 6 M04 | GASTO CORRIENTE | 33,092.19 | 0.00 | 0.00 | 0.00 | 0.00 | 0.00 | 0.00 | 0.00 | 0.00 | 0.00 | 0.00 | 0.00 | 24,238.00 | 8,854.19 | 0.00 |
| 12 31111 6 M04 | MATERIAL ELECTRICO Y ELECTRONICO | 33,092.19 | 0.00 | 0.00 | 0.00 | 0.00 | 0.00 | 0.00 | 0.00 | 0.00 | 0.00 | 0.00 | 0.00 | 24,238.00 | 8,854.19 | 0.00 |
| 12 31111 6 M04 | COORDINAR LOS PROGRAMAS Y BUSC. | 0.00 | 0.00 | 0.00 | 0.00 | 0.00 | 0.00 | 0.00 | 0.00 | 0.00 | 0.00 | 0.00 | 0.00 | 0.00 | 0.00 | 0.00 |
| 12 31111 6 M04 | GASTO CORRIENTE | 0.00 | 0.00 | 0.00 | 0.00 | 0.00 | 0.00 | 0.00 | 0.00 | 0.00 | 0.00 | 0.00 | 0.00 | 0.00 | 0.00 | 0.00 |
| 12 31111 6 M04 | MATERIAL ELECTRICO Y ELECTRONICO | 0.00 | 0.00 | 0.00 | 0.00 | 0.00 | 0.00 | 0.00 | 0.00 | 0.00 | 0.00 | 0.00 | 0.00 | 0.00 | 0.00 | 0.00 |
| 12 31111 6 M04 | ARTICULOS METALICOS PARA LA CONE | 20,601.68 | 0.00 | 0.00 | 0.00 | 0.00 | 0.00 | 0.00 | 0.00 | 0.00 | 0.00 | 0.00 | 0.00 | 6,500.00 | 14,101.68 | 0.00 |
| 12 31111 6 M04 | 15 - RECURSOS FEDERALES | 20,601.68 | 0.00 | 0.00 | 0.00 | 0.00 | 0.00 | 0.00 | 0.00 | 0.00 | 0.00 | 0.00 | 0.00 | 6,500.00 | 14,101.68 | 0.00 |
| 12 31111 6 M04 | COMPRA DE BIENES Y SERVICIOS | 20,601.68 | 0.00 | 0.00 | 0.00 | 0.00 | 0.00 | 0.00 | 0.00 | 0.00 | 0.00 | 0.00 | 0.00 | 6,500.00 | 14,101.68 | 0.00 |
| 12 31111 6 M04 | EJERCICIO 2025 | 20,601.68 | 0.00 | 0.00 | 0.00 | 0.00 | 0.00 | 0.00 | 0.00 | 0.00 | 0.00 | 0.00 | 0.00 | 6,500.00 | 14,101.68 | 0.00 |
| 12 31111 6 M04 | GESTION DE PADRON DE BENEFICIARIK | 20,601.68 | 0.00 | 0.00 | 0.00 | 0.00 | 0.00 | 0.00 | 0.00 | 0.00 | 0.00 | 0.00 | 0.00 | 6,500.00 | 14,101.68 | 0.00 |
| 12 31111 6 M04 | GASTO CORRIENTE | 20,601.68 | 0.00 | 0.00 | 0.00 | 0.00 | 0.00 | 0.00 | 0.00 | 0.00 | 0.00 | 0.00 | 0.00 | 6,500.00 | 14,101.68 | 0.00 |
| 12 31111 6 M04 | ARTICULOS METALICOS PARA LA CONS | 20,601.68 | 0.00 | 0.00 | 0.00 | 0.00 | 0.00 | 0.00 | 0.00 | 0.00 | 0.00 | 0.00 | 0.00 | 6,500.00 | 14,101.68 | 0.00 |
| 12 31111 6 M04 | MATERIALES COMPLEMENTARIOS. | 12,818.93 | 0.00 | 0.00 | 0.00 | 0.00 | 0.00 | 0.00 | 0.00 | 0.00 | 0.00 | 0.00 | 0.00 | 0.00 | 12,818.93 | 0.00 |
| 12 31111 6 M04 | 15 - RECURSOS FEDERALES | 12,818.93 | 0.00 | 0.00 | 0.00 | 0.00 | 0.00 | 0.00 | 0.00 | 0.00 | 0.00 | 0.00 | 0.00 | 0.00 | 12,818.93 | 0.00 |
| 12 31111 6 M04 | COMPRA DE BIENES Y SERVICIOS | 12,818.93 | 0.00 | 0.00 | 0.00 | 0.00 | 0.00 | 0.00 | 0.00 | 0.00 | 0.00 | 0.00 | 0.00 | 0.00 | 12,818.93 | 0.00 |
| 12 31111 6 M04 | EJERCICIO 2025 | 12,818.93 | 0.00 | 0.00 | 0.00 | 0.00 | 0.00 | 0.00 | 0.00 | 0.00 | 0.00 | 0.00 | 0.00 | 0.00 | 12,818.93 | 0.00 |
| 12 31111 6 M04 | GESTION DE PADRON DE BENEFICIARIK | 12,818.93 | 0.00 | 0.00 | 0.00 | 0.00 | 0.00 | 0.00 | 0.00 | 0.00 | 0.00 | 0.00 | 0.00 | 0.00 | 12,818.93 | 0.00 |
| 12 31111 6 M04 | GASTO CORRIENTE | 12,818.93 | 0.00 | 0.00 | 0.00 | 0.00 | 0.00 | 0.00 | 0.00 | 0.00 | 0.00 | 0.00 | 0.00 | 0.00 | 12,818.93 | 0.00 |
| 12 31111 6 M04 | MATERIALES COMPLEMENTARIOS | 12,818.93 | 0.00 | 0.00 | 0.00 | 0.00 | 0.00 | 0.00 | 0.00 | 0.00 | 0.00 | 0.00 | 0.00 | 0.00 | 12,818.93 | 0.00 |
| 12 31111 6 M04 | COORDINAR LOS PROGRAMAS Y BUSC. | 0.00 | 0.00 | 0.00 | 0.00 | 0.00 | 0.00 | 0.00 | 0.00 | 0.00 | 0.00 | 0.00 | 0.00 | 0.00 | 0.00 | 0.00 |
| 12 31111 6 M04 | GASTO CORRIENTE | 0.00 | 0.00 | 0.00 | 0.00 | 0.00 | 0.00 | 0.00 | 0.00 | 0.00 | 0.00 | 0.00 | 0.00 | 0.00 | 0.00 | 0.00 |
| 12 31111 6 M04 | MATERIALES COMPLEMENTARIOS | 0.00 | 0.00 | 0.00 | 0.00 | 0.00 | 0.00 | 0.00 | 0.00 | 0.00 | 0.00 | 0.00 | 0.00 | 0.00 | 0.00 | 0.00 |
| 12 31111 6 M04 | OTROS MATERIALES Y ARTICULOS DE | 32,395.34 | 0.00 | 0.00 | 0.00 | 0.00 | 0.00 | 0.00 | 2,359.87 | 0.00 | 0.00 | 0.00 | 0.00 | 8,230.00 | 21,805.47 | 0.00 |
| 12 31111 6 M04 | 15 - RECURSOS FEDERALES | 32,395.34 | 0.00 | 0.00 | 0.00 | 0.00 | 0.00 | 0.00 | 2,359.87 | 0.00 | 0.00 | 0.00 | 0.00 | 8,230.00 | 21,805.47 | 0.00 |
| 12 31111 6 M04 | COMPRA DE BIENES Y SERVICIOS | 32,395.34 | 0.00 | 0.00 | 0.00 | 0.00 | 0.00 | 0.00 | 2,359.87 | 0.00 | 0.00 | 0.00 | 0.00 | 8,230.00 | 21,805.47 | 0.00 |
| 12 31111 6 M04 | EJERCICIO 2025 | 32,395.34 | 0.00 | 0.00 | 0.00 | 0.00 | 0.00 | 0.00 | 2,359.87 | 0.00 | 0.00 | 0.00 | 0.00 | 8,230.00 | 21,805.47 | 0.00 |
| 12 31111 6 M04 | GESTION DE PADRON DE BENEFICIARIK | 30,035.47 | 0.00 | 0.00 | 0.00 | 0.00 | 0.00 | 0.00 | 0.00 | 0.00 | 0.00 | 0.00 | 0.00 | 8,230.00 | 21,805.47 | 0.00 |
| 12 31111 6 M04 | GASTO CORRIENTE | 30,035.47 | 0.00 | 0.00 | 0.00 | 0.00 | 0.00 | 0.00 | 0.00 | 0.00 | 0.00 | 0.00 | 0.00 | 8,230.00 | 21,805.47 | 0.00 |
| 12 31111 6 M04 | OTROS MATERIALES Y ARTICULOS DE | 30,035.47 | 0.00 | 0.00 | 0.00 | 0.00 | 0.00 | 0.00 | 0.00 | 0.00 | 0.00 | 0.00 | 0.00 | 8,230.00 | 21,805.47 | 0.00 |
| 12 31111 6 M04 | COORDINAR LOS PROGRAMAS Y BUSC. | 2,359.87 | 0.00 | 0.00 | 0.00 | 0.00 | 0.00 | 0.00 | 2,359.87 | 0.00 | 0.00 | 0.00 | 0.00 | 0.00 | 0.00 | 0.00 |
| 12 31111 6 M04 | GASTO CORRIENTE | 2,359.87 | 0.00 | 0.00 | 0.00 | 0.00 | 0.00 | 0.00 | 2,359.87 | 0.00 | 0.00 | 0.00 | 0.00 | 0.00 | 0.00 | 0.00 |
| 12 31111 6 M04 | OTROS MATERIALES Y ARTICULOS DE | 2,359.87 | 0.00 | 0.00 | 0.00 | 0.00 | 0.00 | 0.00 | 2,359.87 | 0.00 | 0.00 | 0.00 | 0.00 | 0.00 | 0.00 | 0.00 |
| 12 31111 6 M04 | FERTILIZANTES, PESTICIDAS Y OTROS | 13,268.80 | 0.00 | 0.00 | 0.00 | 0.00 | 0.00 | 0.00 | 0.00 | 4,104.80 | 0.00 | 0.00 | 0.00 | 0.00 | 0.00 | 9,164.00 |
| 12 31111 6 M04 | 15 - RECURSOS FEDERALES | 13,268.80 | 0.00 | 0.00 | 0.00 | 0.00 | 0.00 | 0.00 | 0.00 | 4,104.80 | 0.00 | 0.00 | 0.00 | 0.00 | 0.00 | 9,164.00 |
| 12 31111 6 M04 | COMPRA DE BIENES Y SERVICIOS | 13,268.80 | 0.00 | 0.00 | 0.00 | 0.00 | 0.00 | 0.00 | 0.00 | 4,104.80 | 0.00 | 0.00 | 0.00 | 0.00 | 0.00 | 9,164.00 |
| 12 31111 6 M04 | EJERCICIO 2025 | 13,268.80 | 0.00 | 0.00 | 0.00 | 0.00 | 0.00 | 0.00 | 0.00 | 4,104.80 | 0.00 | 0.00 | 0.00 | 0.00 | 0.00 | 9,164.00 |
| 12 31111 6 M04 | GESTION DE PADRON DE BENEFICIARIK | 9,164.00 | 0.00 | 0.00 | 0.00 | 0.00 | 0.00 | 0.00 | 0.00 | 0.00 | 0.00 | 0.00 | 0.00 | 0.00 | 0.00 | 9,164.00 |
| 12 31111 6 M04 | GASTO CORRIENTE | 9,164.00 | 0.00 | 0.00 | 0.00 | 0.00 | 0.00 | 0.00 | 0.00 | 0.00 | 0.00 | 0.00 | 0.00 | 0.00 | 0.00 | 9,164.00 |
| 12 31111 6 M04 | FERTILIZANTES, PESTICIDAS Y OTROS | 9,164.00 | 0.00 | 0.00 | 0.00 | 0.00 | 0.00 | 0.00 | 0.00 | 0.00 | 0.00 | 0.00 | 0.00 | 0.00 | 0.00 | 9,164.00 |
| 12 31111 6 M04 | COORDINAR LOS PROGRAMAS Y BUSC. | 4,104.80 | 0.00 | 0.00 | 0.00 | 0.00 | 0.00 | 0.00 | 0.00 | 4,104.80 | 0.00 | 0.00 | 0.00 | 0.00 | 0.00 | 0.00 |
| 12 31111 6 M04 | GASTO CORRIENTE | 4,104.80 | 0.00 | 0.00 | 0.00 | 0.00 | 0.00 | 0.00 | 0.00 | 4,104.80 | 0.00 | 0.00 | 0.00 | 0.00 | 0.00 | 0.00 |
| 12 31111 6 M04 | FERTILIZANTES, PESTICIDAS Y OTROS | 4,104.80 | 0.00 | 0.00 | 0.00 | 0.00 | 0.00 | 0.00 | 0.00 | 4,104.80 | 0.00 | 0.00 | 0.00 | 0.00 | 0.00 | 0.00 |

SN

C

L

[Handwritten signature]

Sanchez



Zambrano

de

y

Sanchez

Sanchez


H. AYUNTAMIENTO MUNICIPAL CONSTITUCIONAL DE AJUCHITLÁN DEL PROGRESO, GRO.
TESORERIA MUNICIPAL
CONSOLIDADO
PRESUPUESTO DE EGRESOS MODIFICADO
CALENDARIZADO BASE MENSUAL
DEL 1 DE ENERO AL 31 DE DICIEMBRE DEL 2025


\$U

| CAPÍTULO DEL GASTO | CONCEPTO | PRESUPUESTO ANUAL | EJERCIDO | | | | | | | | | | | | | | |
|--------------------|-----------------------------------|-------------------|----------|---------|-------|-------|------|-------|-------|--------|------------|---------|-----------|-----------|------|----------|-----------|
| | | | ENERO | FEBRERO | MARZO | ABRIL | MAYO | JUNIO | JULIO | AGOSTO | SEPTIEMBRE | OCTUBRE | NOVIEMBRE | DICIEMBRE | | | |
| 12 31111 6 M04 | MEDICINAS Y PRODUCTOS FARMACEUT | 91,306.00 | 0.00 | 0.00 | 0.00 | 0.00 | 0.00 | 0.00 | 0.00 | 0.00 | 0.00 | 0.00 | 0.00 | 0.00 | 0.00 | 0.00 | 91,306.00 |
| 12 31111 6 M04 | 15 - RECURSOS FEDERALES | 17,110.00 | 0.00 | 0.00 | 0.00 | 0.00 | 0.00 | 0.00 | 0.00 | 0.00 | 0.00 | 0.00 | 0.00 | 0.00 | 0.00 | 0.00 | 17,110.00 |
| 12 31111 6 M04 | COMPRA DE BIENES Y SERVICIOS | 17,110.00 | 0.00 | 0.00 | 0.00 | 0.00 | 0.00 | 0.00 | 0.00 | 0.00 | 0.00 | 0.00 | 0.00 | 0.00 | 0.00 | 0.00 | 17,110.00 |
| 12 31111 6 M04 | EJERCICIO 2025 | 17,110.00 | 0.00 | 0.00 | 0.00 | 0.00 | 0.00 | 0.00 | 0.00 | 0.00 | 0.00 | 0.00 | 0.00 | 0.00 | 0.00 | 0.00 | 17,110.00 |
| 12 31111 6 M04 | GESTION DE PADRON DE BENEFICIARIK | 17,110.00 | 0.00 | 0.00 | 0.00 | 0.00 | 0.00 | 0.00 | 0.00 | 0.00 | 0.00 | 0.00 | 0.00 | 0.00 | 0.00 | 0.00 | 17,110.00 |
| 12 31111 6 M04 | GASTO CORRIENTE | 17,110.00 | 0.00 | 0.00 | 0.00 | 0.00 | 0.00 | 0.00 | 0.00 | 0.00 | 0.00 | 0.00 | 0.00 | 0.00 | 0.00 | 0.00 | 17,110.00 |
| 12 31111 6 M04 | MEDICINAS Y PRODUCTOS FARMACEUT | 17,110.00 | 0.00 | 0.00 | 0.00 | 0.00 | 0.00 | 0.00 | 0.00 | 0.00 | 0.00 | 0.00 | 0.00 | 0.00 | 0.00 | 0.00 | 17,110.00 |
| 12 31111 6 M04 | 25 - RECURSOS FEDERALES | 74,196.00 | 0.00 | 0.00 | 0.00 | 0.00 | 0.00 | 0.00 | 0.00 | 0.00 | 0.00 | 0.00 | 0.00 | 0.00 | 0.00 | 0.00 | 74,196.00 |
| 12 31111 6 M04 | COMPRA DE BIENES Y SERVICIOS | 74,196.00 | 0.00 | 0.00 | 0.00 | 0.00 | 0.00 | 0.00 | 0.00 | 0.00 | 0.00 | 0.00 | 0.00 | 0.00 | 0.00 | 0.00 | 74,196.00 |
| 12 31111 6 M04 | EJERCICIO 2025 | 74,196.00 | 0.00 | 0.00 | 0.00 | 0.00 | 0.00 | 0.00 | 0.00 | 0.00 | 0.00 | 0.00 | 0.00 | 0.00 | 0.00 | 0.00 | 74,196.00 |
| 12 31111 6 M04 | GESTION DE PADRON DE BENEFICIARIK | 74,196.00 | 0.00 | 0.00 | 0.00 | 0.00 | 0.00 | 0.00 | 0.00 | 0.00 | 0.00 | 0.00 | 0.00 | 0.00 | 0.00 | 0.00 | 74,196.00 |
| 12 31111 6 M04 | FORTAMUN-DF | 74,196.00 | 0.00 | 0.00 | 0.00 | 0.00 | 0.00 | 0.00 | 0.00 | 0.00 | 0.00 | 0.00 | 0.00 | 0.00 | 0.00 | 0.00 | 74,196.00 |
| 12 31111 6 M04 | MEDICINAS Y PRODUCTOS FARMACEUT | 74,196.00 | 0.00 | 0.00 | 0.00 | 0.00 | 0.00 | 0.00 | 0.00 | 0.00 | 0.00 | 0.00 | 0.00 | 0.00 | 0.00 | 0.00 | 74,196.00 |
| 12 31111 6 M04 | MATERIALES, ACCESORIOS Y SUMINIST | 1,218.00 | 0.00 | 0.00 | 0.00 | 0.00 | 0.00 | 0.00 | 0.00 | 0.00 | 1,218.00 | 0.00 | 0.00 | 0.00 | 0.00 | 0.00 | 0.00 |
| 12 31111 6 M04 | 15 - RECURSOS FEDERALES | 1,218.00 | 0.00 | 0.00 | 0.00 | 0.00 | 0.00 | 0.00 | 0.00 | 0.00 | 1,218.00 | 0.00 | 0.00 | 0.00 | 0.00 | 0.00 | 0.00 |
| 12 31111 6 M04 | COMPRA DE BIENES Y SERVICIOS | 1,218.00 | 0.00 | 0.00 | 0.00 | 0.00 | 0.00 | 0.00 | 0.00 | 0.00 | 1,218.00 | 0.00 | 0.00 | 0.00 | 0.00 | 0.00 | 0.00 |
| 12 31111 6 M04 | EJERCICIO 2025 | 1,218.00 | 0.00 | 0.00 | 0.00 | 0.00 | 0.00 | 0.00 | 0.00 | 0.00 | 1,218.00 | 0.00 | 0.00 | 0.00 | 0.00 | 0.00 | 0.00 |
| 12 31111 6 M04 | COORDINAR LOS PROGRAMAS Y BUSC. | 1,218.00 | 0.00 | 0.00 | 0.00 | 0.00 | 0.00 | 0.00 | 0.00 | 0.00 | 1,218.00 | 0.00 | 0.00 | 0.00 | 0.00 | 0.00 | 0.00 |
| 12 31111 6 M04 | GASTO CORRIENTE | 1,218.00 | 0.00 | 0.00 | 0.00 | 0.00 | 0.00 | 0.00 | 0.00 | 0.00 | 1,218.00 | 0.00 | 0.00 | 0.00 | 0.00 | 0.00 | 0.00 |
| 12 31111 6 M04 | MATERIALES, ACCESORIOS Y SUMINIST | 1,218.00 | 0.00 | 0.00 | 0.00 | 0.00 | 0.00 | 0.00 | 0.00 | 0.00 | 1,218.00 | 0.00 | 0.00 | 0.00 | 0.00 | 0.00 | 0.00 |
| 12 31111 6 M04 | OTROS PRODUCTOS QUIMICOS. | 49,500.00 | 0.00 | 0.00 | 0.00 | 0.00 | 0.00 | 0.00 | 0.00 | 0.00 | 49,500.00 | 0.00 | 0.00 | 0.00 | 0.00 | 0.00 | 0.00 |
| 12 31111 6 M04 | 15 - RECURSOS FEDERALES | 49,500.00 | 0.00 | 0.00 | 0.00 | 0.00 | 0.00 | 0.00 | 0.00 | 0.00 | 49,500.00 | 0.00 | 0.00 | 0.00 | 0.00 | 0.00 | 0.00 |
| 12 31111 6 M04 | COMPRA DE BIENES Y SERVICIOS | 49,500.00 | 0.00 | 0.00 | 0.00 | 0.00 | 0.00 | 0.00 | 0.00 | 0.00 | 49,500.00 | 0.00 | 0.00 | 0.00 | 0.00 | 0.00 | 0.00 |
| 12 31111 6 M04 | EJERCICIO 2025 | 49,500.00 | 0.00 | 0.00 | 0.00 | 0.00 | 0.00 | 0.00 | 0.00 | 0.00 | 49,500.00 | 0.00 | 0.00 | 0.00 | 0.00 | 0.00 | 0.00 |
| 12 31111 6 M04 | COORDINAR LOS PROGRAMAS Y BUSC. | 49,500.00 | 0.00 | 0.00 | 0.00 | 0.00 | 0.00 | 0.00 | 0.00 | 0.00 | 49,500.00 | 0.00 | 0.00 | 0.00 | 0.00 | 0.00 | 0.00 |
| 12 31111 6 M04 | GASTO CORRIENTE | 49,500.00 | 0.00 | 0.00 | 0.00 | 0.00 | 0.00 | 0.00 | 0.00 | 0.00 | 49,500.00 | 0.00 | 0.00 | 0.00 | 0.00 | 0.00 | 0.00 |
| 12 31111 6 M04 | OTROS PRODUCTOS QUIMICOS. | 49,500.00 | 0.00 | 0.00 | 0.00 | 0.00 | 0.00 | 0.00 | 0.00 | 0.00 | 49,500.00 | 0.00 | 0.00 | 0.00 | 0.00 | 0.00 | 0.00 |
| 12 31111 6 M04 | COMBUSTIBLES, LUBRICANTES Y ADITI | 0.00 | 0.00 | 0.00 | 0.00 | 0.00 | 0.00 | 0.00 | 0.00 | 0.00 | 0.00 | 0.00 | 0.00 | 0.00 | 0.00 | 0.00 | 0.00 |
| 12 31111 6 M04 | 15 - RECURSOS FEDERALES | 0.00 | 0.00 | 0.00 | 0.00 | 0.00 | 0.00 | 0.00 | 0.00 | 0.00 | 0.00 | 0.00 | 0.00 | 0.00 | 0.00 | 0.00 | 0.00 |
| 12 31111 6 M04 | COMPRA DE BIENES Y SERVICIOS | 0.00 | 0.00 | 0.00 | 0.00 | 0.00 | 0.00 | 0.00 | 0.00 | 0.00 | 0.00 | 0.00 | 0.00 | 0.00 | 0.00 | 0.00 | 0.00 |
| 12 31111 6 M04 | EJERCICIO 2025 | 0.00 | 0.00 | 0.00 | 0.00 | 0.00 | 0.00 | 0.00 | 0.00 | 0.00 | 0.00 | 0.00 | 0.00 | 0.00 | 0.00 | 0.00 | 0.00 |
| 12 31111 6 M04 | COORDINAR LOS PROGRAMAS Y BUSC. | 0.00 | 0.00 | 0.00 | 0.00 | 0.00 | 0.00 | 0.00 | 0.00 | 0.00 | 0.00 | 0.00 | 0.00 | 0.00 | 0.00 | 0.00 | 0.00 |
| 12 31111 6 M04 | GASTO CORRIENTE | 0.00 | 0.00 | 0.00 | 0.00 | 0.00 | 0.00 | 0.00 | 0.00 | 0.00 | 0.00 | 0.00 | 0.00 | 0.00 | 0.00 | 0.00 | 0.00 |
| 12 31111 6 M04 | COMBUSTIBLE | 0.00 | 0.00 | 0.00 | 0.00 | 0.00 | 0.00 | 0.00 | 0.00 | 0.00 | 0.00 | 0.00 | 0.00 | 0.00 | 0.00 | 0.00 | 0.00 |
| 12 31111 6 M04 | VESTUARIO Y UNIFORMES. | 1,125.00 | 0.00 | 0.00 | 0.00 | 0.00 | 0.00 | 0.00 | 0.00 | 0.00 | 0.00 | 0.00 | 0.00 | 0.00 | 0.00 | 1,125.00 | 0.00 |
| 12 31111 6 M04 | 15 - RECURSOS FEDERALES | 1,125.00 | 0.00 | 0.00 | 0.00 | 0.00 | 0.00 | 0.00 | 0.00 | 0.00 | 0.00 | 0.00 | 0.00 | 0.00 | 0.00 | 1,125.00 | 0.00 |
| 12 31111 6 M04 | COMPRA DE BIENES Y SERVICIOS | 1,125.00 | 0.00 | 0.00 | 0.00 | 0.00 | 0.00 | 0.00 | 0.00 | 0.00 | 0.00 | 0.00 | 0.00 | 0.00 | 0.00 | 1,125.00 | 0.00 |
| 12 31111 6 M04 | EJERCICIO 2025 | 1,125.00 | 0.00 | 0.00 | 0.00 | 0.00 | 0.00 | 0.00 | 0.00 | 0.00 | 0.00 | 0.00 | 0.00 | 0.00 | 0.00 | 1,125.00 | 0.00 |
| 12 31111 6 M04 | GESTION DE PADRON DE BENEFICIARIK | 1,125.00 | 0.00 | 0.00 | 0.00 | 0.00 | 0.00 | 0.00 | 0.00 | 0.00 | 0.00 | 0.00 | 0.00 | 0.00 | 0.00 | 1,125.00 | 0.00 |
| 12 31111 6 M04 | GASTO CORRIENTE | 1,125.00 | 0.00 | 0.00 | 0.00 | 0.00 | 0.00 | 0.00 | 0.00 | 0.00 | 0.00 | 0.00 | 0.00 | 0.00 | 0.00 | 1,125.00 | 0.00 |
| 12 31111 6 M04 | VESTUARIO Y UNIFORMES | 1,125.00 | 0.00 | 0.00 | 0.00 | 0.00 | 0.00 | 0.00 | 0.00 | 0.00 | 0.00 | 0.00 | 0.00 | 0.00 | 0.00 | 1,125.00 | 0.00 |
| 12 31111 6 M04 | PRENDAS DE SEGURIDAD Y PROTECCCK | 1,160.00 | 0.00 | 0.00 | 0.00 | 0.00 | 0.00 | 0.00 | 0.00 | 0.00 | 1,160.00 | 0.00 | 0.00 | 0.00 | 0.00 | 0.00 | 0.00 |
| 12 31111 6 M04 | 15 - RECURSOS FEDERALES | 1,160.00 | 0.00 | 0.00 | 0.00 | 0.00 | 0.00 | 0.00 | 0.00 | 0.00 | 1,160.00 | 0.00 | 0.00 | 0.00 | 0.00 | 0.00 | 0.00 |

C

L

[Signature]

Levenuth



Zacut

d

y

mu

*A31
Pérez*


H. AYUNTAMIENTO MUNICIPAL CONSTITUCIONAL DE AJUCHITLÁN DEL PROGRESO, GRO.
TESORERÍA MUNICIPAL
CONSOLIDADO
PRESUPUESTO DE EGRESOS MODIFICADO
CALENDARIZADO BASE MENSUAL
DEL 1 DE ENERO AL 31 DE DICIEMBRE DEL 2025


SV

L

C

SP

| CAPÍTULO DEL GASTO | CONCEPTO | PRESUPUESTO ANUAL | EJERCIDO | | | | | | | | | | | | | |
|--------------------|----------------------------------|-------------------|----------|---------|-------|-------|------|-------|-------|--------|------------|--------------|-----------|------------|------------|------------|
| | | | ENERO | FEBRERO | MARZO | ABRIL | MAYO | JUNIO | JULIO | AGOSTO | SEPTIEMBRE | OCTUBRE | NOVIEMBRE | DICIEMBRE | | |
| 12 31111 6 M04 | COMPRA DE BIENES Y SERVICIOS | 1,160.00 | 0.00 | 0.00 | 0.00 | 0.00 | 0.00 | 0.00 | 0.00 | 0.00 | 1,160.00 | 0.00 | 0.00 | 0.00 | 0.00 | 0.00 |
| 12 31111 6 M04 | EJERCICIO 2025 | 1,160.00 | 0.00 | 0.00 | 0.00 | 0.00 | 0.00 | 0.00 | 0.00 | 0.00 | 1,160.00 | 0.00 | 0.00 | 0.00 | 0.00 | 0.00 |
| 12 31111 6 M04 | COORDINAR LOS PROGRAMAS Y BUSC. | 1,160.00 | 0.00 | 0.00 | 0.00 | 0.00 | 0.00 | 0.00 | 0.00 | 0.00 | 1,160.00 | 0.00 | 0.00 | 0.00 | 0.00 | 0.00 |
| 12 31111 6 M04 | GASTO CORRIENTE | 1,160.00 | 0.00 | 0.00 | 0.00 | 0.00 | 0.00 | 0.00 | 0.00 | 0.00 | 1,160.00 | 0.00 | 0.00 | 0.00 | 0.00 | 0.00 |
| 12 31111 6 M04 | PRENDAS DE SEGURIDAD Y PROTECC | 1,160.00 | 0.00 | 0.00 | 0.00 | 0.00 | 0.00 | 0.00 | 0.00 | 0.00 | 1,160.00 | 0.00 | 0.00 | 0.00 | 0.00 | 0.00 |
| 12 31111 6 M04 | ARTICULOS DEPORTIVOS. | 5,686.52 | 0.00 | 0.00 | 0.00 | 0.00 | 0.00 | 0.00 | 0.00 | 0.00 | 5,686.52 | 0.00 | 0.00 | 0.00 | 0.00 | 0.00 |
| 12 31111 6 M04 | 15 - RECURSOS FEDERALES | 5,686.52 | 0.00 | 0.00 | 0.00 | 0.00 | 0.00 | 0.00 | 0.00 | 0.00 | 5,686.52 | 0.00 | 0.00 | 0.00 | 0.00 | 0.00 |
| 12 31111 6 M04 | COMPRA DE BIENES Y SERVICIOS | 5,686.52 | 0.00 | 0.00 | 0.00 | 0.00 | 0.00 | 0.00 | 0.00 | 0.00 | 5,686.52 | 0.00 | 0.00 | 0.00 | 0.00 | 0.00 |
| 12 31111 6 M04 | EJERCICIO 2025 | 5,686.52 | 0.00 | 0.00 | 0.00 | 0.00 | 0.00 | 0.00 | 0.00 | 0.00 | 5,686.52 | 0.00 | 0.00 | 0.00 | 0.00 | 0.00 |
| 12 31111 6 M04 | COORDINAR LOS PROGRAMAS Y BUSC. | 5,686.52 | 0.00 | 0.00 | 0.00 | 0.00 | 0.00 | 0.00 | 0.00 | 0.00 | 5,686.52 | 0.00 | 0.00 | 0.00 | 0.00 | 0.00 |
| 12 31111 6 M04 | GASTO CORRIENTE | 5,686.52 | 0.00 | 0.00 | 0.00 | 0.00 | 0.00 | 0.00 | 0.00 | 0.00 | 5,686.52 | 0.00 | 0.00 | 0.00 | 0.00 | 0.00 |
| 12 31111 6 M04 | ARTICULOS DEPORTIVOS. | 5,686.52 | 0.00 | 0.00 | 0.00 | 0.00 | 0.00 | 0.00 | 0.00 | 0.00 | 5,686.52 | 0.00 | 0.00 | 0.00 | 0.00 | 0.00 |
| 12 31111 6 M04 | PRODUCTOS TEXTILES. | 13,677.79 | 0.00 | 0.00 | 0.00 | 0.00 | 0.00 | 0.00 | 0.00 | 0.00 | 0.00 | 0.00 | 0.00 | 0.00 | 13,677.79 | 0.00 |
| 12 31111 6 M04 | 15 - RECURSOS FEDERALES | 13,677.79 | 0.00 | 0.00 | 0.00 | 0.00 | 0.00 | 0.00 | 0.00 | 0.00 | 0.00 | 0.00 | 0.00 | 0.00 | 13,677.79 | 0.00 |
| 12 31111 6 M04 | COMPRA DE BIENES Y SERVICIOS | 13,677.79 | 0.00 | 0.00 | 0.00 | 0.00 | 0.00 | 0.00 | 0.00 | 0.00 | 0.00 | 0.00 | 0.00 | 0.00 | 13,677.79 | 0.00 |
| 12 31111 6 M04 | EJERCICIO 2025 | 13,677.79 | 0.00 | 0.00 | 0.00 | 0.00 | 0.00 | 0.00 | 0.00 | 0.00 | 0.00 | 0.00 | 0.00 | 0.00 | 13,677.79 | 0.00 |
| 12 31111 6 M04 | GESTION DE PADRON DE BENEFICIARI | 13,677.79 | 0.00 | 0.00 | 0.00 | 0.00 | 0.00 | 0.00 | 0.00 | 0.00 | 0.00 | 0.00 | 0.00 | 0.00 | 13,677.79 | 0.00 |
| 12 31111 6 M04 | GASTO CORRIENTE | 13,677.79 | 0.00 | 0.00 | 0.00 | 0.00 | 0.00 | 0.00 | 0.00 | 0.00 | 0.00 | 0.00 | 0.00 | 0.00 | 13,677.79 | 0.00 |
| 12 31111 6 M04 | PRODUCTOS TEXTILES | 13,677.79 | 0.00 | 0.00 | 0.00 | 0.00 | 0.00 | 0.00 | 0.00 | 0.00 | 0.00 | 0.00 | 0.00 | 0.00 | 13,677.79 | 0.00 |
| 12 31111 6 M04 | HERRAMIENTAS MENORES. | 162,720.71 | 0.00 | 0.00 | 0.00 | 0.00 | 0.00 | 0.00 | 0.00 | 0.00 | 23,060.28 | 0.00 | 0.00 | 116,363.00 | 23,297.43 | 0.00 |
| 12 31111 6 M04 | 15 - RECURSOS FEDERALES | 162,720.71 | 0.00 | 0.00 | 0.00 | 0.00 | 0.00 | 0.00 | 0.00 | 0.00 | 23,060.28 | 0.00 | 0.00 | 116,363.00 | 23,297.43 | 0.00 |
| 12 31111 6 M04 | COMPRA DE BIENES Y SERVICIOS | 162,720.71 | 0.00 | 0.00 | 0.00 | 0.00 | 0.00 | 0.00 | 0.00 | 0.00 | 23,060.28 | 0.00 | 0.00 | 116,363.00 | 23,297.43 | 0.00 |
| 12 31111 6 M04 | EJERCICIO 2025 | 162,720.71 | 0.00 | 0.00 | 0.00 | 0.00 | 0.00 | 0.00 | 0.00 | 0.00 | 23,060.28 | 0.00 | 0.00 | 116,363.00 | 23,297.43 | 0.00 |
| 12 31111 6 M04 | GESTION DE PADRON DE BENEFICIARI | 139,660.43 | 0.00 | 0.00 | 0.00 | 0.00 | 0.00 | 0.00 | 0.00 | 0.00 | 0.00 | 0.00 | 0.00 | 116,363.00 | 23,297.43 | 0.00 |
| 12 31111 6 M04 | GASTO CORRIENTE | 139,660.43 | 0.00 | 0.00 | 0.00 | 0.00 | 0.00 | 0.00 | 0.00 | 0.00 | 0.00 | 0.00 | 0.00 | 116,363.00 | 23,297.43 | 0.00 |
| 12 31111 6 M04 | HERRAMIENTAS MENORES | 139,660.43 | 0.00 | 0.00 | 0.00 | 0.00 | 0.00 | 0.00 | 0.00 | 0.00 | 0.00 | 0.00 | 0.00 | 116,363.00 | 23,297.43 | 0.00 |
| 12 31111 6 M04 | COORDINAR LOS PROGRAMAS Y BUSC. | 23,060.28 | 0.00 | 0.00 | 0.00 | 0.00 | 0.00 | 0.00 | 0.00 | 0.00 | 23,060.28 | 0.00 | 0.00 | 0.00 | 0.00 | 0.00 |
| 12 31111 6 M04 | GASTO CORRIENTE | 23,060.28 | 0.00 | 0.00 | 0.00 | 0.00 | 0.00 | 0.00 | 0.00 | 0.00 | 23,060.28 | 0.00 | 0.00 | 0.00 | 0.00 | 0.00 |
| 12 31111 6 M04 | HERRAMIENTAS MENORES | 23,060.28 | 0.00 | 0.00 | 0.00 | 0.00 | 0.00 | 0.00 | 0.00 | 0.00 | 23,060.28 | 0.00 | 0.00 | 0.00 | 0.00 | 0.00 |
| 12 31111 6 M04 | ARRENDAMIENTO DE MAQUINARIA, OTI | 95,500.00 | 0.00 | 0.00 | 0.00 | 0.00 | 0.00 | 0.00 | 0.00 | 0.00 | 95,500.00 | 0.00 | 0.00 | 0.00 | 0.00 | 0.00 |
| 12 31111 6 M04 | 15 - RECURSOS FEDERALES | 95,500.00 | 0.00 | 0.00 | 0.00 | 0.00 | 0.00 | 0.00 | 0.00 | 0.00 | 95,500.00 | 0.00 | 0.00 | 0.00 | 0.00 | 0.00 |
| 12 31111 6 M04 | COMPRA DE BIENES Y SERVICIOS | 95,500.00 | 0.00 | 0.00 | 0.00 | 0.00 | 0.00 | 0.00 | 0.00 | 0.00 | 95,500.00 | 0.00 | 0.00 | 0.00 | 0.00 | 0.00 |
| 12 31111 6 M04 | EJERCICIO 2025 | 95,500.00 | 0.00 | 0.00 | 0.00 | 0.00 | 0.00 | 0.00 | 0.00 | 0.00 | 95,500.00 | 0.00 | 0.00 | 0.00 | 0.00 | 0.00 |
| 12 31111 6 M04 | COORDINAR LOS PROGRAMAS Y BUSC. | 95,500.00 | 0.00 | 0.00 | 0.00 | 0.00 | 0.00 | 0.00 | 0.00 | 0.00 | 95,500.00 | 0.00 | 0.00 | 0.00 | 0.00 | 0.00 |
| 12 31111 6 M04 | GASTO CORRIENTE | 95,500.00 | 0.00 | 0.00 | 0.00 | 0.00 | 0.00 | 0.00 | 0.00 | 0.00 | 95,500.00 | 0.00 | 0.00 | 0.00 | 0.00 | 0.00 |
| 12 31111 6 M04 | ARRENDAMIENTO DE MAQUINARIA, OTI | 95,500.00 | 0.00 | 0.00 | 0.00 | 0.00 | 0.00 | 0.00 | 0.00 | 0.00 | 95,500.00 | 0.00 | 0.00 | 0.00 | 0.00 | 0.00 |
| 12 31111 6 M04 | GASTOS DE ORDEN SOCIAL Y CULTUR | 2,459,103.01 | 0.00 | 0.00 | 0.00 | 0.00 | 0.00 | 0.00 | 0.00 | 0.00 | 0.00 | 1,354,500.00 | 0.00 | 52,765.00 | 158,449.00 | 892,389.01 |
| 12 31111 6 M04 | 15 - RECURSOS FEDERALES | 566,714.00 | 0.00 | 0.00 | 0.00 | 0.00 | 0.00 | 0.00 | 0.00 | 0.00 | 0.00 | 354,500.00 | 0.00 | 52,765.00 | 158,449.00 | 0.00 |
| 12 31111 6 M04 | COMPRA DE BIENES Y SERVICIOS | 566,714.00 | 0.00 | 0.00 | 0.00 | 0.00 | 0.00 | 0.00 | 0.00 | 0.00 | 0.00 | 354,500.00 | 0.00 | 52,765.00 | 158,449.00 | 0.00 |
| 12 31111 6 M04 | EJERCICIO 2025 | 566,714.00 | 0.00 | 0.00 | 0.00 | 0.00 | 0.00 | 0.00 | 0.00 | 0.00 | 0.00 | 354,500.00 | 0.00 | 52,765.00 | 158,449.00 | 0.00 |
| 12 31111 6 M04 | GESTION DE PADRON DE BENEFICIARI | 212,214.00 | 0.00 | 0.00 | 0.00 | 0.00 | 0.00 | 0.00 | 0.00 | 0.00 | 0.00 | 0.00 | 0.00 | 52,765.00 | 158,449.00 | 0.00 |
| 12 31111 6 M04 | GASTO CORRIENTE | 212,214.00 | 0.00 | 0.00 | 0.00 | 0.00 | 0.00 | 0.00 | 0.00 | 0.00 | 0.00 | 0.00 | 0.00 | 52,765.00 | 158,449.00 | 0.00 |
| 12 31111 6 M04 | GASTOS DE ORDEN SOCIAL Y CULTURA | 212,214.00 | 0.00 | 0.00 | 0.00 | 0.00 | 0.00 | 0.00 | 0.00 | 0.00 | 0.00 | 0.00 | 0.00 | 52,765.00 | 158,449.00 | 0.00 |

Amuth

Zumb

de

y

un/y

Amuth

H. AYUNTAMIENTO MUNICIPAL CONSTITUCIONAL DE AJUCHITLÁN DEL PROGRESO, GRO.
TESORERIA MUNICIPAL
CONSOLIDADO
PRESUPUESTO DE EGRESOS MODIFICADO
CALENDARIZADO BASE MENSUAL
DEL 1 DE ENERO AL 31 DE DICIEMBRE DEL 2025



SV

| CAPÍTULO DEL GASTO | CONCEPTO | PRESUPUESTO ANUAL | EJERCIDO | | | | | | | | | | | | | | |
|--------------------|-----------------------------------|-------------------|----------|-----------|-----------|-----------|-----------|-----------|-----------|-----------|------------|--------------|-----------|-----------|-----------|-----------|------------|
| | | | ENERO | FEBRERO | MARZO | ABRIL | MAYO | JUNIO | JULIO | AGOSTO | SEPTIEMBRE | OCTUBRE | NOVIEMBRE | DICIEMBRE | | | |
| 12 31111 6 M04 | COORDINAR LOS PROGRAMAS Y BUSC. | 354,500.00 | 0.00 | 0.00 | 0.00 | 0.00 | 0.00 | 0.00 | 0.00 | 0.00 | 0.00 | 354,500.00 | 0.00 | 0.00 | 0.00 | 0.00 | 0.00 |
| 12 31111 6 M04 | GASTO CORRIENTE | 354,500.00 | 0.00 | 0.00 | 0.00 | 0.00 | 0.00 | 0.00 | 0.00 | 0.00 | 0.00 | 354,500.00 | 0.00 | 0.00 | 0.00 | 0.00 | 0.00 |
| 12 31111 6 M04 | GASTOS DE ORDEN SOCIAL Y CULTURA | 354,500.00 | 0.00 | 0.00 | 0.00 | 0.00 | 0.00 | 0.00 | 0.00 | 0.00 | 0.00 | 354,500.00 | 0.00 | 0.00 | 0.00 | 0.00 | 0.00 |
| 12 31111 6 M04 | 25 - RECURSOS FEDERALES | 1,892,389.01 | 0.00 | 0.00 | 0.00 | 0.00 | 0.00 | 0.00 | 0.00 | 0.00 | 0.00 | 1,000,000.00 | 0.00 | 0.00 | 0.00 | 0.00 | 892,389.01 |
| 12 31111 6 M04 | COMPRA DE BIENES Y SERVICIOS | 1,892,389.01 | 0.00 | 0.00 | 0.00 | 0.00 | 0.00 | 0.00 | 0.00 | 0.00 | 0.00 | 1,000,000.00 | 0.00 | 0.00 | 0.00 | 0.00 | 892,389.01 |
| 12 31111 6 M04 | EJERCICIO 2025 | 1,892,389.01 | 0.00 | 0.00 | 0.00 | 0.00 | 0.00 | 0.00 | 0.00 | 0.00 | 0.00 | 1,000,000.00 | 0.00 | 0.00 | 0.00 | 0.00 | 892,389.01 |
| 12 31111 6 M04 | GESTION DE PADRON DE BENEFICIARIK | 892,389.01 | 0.00 | 0.00 | 0.00 | 0.00 | 0.00 | 0.00 | 0.00 | 0.00 | 0.00 | 0.00 | 0.00 | 0.00 | 0.00 | 0.00 | 892,389.01 |
| 12 31111 6 M04 | FORTAMUN-DF | 892,389.01 | 0.00 | 0.00 | 0.00 | 0.00 | 0.00 | 0.00 | 0.00 | 0.00 | 0.00 | 0.00 | 0.00 | 0.00 | 0.00 | 0.00 | 892,389.01 |
| 12 31111 6 M04 | GASTOS DE ORDEN SOCIAL Y CULTURA | 892,389.01 | 0.00 | 0.00 | 0.00 | 0.00 | 0.00 | 0.00 | 0.00 | 0.00 | 0.00 | 0.00 | 0.00 | 0.00 | 0.00 | 0.00 | 892,389.01 |
| 12 31111 6 M04 | COORDINAR LOS PROGRAMAS Y BUSC. | 1,000,000.00 | 0.00 | 0.00 | 0.00 | 0.00 | 0.00 | 0.00 | 0.00 | 0.00 | 0.00 | 1,000,000.00 | 0.00 | 0.00 | 0.00 | 0.00 | 0.00 |
| 12 31111 6 M04 | FORTAMUN-DF | 1,000,000.00 | 0.00 | 0.00 | 0.00 | 0.00 | 0.00 | 0.00 | 0.00 | 0.00 | 0.00 | 1,000,000.00 | 0.00 | 0.00 | 0.00 | 0.00 | 0.00 |
| 12 31111 6 M04 | GASTOS DE ORDEN SOCIAL Y CULTURA | 1,000,000.00 | 0.00 | 0.00 | 0.00 | 0.00 | 0.00 | 0.00 | 0.00 | 0.00 | 0.00 | 1,000,000.00 | 0.00 | 0.00 | 0.00 | 0.00 | 0.00 |
| 12 31111 6 M04 | DIRECCION DE GESTORIA | 146,740.94 | 0.00 | 21,739.40 | 10,869.70 | 10,869.70 | 10,869.70 | 10,869.70 | 10,869.70 | 10,869.70 | 10,869.70 | 10,869.70 | 10,869.70 | 0.00 | 10,869.70 | 0.00 | 38,043.94 |
| 12 31111 6 M04 | OTROS DE SEGURIDAD SOCIAL Y ASIST | 146,740.94 | 0.00 | 21,739.40 | 10,869.70 | 10,869.70 | 10,869.70 | 10,869.70 | 10,869.70 | 10,869.70 | 10,869.70 | 10,869.70 | 10,869.70 | 0.00 | 10,869.70 | 0.00 | 38,043.94 |
| 12 31111 6 M04 | PRESTACION DE SERVICIOS PUBLICOS | 146,740.94 | 0.00 | 21,739.40 | 10,869.70 | 10,869.70 | 10,869.70 | 10,869.70 | 10,869.70 | 10,869.70 | 10,869.70 | 10,869.70 | 10,869.70 | 0.00 | 10,869.70 | 0.00 | 38,043.94 |
| 12 31111 6 M04 | GASTO CORRIENTE | 146,740.94 | 0.00 | 21,739.40 | 10,869.70 | 10,869.70 | 10,869.70 | 10,869.70 | 10,869.70 | 10,869.70 | 10,869.70 | 10,869.70 | 10,869.70 | 0.00 | 10,869.70 | 0.00 | 38,043.94 |
| 12 31111 6 M04 | SUELDOS BASE AL PERSONAL PERMAI | 130,436.40 | 0.00 | 21,739.40 | 10,869.70 | 10,869.70 | 10,869.70 | 10,869.70 | 10,869.70 | 10,869.70 | 10,869.70 | 10,869.70 | 10,869.70 | 0.00 | 10,869.70 | 0.00 | 21,739.40 |
| 12 31111 6 M04 | 25 - RECURSOS FEDERALES | 130,436.40 | 0.00 | 21,739.40 | 10,869.70 | 10,869.70 | 10,869.70 | 10,869.70 | 10,869.70 | 10,869.70 | 10,869.70 | 10,869.70 | 10,869.70 | 0.00 | 10,869.70 | 0.00 | 21,739.40 |
| 12 31111 6 M04 | SUELDOS Y SALARIOS | 130,436.40 | 0.00 | 21,739.40 | 10,869.70 | 10,869.70 | 10,869.70 | 10,869.70 | 10,869.70 | 10,869.70 | 10,869.70 | 10,869.70 | 10,869.70 | 0.00 | 10,869.70 | 0.00 | 21,739.40 |
| 12 31111 6 M04 | EJERCICIO 2025 | 130,436.40 | 0.00 | 21,739.40 | 10,869.70 | 10,869.70 | 10,869.70 | 10,869.70 | 10,869.70 | 10,869.70 | 10,869.70 | 10,869.70 | 10,869.70 | 0.00 | 10,869.70 | 0.00 | 21,739.40 |
| 12 31111 6 M04 | GESTION DE APOYOS QUE REALIZA LA | 32,609.10 | 0.00 | 0.00 | 0.00 | 0.00 | 0.00 | 0.00 | 0.00 | 0.00 | 0.00 | 0.00 | 0.00 | 0.00 | 0.00 | 10,869.70 | 21,739.40 |
| 12 31111 6 M04 | FORTAMUN-DF | 32,609.10 | 0.00 | 0.00 | 0.00 | 0.00 | 0.00 | 0.00 | 0.00 | 0.00 | 0.00 | 0.00 | 0.00 | 0.00 | 0.00 | 0.00 | 21,739.40 |
| 12 31111 6 M04 | SUELDOS DE CONFIANZA | 32,609.10 | 0.00 | 0.00 | 0.00 | 0.00 | 0.00 | 0.00 | 0.00 | 0.00 | 0.00 | 0.00 | 0.00 | 0.00 | 0.00 | 10,869.70 | 21,739.40 |
| 12 31111 6 M04 | GESTIONAR FUENTES DE FINANCIAMIEI | 97,827.30 | 0.00 | 21,739.40 | 10,869.70 | 10,869.70 | 10,869.70 | 10,869.70 | 10,869.70 | 10,869.70 | 10,869.70 | 10,869.70 | 10,869.70 | 0.00 | 0.00 | 0.00 | 0.00 |
| 12 31111 6 M04 | FORTAMUN-DF | 97,827.30 | 0.00 | 21,739.40 | 10,869.70 | 10,869.70 | 10,869.70 | 10,869.70 | 10,869.70 | 10,869.70 | 10,869.70 | 10,869.70 | 10,869.70 | 0.00 | 0.00 | 0.00 | 0.00 |
| 12 31111 6 M04 | SUELDOS DE CONFIANZA | 97,827.30 | 0.00 | 21,739.40 | 10,869.70 | 10,869.70 | 10,869.70 | 10,869.70 | 10,869.70 | 10,869.70 | 10,869.70 | 10,869.70 | 10,869.70 | 0.00 | 0.00 | 0.00 | 0.00 |
| 12 31111 6 M04 | PRIMAS DE VACACIONES, DOMINICAL Y | 16,304.54 | 0.00 | 0.00 | 0.00 | 0.00 | 0.00 | 0.00 | 0.00 | 0.00 | 0.00 | 0.00 | 0.00 | 0.00 | 0.00 | 0.00 | 16,304.54 |
| 12 31111 6 M04 | 15 - RECURSOS FEDERALES | 16,304.54 | 0.00 | 0.00 | 0.00 | 0.00 | 0.00 | 0.00 | 0.00 | 0.00 | 0.00 | 0.00 | 0.00 | 0.00 | 0.00 | 0.00 | 16,304.54 |
| 12 31111 6 M04 | SUELDOS Y SALARIOS | 16,304.54 | 0.00 | 0.00 | 0.00 | 0.00 | 0.00 | 0.00 | 0.00 | 0.00 | 0.00 | 0.00 | 0.00 | 0.00 | 0.00 | 0.00 | 16,304.54 |
| 12 31111 6 M04 | EJERCICIO 2025 | 16,304.54 | 0.00 | 0.00 | 0.00 | 0.00 | 0.00 | 0.00 | 0.00 | 0.00 | 0.00 | 0.00 | 0.00 | 0.00 | 0.00 | 0.00 | 16,304.54 |
| 12 31111 6 M04 | GESTION DE APOYOS QUE REALIZA LA | 16,304.54 | 0.00 | 0.00 | 0.00 | 0.00 | 0.00 | 0.00 | 0.00 | 0.00 | 0.00 | 0.00 | 0.00 | 0.00 | 0.00 | 0.00 | 16,304.54 |
| 12 31111 6 M04 | GASTO CORRIENTE | 16,304.54 | 0.00 | 0.00 | 0.00 | 0.00 | 0.00 | 0.00 | 0.00 | 0.00 | 0.00 | 0.00 | 0.00 | 0.00 | 0.00 | 0.00 | 16,304.54 |
| 12 31111 6 M04 | AGUINALDO | 16,304.54 | 0.00 | 0.00 | 0.00 | 0.00 | 0.00 | 0.00 | 0.00 | 0.00 | 0.00 | 0.00 | 0.00 | 0.00 | 0.00 | 0.00 | 16,304.54 |
| 12 31111 6 M04 | 25 - RECURSOS FEDERALES | 0.00 | 0.00 | 0.00 | 0.00 | 0.00 | 0.00 | 0.00 | 0.00 | 0.00 | 0.00 | 0.00 | 0.00 | 0.00 | 0.00 | 0.00 | 0.00 |
| 12 31111 6 M04 | SUELDOS Y SALARIOS | 0.00 | 0.00 | 0.00 | 0.00 | 0.00 | 0.00 | 0.00 | 0.00 | 0.00 | 0.00 | 0.00 | 0.00 | 0.00 | 0.00 | 0.00 | 0.00 |
| 12 31111 6 M04 | EJERCICIO 2025 | 0.00 | 0.00 | 0.00 | 0.00 | 0.00 | 0.00 | 0.00 | 0.00 | 0.00 | 0.00 | 0.00 | 0.00 | 0.00 | 0.00 | 0.00 | 0.00 |
| 12 31111 6 M04 | GESTIONAR FUENTES DE FINANCIAMIEI | 0.00 | 0.00 | 0.00 | 0.00 | 0.00 | 0.00 | 0.00 | 0.00 | 0.00 | 0.00 | 0.00 | 0.00 | 0.00 | 0.00 | 0.00 | 0.00 |
| 12 31111 6 M04 | FORTAMUN-DF | 0.00 | 0.00 | 0.00 | 0.00 | 0.00 | 0.00 | 0.00 | 0.00 | 0.00 | 0.00 | 0.00 | 0.00 | 0.00 | 0.00 | 0.00 | 0.00 |
| 12 31111 6 M04 | AGUINALDO | 0.00 | 0.00 | 0.00 | 0.00 | 0.00 | 0.00 | 0.00 | 0.00 | 0.00 | 0.00 | 0.00 | 0.00 | 0.00 | 0.00 | 0.00 | 0.00 |
| 12 31111 6 M04 | MATERIALES, UTILES Y EQUIPOS MENC | 0.00 | 0.00 | 0.00 | 0.00 | 0.00 | 0.00 | 0.00 | 0.00 | 0.00 | 0.00 | 0.00 | 0.00 | 0.00 | 0.00 | 0.00 | 0.00 |
| 12 31111 6 M04 | 15 - RECURSOS FEDERALES | 0.00 | 0.00 | 0.00 | 0.00 | 0.00 | 0.00 | 0.00 | 0.00 | 0.00 | 0.00 | 0.00 | 0.00 | 0.00 | 0.00 | 0.00 | 0.00 |
| 12 31111 6 M04 | COMPRA DE BIENES Y SERVICIOS | 0.00 | 0.00 | 0.00 | 0.00 | 0.00 | 0.00 | 0.00 | 0.00 | 0.00 | 0.00 | 0.00 | 0.00 | 0.00 | 0.00 | 0.00 | 0.00 |
| 12 31111 6 M04 | EJERCICIO 2025 | 0.00 | 0.00 | 0.00 | 0.00 | 0.00 | 0.00 | 0.00 | 0.00 | 0.00 | 0.00 | 0.00 | 0.00 | 0.00 | 0.00 | 0.00 | 0.00 |

L

C

[Handwritten signature]

Sumith



Zumit

z

y



Sumit

AS Sumit


H. AYUNTAMIENTO MUNICIPAL CONSTITUCIONAL DE AJUCHITLÁN DEL PROGRESO, GRO.
TESORERIA MUNICIPAL
CONSOLIDADO
PRESUPUESTO DE EGRESOS MODIFICADO
CALENDARIZADO BASE MENSUAL
DEL 1 DE ENERO AL 31 DE DICIEMBRE DEL 2025


| CAPÍTULO DEL GASTO | CONCEPTO | PRESUPUESTO ANUAL | EJERCIDO | | | | | | | | | | | | | |
|--------------------|-----------------------------------|-------------------|-----------|------------|------------|------------|-----------|-----------|------------|-----------|------------|-----------|-----------|------------|------------|------------|
| | | | ENERO | FEBRERO | MARZO | ABRIL | MAYO | JUNIO | JULIO | AGOSTO | SEPTIEMBRE | OCTUBRE | NOVIEMBRE | DICIEMBRE | | |
| 12 31111 6 M04 | GESTIONAR FUENTES DE FINANCIAMIEI | 0.00 | 0.00 | 0.00 | 0.00 | 0.00 | 0.00 | 0.00 | 0.00 | 0.00 | 0.00 | 0.00 | 0.00 | 0.00 | 0.00 | 0.00 |
| 12 31111 6 M04 | GASTO CORRIENTE | 0.00 | 0.00 | 0.00 | 0.00 | 0.00 | 0.00 | 0.00 | 0.00 | 0.00 | 0.00 | 0.00 | 0.00 | 0.00 | 0.00 | 0.00 |
| 12 31111 6 M04 | MATERIALES, ÚTILES Y EQUIPOS MENO | 0.00 | 0.00 | 0.00 | 0.00 | 0.00 | 0.00 | 0.00 | 0.00 | 0.00 | 0.00 | 0.00 | 0.00 | 0.00 | 0.00 | 0.00 |
| 12 31111 6 M04 | COMBUSTIBLES, LUBRICANTES Y ADITI | 0.00 | 0.00 | 0.00 | 0.00 | 0.00 | 0.00 | 0.00 | 0.00 | 0.00 | 0.00 | 0.00 | 0.00 | 0.00 | 0.00 | 0.00 |
| 12 31111 6 M04 | 15 - RECURSOS FEDERALES | 0.00 | 0.00 | 0.00 | 0.00 | 0.00 | 0.00 | 0.00 | 0.00 | 0.00 | 0.00 | 0.00 | 0.00 | 0.00 | 0.00 | 0.00 |
| 12 31111 6 M04 | COMPRA DE BIENES Y SERVICIOS | 0.00 | 0.00 | 0.00 | 0.00 | 0.00 | 0.00 | 0.00 | 0.00 | 0.00 | 0.00 | 0.00 | 0.00 | 0.00 | 0.00 | 0.00 |
| 12 31111 6 M04 | EJERCICIO 2025 | 0.00 | 0.00 | 0.00 | 0.00 | 0.00 | 0.00 | 0.00 | 0.00 | 0.00 | 0.00 | 0.00 | 0.00 | 0.00 | 0.00 | 0.00 |
| 12 31111 6 M04 | GESTIONAR FUENTES DE FINANCIAMIEI | 0.00 | 0.00 | 0.00 | 0.00 | 0.00 | 0.00 | 0.00 | 0.00 | 0.00 | 0.00 | 0.00 | 0.00 | 0.00 | 0.00 | 0.00 |
| 12 31111 6 M04 | GASTO CORRIENTE | 0.00 | 0.00 | 0.00 | 0.00 | 0.00 | 0.00 | 0.00 | 0.00 | 0.00 | 0.00 | 0.00 | 0.00 | 0.00 | 0.00 | 0.00 |
| 12 31111 6 M04 | COMBUSTIBLE | 0.00 | 0.00 | 0.00 | 0.00 | 0.00 | 0.00 | 0.00 | 0.00 | 0.00 | 0.00 | 0.00 | 0.00 | 0.00 | 0.00 | 0.00 |
| 12 31111 6 M04 | ORGANO DE CONTROL INTERNO MUNIC | 989,964.08 | 55,280.37 | 172,294.80 | 169,279.84 | 116,396.69 | 45,458.50 | 30,892.00 | 104,715.60 | 30,892.00 | 30,892.00 | 23,339.20 | 30,892.00 | 179,631.08 | 179,631.08 | 179,631.08 |
| 12 31111 6 M04 | ACCESO A LA INFORMACIÓN PÚBLICA (| 989,964.08 | 55,280.37 | 172,294.80 | 169,279.84 | 116,396.69 | 45,458.50 | 30,892.00 | 104,715.60 | 30,892.00 | 30,892.00 | 23,339.20 | 30,892.00 | 179,631.08 | 179,631.08 | 179,631.08 |
| 12 31111 6 M04 | PRESTACION DE SERVICIOS PUBLICOS | 989,964.08 | 55,280.37 | 172,294.80 | 169,279.84 | 116,396.69 | 45,458.50 | 30,892.00 | 104,715.60 | 30,892.00 | 30,892.00 | 23,339.20 | 30,892.00 | 179,631.08 | 179,631.08 | 179,631.08 |
| 12 31111 6 M04 | GASTO CORRIENTE | 989,964.08 | 55,280.37 | 172,294.80 | 169,279.84 | 116,396.69 | 45,458.50 | 30,892.00 | 104,715.60 | 30,892.00 | 30,892.00 | 23,339.20 | 30,892.00 | 179,631.08 | 179,631.08 | 179,631.08 |
| 12 31111 6 M04 | SUELDOS BASE AL PERSONAL PERMAN | 354,691.20 | 0.00 | 58,400.00 | 29,200.00 | 29,200.00 | 26,269.60 | 30,046.00 | 27,115.60 | 30,892.00 | 30,892.00 | 23,339.20 | 30,892.00 | 38,444.80 | 38,444.80 | 38,444.80 |
| 12 31111 6 M04 | 15 - RECURSOS FEDERALES | 233,392.00 | 0.00 | 0.00 | 23,339.20 | 23,339.20 | 23,339.20 | 23,339.20 | 23,339.20 | 23,339.20 | 23,339.20 | 23,339.20 | 23,339.20 | 23,339.20 | 23,339.20 | 23,339.20 |
| 12 31111 6 M04 | SUELDOS Y SALARIOS | 233,392.00 | 0.00 | 0.00 | 23,339.20 | 23,339.20 | 23,339.20 | 23,339.20 | 23,339.20 | 23,339.20 | 23,339.20 | 23,339.20 | 23,339.20 | 23,339.20 | 23,339.20 | 23,339.20 |
| 12 31111 6 M04 | EJERCICIO 2025 | 233,392.00 | 0.00 | 0.00 | 23,339.20 | 23,339.20 | 23,339.20 | 23,339.20 | 23,339.20 | 23,339.20 | 23,339.20 | 23,339.20 | 23,339.20 | 23,339.20 | 23,339.20 | 23,339.20 |
| 12 31111 6 M04 | ADMINISTRACION DE RECURSOS PARA | 70,017.60 | 0.00 | 0.00 | 0.00 | 0.00 | 0.00 | 0.00 | 0.00 | 0.00 | 0.00 | 23,339.20 | 23,339.20 | 23,339.20 | 23,339.20 | 23,339.20 |
| 12 31111 6 M04 | GASTO CORRIENTE | 70,017.60 | 0.00 | 0.00 | 0.00 | 0.00 | 0.00 | 0.00 | 0.00 | 0.00 | 0.00 | 23,339.20 | 23,339.20 | 23,339.20 | 23,339.20 | 23,339.20 |
| 12 31111 6 M04 | SUELDOS DE CONFIANZA | 70,017.60 | 0.00 | 0.00 | 0.00 | 0.00 | 0.00 | 0.00 | 0.00 | 0.00 | 0.00 | 23,339.20 | 23,339.20 | 23,339.20 | 23,339.20 | 23,339.20 |
| 12 31111 6 M04 | OBSERVAR EL CUMPLIMIENTO DE LA A | 163,374.40 | 0.00 | 0.00 | 23,339.20 | 23,339.20 | 23,339.20 | 23,339.20 | 23,339.20 | 23,339.20 | 23,339.20 | 0.00 | 0.00 | 0.00 | 0.00 | 0.00 |
| 12 31111 6 M04 | xxx CUENTA FALTANTE xxx | 163,374.40 | 0.00 | 0.00 | 23,339.20 | 23,339.20 | 23,339.20 | 23,339.20 | 23,339.20 | 23,339.20 | 23,339.20 | 0.00 | 0.00 | 0.00 | 0.00 | 0.00 |
| 12 31111 6 M04 | SUELDOS DE CONFIANZA | 163,374.40 | 0.00 | 0.00 | 23,339.20 | 23,339.20 | 23,339.20 | 23,339.20 | 23,339.20 | 23,339.20 | 23,339.20 | 0.00 | 0.00 | 0.00 | 0.00 | 0.00 |
| 12 31111 6 M04 | 25 - RECURSOS FEDERALES | 121,299.20 | 0.00 | 58,400.00 | 5,860.80 | 5,860.80 | 2,930.40 | 6,706.80 | 3,776.40 | 7,552.80 | 7,552.80 | 0.00 | 7,552.80 | 15,105.60 | 15,105.60 | 15,105.60 |
| 12 31111 6 M04 | SUELDOS Y SALARIOS | 121,299.20 | 0.00 | 58,400.00 | 5,860.80 | 5,860.80 | 2,930.40 | 6,706.80 | 3,776.40 | 7,552.80 | 7,552.80 | 0.00 | 7,552.80 | 15,105.60 | 15,105.60 | 15,105.60 |
| 12 31111 6 M04 | EJERCICIO 2025 | 121,299.20 | 0.00 | 58,400.00 | 5,860.80 | 5,860.80 | 2,930.40 | 6,706.80 | 3,776.40 | 7,552.80 | 7,552.80 | 0.00 | 7,552.80 | 15,105.60 | 15,105.60 | 15,105.60 |
| 12 31111 6 M04 | ADMINISTRACION DE RECURSOS PARA | 22,658.40 | 0.00 | 0.00 | 0.00 | 0.00 | 0.00 | 0.00 | 0.00 | 0.00 | 0.00 | 0.00 | 0.00 | 7,552.80 | 15,105.60 | 15,105.60 |
| 12 31111 6 M04 | FORTAMUN-DF | 22,658.40 | 0.00 | 0.00 | 0.00 | 0.00 | 0.00 | 0.00 | 0.00 | 0.00 | 0.00 | 0.00 | 0.00 | 7,552.80 | 15,105.60 | 15,105.60 |
| 12 31111 6 M04 | SUELDOS DE CONFIANZA | 22,658.40 | 0.00 | 0.00 | 0.00 | 0.00 | 0.00 | 0.00 | 0.00 | 0.00 | 0.00 | 0.00 | 0.00 | 7,552.80 | 15,105.60 | 15,105.60 |
| 12 31111 6 M04 | OBSERVAR EL CUMPLIMIENTO DE LA A | 98,640.80 | 0.00 | 58,400.00 | 5,860.80 | 5,860.80 | 2,930.40 | 6,706.80 | 3,776.40 | 7,552.80 | 7,552.80 | 0.00 | 0.00 | 0.00 | 0.00 | 0.00 |
| 12 31111 6 M04 | FORTAMUN-DF | 98,640.80 | 0.00 | 58,400.00 | 5,860.80 | 5,860.80 | 2,930.40 | 6,706.80 | 3,776.40 | 7,552.80 | 7,552.80 | 0.00 | 0.00 | 0.00 | 0.00 | 0.00 |
| 12 31111 6 M04 | SUELDOS DE CONFIANZA | 98,640.80 | 0.00 | 58,400.00 | 5,860.80 | 5,860.80 | 2,930.40 | 6,706.80 | 3,776.40 | 7,552.80 | 7,552.80 | 0.00 | 0.00 | 0.00 | 0.00 | 0.00 |
| 12 31111 6 M04 | PRIMAS DE VACACIONES, DOMINICAL Y | 41,185.53 | 0.00 | 0.00 | 0.00 | 0.00 | 0.00 | 0.00 | 0.00 | 0.00 | 0.00 | 0.00 | 0.00 | 0.00 | 41,185.53 | 41,185.53 |
| 12 31111 6 M04 | 15 - RECURSOS FEDERALES | 41,185.53 | 0.00 | 0.00 | 0.00 | 0.00 | 0.00 | 0.00 | 0.00 | 0.00 | 0.00 | 0.00 | 0.00 | 0.00 | 41,185.53 | 41,185.53 |
| 12 31111 6 M04 | SUELDOS Y SALARIOS | 41,185.53 | 0.00 | 0.00 | 0.00 | 0.00 | 0.00 | 0.00 | 0.00 | 0.00 | 0.00 | 0.00 | 0.00 | 0.00 | 41,185.53 | 41,185.53 |
| 12 31111 6 M04 | EJERCICIO 2025 | 41,185.53 | 0.00 | 0.00 | 0.00 | 0.00 | 0.00 | 0.00 | 0.00 | 0.00 | 0.00 | 0.00 | 0.00 | 0.00 | 41,185.53 | 41,185.53 |
| 12 31111 6 M04 | ADMINISTRACION DE RECURSOS PARA | 41,185.53 | 0.00 | 0.00 | 0.00 | 0.00 | 0.00 | 0.00 | 0.00 | 0.00 | 0.00 | 0.00 | 0.00 | 0.00 | 41,185.53 | 41,185.53 |
| 12 31111 6 M04 | GASTO CORRIENTE | 41,185.53 | 0.00 | 0.00 | 0.00 | 0.00 | 0.00 | 0.00 | 0.00 | 0.00 | 0.00 | 0.00 | 0.00 | 0.00 | 41,185.53 | 41,185.53 |
| 12 31111 6 M04 | AGUINALDO | 41,185.53 | 0.00 | 0.00 | 0.00 | 0.00 | 0.00 | 0.00 | 0.00 | 0.00 | 0.00 | 0.00 | 0.00 | 0.00 | 41,185.53 | 41,185.53 |
| 12 31111 6 M04 | 25 - RECURSOS FEDERALES | 0.00 | 0.00 | 0.00 | 0.00 | 0.00 | 0.00 | 0.00 | 0.00 | 0.00 | 0.00 | 0.00 | 0.00 | 0.00 | 0.00 | 0.00 |
| 12 31111 6 M04 | SUELDOS Y SALARIOS | 0.00 | 0.00 | 0.00 | 0.00 | 0.00 | 0.00 | 0.00 | 0.00 | 0.00 | 0.00 | 0.00 | 0.00 | 0.00 | 0.00 | 0.00 |
| 12 31111 6 M04 | EJERCICIO 2025 | 0.00 | 0.00 | 0.00 | 0.00 | 0.00 | 0.00 | 0.00 | 0.00 | 0.00 | 0.00 | 0.00 | 0.00 | 0.00 | 0.00 | 0.00 |

H. AYUNTAMIENTO MUNICIPAL CONSTITUCIONAL DE AJUCHITLÁN DEL PROGRESO, GRO.
TESORERIA MUNICIPAL
CONSOLIDADO
PRESUPUESTO DE EGRESOS MODIFICADO
CALENDARIZADO BASE MENSUAL
DEL 1 DE ENERO AL 31 DE DICIEMBRE DEL 2025

| CAPÍTULO DEL GASTO | CONCEPTO | PRESUPUESTO ANUAL | EJERCIDO | | | | | | | | | | | | | | |
|--------------------|------------------------------------|-------------------|-----------|-----------|------------|-----------|--------|-----------|-----------|-----------|------------|---------|-----------|-----------|------|------------|------------|
| | | | ENERO | FEBRERO | MARZO | ABRIL | MAYO | JUNIO | JULIO | AGOSTO | SEPTIEMBRE | OCTUBRE | NOVIEMBRE | DICIEMBRE | | | |
| 12 31111 6 M04 | OBSERVAR EL CUMPLIMIENTO DE LA A | 0.00 | 0.00 | 0.00 | 0.00 | 0.00 | 0.00 | 0.00 | 0.00 | 0.00 | 0.00 | 0.00 | 0.00 | 0.00 | 0.00 | 0.00 | 0.00 |
| 12 31111 6 M04 | FORTAMUN-DF | 0.00 | 0.00 | 0.00 | 0.00 | 0.00 | 0.00 | 0.00 | 0.00 | 0.00 | 0.00 | 0.00 | 0.00 | 0.00 | 0.00 | 0.00 | 0.00 |
| 12 31111 6 M04 | AGUINALDO | 0.00 | 0.00 | 0.00 | 0.00 | 0.00 | 0.00 | 0.00 | 0.00 | 0.00 | 0.00 | 0.00 | 0.00 | 0.00 | 0.00 | 0.00 | 0.00 |
| 12 31111 6 M04 | COMPENSACIONES. | 8,460.00 | 0.00 | 3,384.00 | 1,692.00 | 1,692.00 | 846.00 | 846.00 | 846.00 | 0.00 | 0.00 | 0.00 | 0.00 | 0.00 | 0.00 | 0.00 | 0.00 |
| 12 31111 6 M04 | 25 - RECURSOS FEDERALES | 8,460.00 | 0.00 | 3,384.00 | 1,692.00 | 1,692.00 | 846.00 | 846.00 | 846.00 | 0.00 | 0.00 | 0.00 | 0.00 | 0.00 | 0.00 | 0.00 | 0.00 |
| 12 31111 6 M04 | SUELDOS Y SALARIOS | 8,460.00 | 0.00 | 3,384.00 | 1,692.00 | 1,692.00 | 846.00 | 846.00 | 846.00 | 0.00 | 0.00 | 0.00 | 0.00 | 0.00 | 0.00 | 0.00 | 0.00 |
| 12 31111 6 M04 | EJERCICIO 2025 | 8,460.00 | 0.00 | 3,384.00 | 1,692.00 | 1,692.00 | 846.00 | 846.00 | 846.00 | 0.00 | 0.00 | 0.00 | 0.00 | 0.00 | 0.00 | 0.00 | 0.00 |
| 12 31111 6 M04 | OBSERVAR EL CUMPLIMIENTO DE LA A | 8,460.00 | 0.00 | 3,384.00 | 1,692.00 | 1,692.00 | 846.00 | 846.00 | 846.00 | 0.00 | 0.00 | 0.00 | 0.00 | 0.00 | 0.00 | 0.00 | 0.00 |
| 12 31111 6 M04 | FORTAMUN-DF | 8,460.00 | 0.00 | 3,384.00 | 1,692.00 | 1,692.00 | 846.00 | 846.00 | 846.00 | 0.00 | 0.00 | 0.00 | 0.00 | 0.00 | 0.00 | 0.00 | 0.00 |
| 12 31111 6 M04 | COMPENSACIONES | 8,460.00 | 0.00 | 3,384.00 | 1,692.00 | 1,692.00 | 846.00 | 846.00 | 846.00 | 0.00 | 0.00 | 0.00 | 0.00 | 0.00 | 0.00 | 0.00 | 0.00 |
| 12 31111 6 M04 | MATERIALES, ÚTILES Y EQUIPOS MENC | 419,743.64 | 52,580.37 | 84,210.80 | 104,982.98 | 57,368.74 | 0.00 | 0.00 | 20,600.00 | 0.00 | 0.00 | 0.00 | 0.00 | 0.00 | 0.00 | 100,000.75 | 0.00 |
| 12 31111 6 M04 | 15 - RECURSOS FEDERALES | 419,743.64 | 52,580.37 | 84,210.80 | 104,982.98 | 57,368.74 | 0.00 | 0.00 | 20,600.00 | 0.00 | 0.00 | 0.00 | 0.00 | 0.00 | 0.00 | 100,000.75 | 0.00 |
| 12 31111 6 M04 | COMPRA DE BIENES Y SERVICIOS | 419,743.64 | 52,580.37 | 84,210.80 | 104,982.98 | 57,368.74 | 0.00 | 0.00 | 20,600.00 | 0.00 | 0.00 | 0.00 | 0.00 | 0.00 | 0.00 | 100,000.75 | 0.00 |
| 12 31111 6 M04 | EJERCICIO 2025 | 419,743.64 | 52,580.37 | 84,210.80 | 104,982.98 | 57,368.74 | 0.00 | 0.00 | 20,600.00 | 0.00 | 0.00 | 0.00 | 0.00 | 0.00 | 0.00 | 100,000.75 | 0.00 |
| 12 31111 6 M04 | ADMINISTRACION DE RECURSOS PARA | 100,000.75 | 0.00 | 0.00 | 0.00 | 0.00 | 0.00 | 0.00 | 0.00 | 0.00 | 0.00 | 0.00 | 0.00 | 0.00 | 0.00 | 0.00 | 100,000.75 |
| 12 31111 6 M04 | GASTO CORRIENTE | 100,000.75 | 0.00 | 0.00 | 0.00 | 0.00 | 0.00 | 0.00 | 0.00 | 0.00 | 0.00 | 0.00 | 0.00 | 0.00 | 0.00 | 0.00 | 100,000.75 |
| 12 31111 6 M04 | MATERIALES, ÚTILES Y EQUIPOS MENC | 100,000.75 | 0.00 | 0.00 | 0.00 | 0.00 | 0.00 | 0.00 | 0.00 | 0.00 | 0.00 | 0.00 | 0.00 | 0.00 | 0.00 | 0.00 | 100,000.75 |
| 12 31111 6 M04 | OBSERVAR EL CUMPLIMIENTO DE LA A | 319,742.89 | 52,580.37 | 84,210.80 | 104,982.98 | 57,368.74 | 0.00 | 0.00 | 20,600.00 | 0.00 | 0.00 | 0.00 | 0.00 | 0.00 | 0.00 | 0.00 | 0.00 |
| 12 31111 6 M04 | GASTO CORRIENTE | 319,742.89 | 52,580.37 | 84,210.80 | 104,982.98 | 57,368.74 | 0.00 | 0.00 | 20,600.00 | 0.00 | 0.00 | 0.00 | 0.00 | 0.00 | 0.00 | 0.00 | 0.00 |
| 12 31111 6 M04 | MATERIALES, ÚTILES Y EQUIPOS MENC | 319,742.89 | 52,580.37 | 84,210.80 | 104,982.98 | 57,368.74 | 0.00 | 0.00 | 20,600.00 | 0.00 | 0.00 | 0.00 | 0.00 | 0.00 | 0.00 | 0.00 | 0.00 |
| 12 31111 6 M04 | MATERIALES Y ÚTILES DE IMPRESION \ | 0.00 | 0.00 | 0.00 | 0.00 | 0.00 | 0.00 | 0.00 | 0.00 | 0.00 | 0.00 | 0.00 | 0.00 | 0.00 | 0.00 | 0.00 | 0.00 |
| 12 31111 6 M04 | 15 - RECURSOS FEDERALES | 0.00 | 0.00 | 0.00 | 0.00 | 0.00 | 0.00 | 0.00 | 0.00 | 0.00 | 0.00 | 0.00 | 0.00 | 0.00 | 0.00 | 0.00 | 0.00 |
| 12 31111 6 M04 | COMPRA DE BIENES Y SERVICIOS | 0.00 | 0.00 | 0.00 | 0.00 | 0.00 | 0.00 | 0.00 | 0.00 | 0.00 | 0.00 | 0.00 | 0.00 | 0.00 | 0.00 | 0.00 | 0.00 |
| 12 31111 6 M04 | EJERCICIO 2025 | 0.00 | 0.00 | 0.00 | 0.00 | 0.00 | 0.00 | 0.00 | 0.00 | 0.00 | 0.00 | 0.00 | 0.00 | 0.00 | 0.00 | 0.00 | 0.00 |
| 12 31111 6 M04 | OBSERVAR EL CUMPLIMIENTO DE LA A | 0.00 | 0.00 | 0.00 | 0.00 | 0.00 | 0.00 | 0.00 | 0.00 | 0.00 | 0.00 | 0.00 | 0.00 | 0.00 | 0.00 | 0.00 | 0.00 |
| 12 31111 6 M04 | GASTO CORRIENTE | 0.00 | 0.00 | 0.00 | 0.00 | 0.00 | 0.00 | 0.00 | 0.00 | 0.00 | 0.00 | 0.00 | 0.00 | 0.00 | 0.00 | 0.00 | 0.00 |
| 12 31111 6 M04 | MATERIALES Y ÚTILES DE IMPRESION Y | 0.00 | 0.00 | 0.00 | 0.00 | 0.00 | 0.00 | 0.00 | 0.00 | 0.00 | 0.00 | 0.00 | 0.00 | 0.00 | 0.00 | 0.00 | 0.00 |
| 12 31111 6 M04 | MATERIALES, ÚTILES Y EQUIPOS MENC | 75,013.89 | 0.00 | 0.00 | 0.00 | 0.00 | 0.00 | 18,013.89 | 0.00 | 57,000.00 | 0.00 | 0.00 | 0.00 | 0.00 | 0.00 | 0.00 | 0.00 |
| 12 31111 6 M04 | 15 - RECURSOS FEDERALES | 75,013.89 | 0.00 | 0.00 | 0.00 | 0.00 | 0.00 | 18,013.89 | 0.00 | 57,000.00 | 0.00 | 0.00 | 0.00 | 0.00 | 0.00 | 0.00 | 0.00 |
| 12 31111 6 M04 | COMPRA DE BIENES Y SERVICIOS | 75,013.89 | 0.00 | 0.00 | 0.00 | 0.00 | 0.00 | 18,013.89 | 0.00 | 57,000.00 | 0.00 | 0.00 | 0.00 | 0.00 | 0.00 | 0.00 | 0.00 |
| 12 31111 6 M04 | EJERCICIO 2025 | 75,013.89 | 0.00 | 0.00 | 0.00 | 0.00 | 0.00 | 18,013.89 | 0.00 | 57,000.00 | 0.00 | 0.00 | 0.00 | 0.00 | 0.00 | 0.00 | 0.00 |
| 12 31111 6 M04 | OBSERVAR EL CUMPLIMIENTO DE LA A | 75,013.89 | 0.00 | 0.00 | 0.00 | 0.00 | 0.00 | 18,013.89 | 0.00 | 57,000.00 | 0.00 | 0.00 | 0.00 | 0.00 | 0.00 | 0.00 | 0.00 |
| 12 31111 6 M04 | GASTO CORRIENTE | 75,013.89 | 0.00 | 0.00 | 0.00 | 0.00 | 0.00 | 18,013.89 | 0.00 | 57,000.00 | 0.00 | 0.00 | 0.00 | 0.00 | 0.00 | 0.00 | 0.00 |
| 12 31111 6 M04 | MATERIALES, ÚTILES Y EQUIPOS MENC | 75,013.89 | 0.00 | 0.00 | 0.00 | 0.00 | 0.00 | 18,013.89 | 0.00 | 57,000.00 | 0.00 | 0.00 | 0.00 | 0.00 | 0.00 | 0.00 | 0.00 |
| 12 31111 6 M04 | PRODUCTOS DE PAPEL, CARTON E IMP | 329.01 | 0.00 | 0.00 | 0.00 | 0.00 | 0.00 | 329.01 | 0.00 | 0.00 | 0.00 | 0.00 | 0.00 | 0.00 | 0.00 | 0.00 | 0.00 |
| 12 31111 6 M04 | 15 - RECURSOS FEDERALES | 329.01 | 0.00 | 0.00 | 0.00 | 0.00 | 0.00 | 329.01 | 0.00 | 0.00 | 0.00 | 0.00 | 0.00 | 0.00 | 0.00 | 0.00 | 0.00 |
| 12 31111 6 M04 | COMPRA DE BIENES Y SERVICIOS | 329.01 | 0.00 | 0.00 | 0.00 | 0.00 | 0.00 | 329.01 | 0.00 | 0.00 | 0.00 | 0.00 | 0.00 | 0.00 | 0.00 | 0.00 | 0.00 |
| 12 31111 6 M04 | EJERCICIO 2025 | 329.01 | 0.00 | 0.00 | 0.00 | 0.00 | 0.00 | 329.01 | 0.00 | 0.00 | 0.00 | 0.00 | 0.00 | 0.00 | 0.00 | 0.00 | 0.00 |
| 12 31111 6 M04 | OBSERVAR EL CUMPLIMIENTO DE LA A | 329.01 | 0.00 | 0.00 | 0.00 | 0.00 | 0.00 | 329.01 | 0.00 | 0.00 | 0.00 | 0.00 | 0.00 | 0.00 | 0.00 | 0.00 | 0.00 |
| 12 31111 6 M04 | GASTO CORRIENTE | 329.01 | 0.00 | 0.00 | 0.00 | 0.00 | 0.00 | 329.01 | 0.00 | 0.00 | 0.00 | 0.00 | 0.00 | 0.00 | 0.00 | 0.00 | 0.00 |
| 12 31111 6 M04 | PRODUCTOS DE PAPEL, CARTON E IMP | 329.01 | 0.00 | 0.00 | 0.00 | 0.00 | 0.00 | 329.01 | 0.00 | 0.00 | 0.00 | 0.00 | 0.00 | 0.00 | 0.00 | 0.00 | 0.00 |
| 12 31111 6 M04 | MATERIALES COMPLEMENTARIOS. | 7,853.66 | 0.00 | 0.00 | 4,833.02 | 3,020.64 | 0.00 | 0.00 | 0.00 | 0.00 | 0.00 | 0.00 | 0.00 | 0.00 | 0.00 | 0.00 | 0.00 |
| 12 31111 6 M04 | 15 - RECURSOS FEDERALES | 7,853.66 | 0.00 | 0.00 | 4,833.02 | 3,020.64 | 0.00 | 0.00 | 0.00 | 0.00 | 0.00 | 0.00 | 0.00 | 0.00 | 0.00 | 0.00 | 0.00 |

Amuth

Zumb

d

y

est

Amuth



H. AYUNTAMIENTO MUNICIPAL CONSTITUCIONAL DE AJUCHITLÁN DEL PROGRESO, GRO.
 TESORERIA MUNICIPAL
 CONSOLIDADO
 PRESUPUESTO DE EGRESOS MODIFICADO
 CALENDARIZADO BASE MENSUAL
 DEL 1 DE ENERO AL 31 DE DICIEMBRE DEL 2025



SV

L

C

PR

| CAPÍTULO DEL GASTO | CONCEPTO | PRESUPUESTO ANUAL | EJERCIDO | | | | | | | | | | | | | |
|--------------------|------------------------------------|-------------------|----------|-----------|-----------|-----------|----------|----------|-----------|----------|------------|---------|-----------|-----------|-----------|-----------|
| | | | ENERO | FEBRERO | MARZO | ABRIL | MAYO | JUNIO | JULIO | AGOSTO | SEPTIEMBRE | OCTUBRE | NOVIEMBRE | DICIEMBRE | | |
| 12 31111 6 M04 | COMPRA DE BIENES Y SERVICIOS | 7,853.66 | 0.00 | 0.00 | 4,833.02 | 3,020.64 | 0.00 | 0.00 | 0.00 | 0.00 | 0.00 | 0.00 | 0.00 | 0.00 | 0.00 | 0.00 |
| 12 31111 6 M04 | EJERCICIO 2025 | 7,853.66 | 0.00 | 0.00 | 4,833.02 | 3,020.64 | 0.00 | 0.00 | 0.00 | 0.00 | 0.00 | 0.00 | 0.00 | 0.00 | 0.00 | 0.00 |
| 12 31111 6 M04 | OBSERVAR EL CUMPLIMIENTO DE LA A | 7,853.66 | 0.00 | 0.00 | 4,833.02 | 3,020.64 | 0.00 | 0.00 | 0.00 | 0.00 | 0.00 | 0.00 | 0.00 | 0.00 | 0.00 | 0.00 |
| 12 31111 6 M04 | GASTO CORRIENTE | 7,853.66 | 0.00 | 0.00 | 4,833.02 | 3,020.64 | 0.00 | 0.00 | 0.00 | 0.00 | 0.00 | 0.00 | 0.00 | 0.00 | 0.00 | 0.00 |
| 12 31111 6 M04 | MATERIALES COMPLEMENTARIOS. | 7,853.66 | 0.00 | 0.00 | 4,833.02 | 3,020.64 | 0.00 | 0.00 | 0.00 | 0.00 | 0.00 | 0.00 | 0.00 | 0.00 | 0.00 | 0.00 |
| 12 31111 6 M04 | FIBRAS SINTETICAS, HULES, PLASTICO | 909.60 | 0.00 | 0.00 | 909.60 | 0.00 | 0.00 | 0.00 | 0.00 | 0.00 | 0.00 | 0.00 | 0.00 | 0.00 | 0.00 | 0.00 |
| 12 31111 6 M04 | 15 - RECURSOS FEDERALES | 909.60 | 0.00 | 0.00 | 909.60 | 0.00 | 0.00 | 0.00 | 0.00 | 0.00 | 0.00 | 0.00 | 0.00 | 0.00 | 0.00 | 0.00 |
| 12 31111 6 M04 | COMPRA DE BIENES Y SERVICIOS | 909.60 | 0.00 | 0.00 | 909.60 | 0.00 | 0.00 | 0.00 | 0.00 | 0.00 | 0.00 | 0.00 | 0.00 | 0.00 | 0.00 | 0.00 |
| 12 31111 6 M04 | EJERCICIO 2025 | 909.60 | 0.00 | 0.00 | 909.60 | 0.00 | 0.00 | 0.00 | 0.00 | 0.00 | 0.00 | 0.00 | 0.00 | 0.00 | 0.00 | 0.00 |
| 12 31111 6 M04 | OBSERVAR EL CUMPLIMIENTO DE LA A | 909.60 | 0.00 | 0.00 | 909.60 | 0.00 | 0.00 | 0.00 | 0.00 | 0.00 | 0.00 | 0.00 | 0.00 | 0.00 | 0.00 | 0.00 |
| 12 31111 6 M04 | GASTO CORRIENTE | 909.60 | 0.00 | 0.00 | 909.60 | 0.00 | 0.00 | 0.00 | 0.00 | 0.00 | 0.00 | 0.00 | 0.00 | 0.00 | 0.00 | 0.00 |
| 12 31111 6 M04 | FIBRAS SINTETICAS, HULES, PLASTICO | 909.60 | 0.00 | 0.00 | 909.60 | 0.00 | 0.00 | 0.00 | 0.00 | 0.00 | 0.00 | 0.00 | 0.00 | 0.00 | 0.00 | 0.00 |
| 12 31111 6 M04 | OTROS PRODUCTOS QUIMICOS. | 1,266.72 | 0.00 | 0.00 | 617.12 | 649.60 | 0.00 | 0.00 | 0.00 | 0.00 | 0.00 | 0.00 | 0.00 | 0.00 | 0.00 | 0.00 |
| 12 31111 6 M04 | 15 - RECURSOS FEDERALES | 1,266.72 | 0.00 | 0.00 | 617.12 | 649.60 | 0.00 | 0.00 | 0.00 | 0.00 | 0.00 | 0.00 | 0.00 | 0.00 | 0.00 | 0.00 |
| 12 31111 6 M04 | COMPRA DE BIENES Y SERVICIOS | 1,266.72 | 0.00 | 0.00 | 617.12 | 649.60 | 0.00 | 0.00 | 0.00 | 0.00 | 0.00 | 0.00 | 0.00 | 0.00 | 0.00 | 0.00 |
| 12 31111 6 M04 | EJERCICIO 2025 | 1,266.72 | 0.00 | 0.00 | 617.12 | 649.60 | 0.00 | 0.00 | 0.00 | 0.00 | 0.00 | 0.00 | 0.00 | 0.00 | 0.00 | 0.00 |
| 12 31111 6 M04 | OBSERVAR EL CUMPLIMIENTO DE LA A | 1,266.72 | 0.00 | 0.00 | 617.12 | 649.60 | 0.00 | 0.00 | 0.00 | 0.00 | 0.00 | 0.00 | 0.00 | 0.00 | 0.00 | 0.00 |
| 12 31111 6 M04 | GASTO CORRIENTE | 1,266.72 | 0.00 | 0.00 | 617.12 | 649.60 | 0.00 | 0.00 | 0.00 | 0.00 | 0.00 | 0.00 | 0.00 | 0.00 | 0.00 | 0.00 |
| 12 31111 6 M04 | OTROS PRODUCTOS QUIMICOS | 1,266.72 | 0.00 | 0.00 | 617.12 | 649.60 | 0.00 | 0.00 | 0.00 | 0.00 | 0.00 | 0.00 | 0.00 | 0.00 | 0.00 | 0.00 |
| 12 31111 6 M04 | COMBUSTIBLES, LUBRICANTES Y ADITI | 67,310.83 | 0.00 | 26,300.00 | 20,945.12 | 20,065.71 | 0.00 | 0.00 | 0.00 | 0.00 | 0.00 | 0.00 | 0.00 | 0.00 | 0.00 | 0.00 |
| 12 31111 6 M04 | 15 - RECURSOS FEDERALES | 67,310.83 | 0.00 | 26,300.00 | 20,945.12 | 20,065.71 | 0.00 | 0.00 | 0.00 | 0.00 | 0.00 | 0.00 | 0.00 | 0.00 | 0.00 | 0.00 |
| 12 31111 6 M04 | COMPRA DE BIENES Y SERVICIOS | 67,310.83 | 0.00 | 26,300.00 | 20,945.12 | 20,065.71 | 0.00 | 0.00 | 0.00 | 0.00 | 0.00 | 0.00 | 0.00 | 0.00 | 0.00 | 0.00 |
| 12 31111 6 M04 | EJERCICIO 2025 | 67,310.83 | 0.00 | 26,300.00 | 20,945.12 | 20,065.71 | 0.00 | 0.00 | 0.00 | 0.00 | 0.00 | 0.00 | 0.00 | 0.00 | 0.00 | 0.00 |
| 12 31111 6 M04 | OBSERVAR EL CUMPLIMIENTO DE LA A | 67,310.83 | 0.00 | 26,300.00 | 20,945.12 | 20,065.71 | 0.00 | 0.00 | 0.00 | 0.00 | 0.00 | 0.00 | 0.00 | 0.00 | 0.00 | 0.00 |
| 12 31111 6 M04 | GASTO CORRIENTE | 55,350.63 | 0.00 | 26,300.00 | 20,945.12 | 8,105.51 | 0.00 | 0.00 | 0.00 | 0.00 | 0.00 | 0.00 | 0.00 | 0.00 | 0.00 | 0.00 |
| 12 31111 6 M04 | COMBUSTIBLE | 55,350.63 | 0.00 | 26,300.00 | 20,945.12 | 8,105.51 | 0.00 | 0.00 | 0.00 | 0.00 | 0.00 | 0.00 | 0.00 | 0.00 | 0.00 | 0.00 |
| 12 31111 6 M04 | FAEISM | 11,960.20 | 0.00 | 0.00 | 0.00 | 11,960.20 | 0.00 | 0.00 | 0.00 | 0.00 | 0.00 | 0.00 | 0.00 | 0.00 | 0.00 | 0.00 |
| 12 31111 6 M04 | COMBUSTIBLE | 11,960.20 | 0.00 | 0.00 | 0.00 | 11,960.20 | 0.00 | 0.00 | 0.00 | 0.00 | 0.00 | 0.00 | 0.00 | 0.00 | 0.00 | 0.00 |
| 12 31111 6 M04 | REFACCIONES Y ACCESORIOS MENOR | 13,200.00 | 2,700.00 | 0.00 | 6,100.00 | 4,400.00 | 0.00 | 0.00 | 0.00 | 0.00 | 0.00 | 0.00 | 0.00 | 0.00 | 0.00 | 0.00 |
| 12 31111 6 M04 | 15 - RECURSOS FEDERALES | 13,200.00 | 2,700.00 | 0.00 | 6,100.00 | 4,400.00 | 0.00 | 0.00 | 0.00 | 0.00 | 0.00 | 0.00 | 0.00 | 0.00 | 0.00 | 0.00 |
| 12 31111 6 M04 | COMPRA DE BIENES Y SERVICIOS | 13,200.00 | 2,700.00 | 0.00 | 6,100.00 | 4,400.00 | 0.00 | 0.00 | 0.00 | 0.00 | 0.00 | 0.00 | 0.00 | 0.00 | 0.00 | 0.00 |
| 12 31111 6 M04 | EJERCICIO 2025 | 13,200.00 | 2,700.00 | 0.00 | 6,100.00 | 4,400.00 | 0.00 | 0.00 | 0.00 | 0.00 | 0.00 | 0.00 | 0.00 | 0.00 | 0.00 | 0.00 |
| 12 31111 6 M04 | OBSERVAR EL CUMPLIMIENTO DE LA A | 13,200.00 | 2,700.00 | 0.00 | 6,100.00 | 4,400.00 | 0.00 | 0.00 | 0.00 | 0.00 | 0.00 | 0.00 | 0.00 | 0.00 | 0.00 | 0.00 |
| 12 31111 6 M04 | xxx CUENTA FALTANTE xxx | 10,500.00 | 0.00 | 0.00 | 6,100.00 | 4,400.00 | 0.00 | 0.00 | 0.00 | 0.00 | 0.00 | 0.00 | 0.00 | 0.00 | 0.00 | 0.00 |
| 12 31111 6 M04 | REFACCIONES Y ACCESORIOS MENORE | 10,500.00 | 0.00 | 0.00 | 6,100.00 | 4,400.00 | 0.00 | 0.00 | 0.00 | 0.00 | 0.00 | 0.00 | 0.00 | 0.00 | 0.00 | 0.00 |
| 12 31111 6 M04 | FAEISM | 2,700.00 | 2,700.00 | 0.00 | 0.00 | 0.00 | 0.00 | 0.00 | 0.00 | 0.00 | 0.00 | 0.00 | 0.00 | 0.00 | 0.00 | 0.00 |
| 12 31111 6 M04 | REFACCIONES Y ACCESORIOS MENORE | 2,700.00 | 2,700.00 | 0.00 | 0.00 | 0.00 | 0.00 | 0.00 | 0.00 | 0.00 | 0.00 | 0.00 | 0.00 | 0.00 | 0.00 | 0.00 |
| 12 31111 6 M04 | UNIDAD DE TRANSPARENCIA | 202,500.00 | 0.00 | 16,000.00 | 33,000.00 | 8,000.00 | 8,000.00 | 8,000.00 | 85,000.00 | 8,000.00 | 8,000.00 | 0.00 | 8,000.00 | 8,000.00 | 20,500.00 | 20,500.00 |
| 12 31111 6 M04 | ACCESO A LA INFORMACIÓN PÚBLICA (| 202,500.00 | 0.00 | 16,000.00 | 33,000.00 | 8,000.00 | 8,000.00 | 8,000.00 | 85,000.00 | 8,000.00 | 8,000.00 | 0.00 | 8,000.00 | 8,000.00 | 20,500.00 | 20,500.00 |
| 12 31111 6 M04 | PRESTACION DE SERVICIOS PUBLICOS | 202,500.00 | 0.00 | 16,000.00 | 33,000.00 | 8,000.00 | 8,000.00 | 8,000.00 | 85,000.00 | 8,000.00 | 8,000.00 | 0.00 | 8,000.00 | 8,000.00 | 20,500.00 | 20,500.00 |
| 12 31111 6 M04 | GASTO CORRIENTE | 202,500.00 | 0.00 | 16,000.00 | 33,000.00 | 8,000.00 | 8,000.00 | 8,000.00 | 85,000.00 | 8,000.00 | 8,000.00 | 0.00 | 8,000.00 | 8,000.00 | 20,500.00 | 20,500.00 |
| 12 31111 6 M04 | SUELDOS BASE AL PERSONAL PERMA | 89,000.00 | 0.00 | 16,000.00 | 8,000.00 | 8,000.00 | 8,000.00 | 8,000.00 | 4,000.00 | 8,000.00 | 8,000.00 | 0.00 | 8,000.00 | 8,000.00 | 13,000.00 | 13,000.00 |
| 12 31111 6 M04 | 15 - RECURSOS FEDERALES | 4,000.00 | 0.00 | 4,000.00 | 0.00 | 0.00 | 0.00 | 0.00 | 0.00 | 0.00 | 0.00 | 0.00 | 0.00 | 0.00 | 0.00 | 0.00 |

Lucas

Zamora

4

Lucas

Lucas



H. AYUNTAMIENTO MUNICIPAL CONSTITUCIONAL DE AJUCHITLÁN DEL PROGRESO, GRO.
 TESORERIA MUNICIPAL
 CONSOLIDADO
 PRESUPUESTO DE EGRESOS MODIFICADO
 CALENDARIZADO BASE MENSUAL
 DEL 1 DE ENERO AL 31 DE DICIEMBRE DEL 2025



52

C

2

8

| CAPÍTULO DEL GASTO | CONCEPTO | PRESUPUESTO ANUAL | EJERCIDO | | | | | | | | | | | | | |
|--------------------|------------------------------------|-------------------|----------|-----------|-----------|----------|----------|----------|----------|-----------|------------|----------|-----------|-----------|-----------|------|
| | | | ENERO | FEBRERO | MARZO | ABRIL | MAYO | JUNIO | JULIO | AGOSTO | SEPTIEMBRE | OCTUBRE | NOVIEMBRE | DICIEMBRE | | |
| 12 31111 6 M04 | SUELDOS Y SALARIOS | 4,000.00 | 0.00 | 4,000.00 | 0.00 | 0.00 | 0.00 | 0.00 | 0.00 | 0.00 | 0.00 | 0.00 | 0.00 | 0.00 | 0.00 | 0.00 |
| 12 31111 6 M04 | EJERCICIO 2025 | 4,000.00 | 0.00 | 4,000.00 | 0.00 | 0.00 | 0.00 | 0.00 | 0.00 | 0.00 | 0.00 | 0.00 | 0.00 | 0.00 | 0.00 | 0.00 |
| 12 31111 6 M04 | VIGILAR EL CUMPLIMIENTO DE LAS OBI | 4,000.00 | 0.00 | 4,000.00 | 0.00 | 0.00 | 0.00 | 0.00 | 0.00 | 0.00 | 0.00 | 0.00 | 0.00 | 0.00 | 0.00 | 0.00 |
| 12 31111 6 M04 | GASTO CORRIENTE | 4,000.00 | 0.00 | 4,000.00 | 0.00 | 0.00 | 0.00 | 0.00 | 0.00 | 0.00 | 0.00 | 0.00 | 0.00 | 0.00 | 0.00 | 0.00 |
| 12 31111 6 M04 | SUELDOS DE CONFIANZA | 4,000.00 | 0.00 | 4,000.00 | 0.00 | 0.00 | 0.00 | 0.00 | 0.00 | 0.00 | 0.00 | 0.00 | 0.00 | 0.00 | 0.00 | 0.00 |
| 12 31111 6 M04 | 25 - RECURSOS FEDERALES | 85,000.00 | 0.00 | 12,000.00 | 8,000.00 | 8,000.00 | 8,000.00 | 8,000.00 | 8,000.00 | 4,000.00 | 8,000.00 | 8,000.00 | 0.00 | 8,000.00 | 13,000.00 | 0.00 |
| 12 31111 6 M04 | SUELDOS Y SALARIOS | 85,000.00 | 0.00 | 12,000.00 | 8,000.00 | 8,000.00 | 8,000.00 | 8,000.00 | 8,000.00 | 4,000.00 | 8,000.00 | 8,000.00 | 0.00 | 8,000.00 | 13,000.00 | 0.00 |
| 12 31111 6 M04 | EJERCICIO 2025 | 85,000.00 | 0.00 | 12,000.00 | 8,000.00 | 8,000.00 | 8,000.00 | 8,000.00 | 8,000.00 | 4,000.00 | 8,000.00 | 8,000.00 | 0.00 | 8,000.00 | 13,000.00 | 0.00 |
| 12 31111 6 M04 | GESTION DE RECURSOS PARA LA CRE/ | 21,000.00 | 0.00 | 0.00 | 0.00 | 0.00 | 0.00 | 0.00 | 0.00 | 0.00 | 0.00 | 0.00 | 0.00 | 8,000.00 | 13,000.00 | 0.00 |
| 12 31111 6 M04 | FORTAMUN-DF | 21,000.00 | 0.00 | 0.00 | 0.00 | 0.00 | 0.00 | 0.00 | 0.00 | 0.00 | 0.00 | 0.00 | 0.00 | 8,000.00 | 13,000.00 | 0.00 |
| 12 31111 6 M04 | SUELDOS DE CONFIANZA | 21,000.00 | 0.00 | 0.00 | 0.00 | 0.00 | 0.00 | 0.00 | 0.00 | 0.00 | 0.00 | 0.00 | 0.00 | 8,000.00 | 13,000.00 | 0.00 |
| 12 31111 6 M04 | VIGILAR EL CUMPLIMIENTO DE LAS OBI | 64,000.00 | 0.00 | 12,000.00 | 8,000.00 | 8,000.00 | 8,000.00 | 8,000.00 | 8,000.00 | 4,000.00 | 8,000.00 | 8,000.00 | 0.00 | 0.00 | 0.00 | 0.00 |
| 12 31111 6 M04 | FORTAMUN-DF | 64,000.00 | 0.00 | 12,000.00 | 8,000.00 | 8,000.00 | 8,000.00 | 8,000.00 | 8,000.00 | 4,000.00 | 8,000.00 | 8,000.00 | 0.00 | 0.00 | 0.00 | 0.00 |
| 12 31111 6 M04 | SUELDOS DE CONFIANZA | 64,000.00 | 0.00 | 12,000.00 | 8,000.00 | 8,000.00 | 8,000.00 | 8,000.00 | 8,000.00 | 4,000.00 | 8,000.00 | 8,000.00 | 0.00 | 0.00 | 0.00 | 0.00 |
| 12 31111 6 M04 | PRIMAS DE VACACIONES, DOMINICAL Y | 7,500.00 | 0.00 | 0.00 | 0.00 | 0.00 | 0.00 | 0.00 | 0.00 | 0.00 | 0.00 | 0.00 | 0.00 | 0.00 | 7,500.00 | 0.00 |
| 12 31111 6 M04 | 15 - RECURSOS FEDERALES | 7,500.00 | 0.00 | 0.00 | 0.00 | 0.00 | 0.00 | 0.00 | 0.00 | 0.00 | 0.00 | 0.00 | 0.00 | 0.00 | 7,500.00 | 0.00 |
| 12 31111 6 M04 | SUELDOS Y SALARIOS | 7,500.00 | 0.00 | 0.00 | 0.00 | 0.00 | 0.00 | 0.00 | 0.00 | 0.00 | 0.00 | 0.00 | 0.00 | 0.00 | 7,500.00 | 0.00 |
| 12 31111 6 M04 | EJERCICIO 2025 | 7,500.00 | 0.00 | 0.00 | 0.00 | 0.00 | 0.00 | 0.00 | 0.00 | 0.00 | 0.00 | 0.00 | 0.00 | 0.00 | 7,500.00 | 0.00 |
| 12 31111 6 M04 | GESTION DE RECURSOS PARA LA CRE/ | 7,500.00 | 0.00 | 0.00 | 0.00 | 0.00 | 0.00 | 0.00 | 0.00 | 0.00 | 0.00 | 0.00 | 0.00 | 0.00 | 7,500.00 | 0.00 |
| 12 31111 6 M04 | GASTO CORRIENTE | 7,500.00 | 0.00 | 0.00 | 0.00 | 0.00 | 0.00 | 0.00 | 0.00 | 0.00 | 0.00 | 0.00 | 0.00 | 0.00 | 7,500.00 | 0.00 |
| 12 31111 6 M04 | AGUINALDO | 7,500.00 | 0.00 | 0.00 | 0.00 | 0.00 | 0.00 | 0.00 | 0.00 | 0.00 | 0.00 | 0.00 | 0.00 | 0.00 | 7,500.00 | 0.00 |
| 12 31111 6 M04 | 25 - RECURSOS FEDERALES | 0.00 | 0.00 | 0.00 | 0.00 | 0.00 | 0.00 | 0.00 | 0.00 | 0.00 | 0.00 | 0.00 | 0.00 | 0.00 | 0.00 | 0.00 |
| 12 31111 6 M04 | SUELDOS Y SALARIOS | 0.00 | 0.00 | 0.00 | 0.00 | 0.00 | 0.00 | 0.00 | 0.00 | 0.00 | 0.00 | 0.00 | 0.00 | 0.00 | 0.00 | 0.00 |
| 12 31111 6 M04 | EJERCICIO 2025 | 0.00 | 0.00 | 0.00 | 0.00 | 0.00 | 0.00 | 0.00 | 0.00 | 0.00 | 0.00 | 0.00 | 0.00 | 0.00 | 0.00 | 0.00 |
| 12 31111 6 M04 | VIGILAR EL CUMPLIMIENTO DE LAS OBI | 0.00 | 0.00 | 0.00 | 0.00 | 0.00 | 0.00 | 0.00 | 0.00 | 0.00 | 0.00 | 0.00 | 0.00 | 0.00 | 0.00 | 0.00 |
| 12 31111 6 M04 | FORTAMUN-DF | 0.00 | 0.00 | 0.00 | 0.00 | 0.00 | 0.00 | 0.00 | 0.00 | 0.00 | 0.00 | 0.00 | 0.00 | 0.00 | 0.00 | 0.00 |
| 12 31111 6 M04 | AGUINALDO | 0.00 | 0.00 | 0.00 | 0.00 | 0.00 | 0.00 | 0.00 | 0.00 | 0.00 | 0.00 | 0.00 | 0.00 | 0.00 | 0.00 | 0.00 |
| 12 31111 6 M04 | MATERIALES, UTILES Y EQUIPOS MENC | 103,784.86 | 0.00 | 0.00 | 22,784.86 | 0.00 | 0.00 | 0.00 | 0.00 | 81,000.00 | 0.00 | 0.00 | 0.00 | 0.00 | 0.00 | 0.00 |
| 12 31111 6 M04 | 15 - RECURSOS FEDERALES | 103,784.86 | 0.00 | 0.00 | 22,784.86 | 0.00 | 0.00 | 0.00 | 0.00 | 81,000.00 | 0.00 | 0.00 | 0.00 | 0.00 | 0.00 | 0.00 |
| 12 31111 6 M04 | COMPRA DE BIENES Y SERVICIOS | 103,784.86 | 0.00 | 0.00 | 22,784.86 | 0.00 | 0.00 | 0.00 | 0.00 | 81,000.00 | 0.00 | 0.00 | 0.00 | 0.00 | 0.00 | 0.00 |
| 12 31111 6 M04 | EJERCICIO 2025 | 103,784.86 | 0.00 | 0.00 | 22,784.86 | 0.00 | 0.00 | 0.00 | 0.00 | 81,000.00 | 0.00 | 0.00 | 0.00 | 0.00 | 0.00 | 0.00 |
| 12 31111 6 M04 | VIGILAR EL CUMPLIMIENTO DE LAS OBI | 103,784.86 | 0.00 | 0.00 | 22,784.86 | 0.00 | 0.00 | 0.00 | 0.00 | 81,000.00 | 0.00 | 0.00 | 0.00 | 0.00 | 0.00 | 0.00 |
| 12 31111 6 M04 | GASTO CORRIENTE | 103,784.86 | 0.00 | 0.00 | 22,784.86 | 0.00 | 0.00 | 0.00 | 0.00 | 81,000.00 | 0.00 | 0.00 | 0.00 | 0.00 | 0.00 | 0.00 |
| 12 31111 6 M04 | MATERIALES, ÚTILES Y EQUIPOS MENC | 103,784.86 | 0.00 | 0.00 | 22,784.86 | 0.00 | 0.00 | 0.00 | 0.00 | 81,000.00 | 0.00 | 0.00 | 0.00 | 0.00 | 0.00 | 0.00 |
| 12 31111 6 M04 | MATERIALES COMPLEMENTARIOS. | 2,215.14 | 0.00 | 0.00 | 2,215.14 | 0.00 | 0.00 | 0.00 | 0.00 | 0.00 | 0.00 | 0.00 | 0.00 | 0.00 | 0.00 | 0.00 |
| 12 31111 6 M04 | 15 - RECURSOS FEDERALES | 2,215.14 | 0.00 | 0.00 | 2,215.14 | 0.00 | 0.00 | 0.00 | 0.00 | 0.00 | 0.00 | 0.00 | 0.00 | 0.00 | 0.00 | 0.00 |
| 12 31111 6 M04 | COMPRA DE BIENES Y SERVICIOS | 2,215.14 | 0.00 | 0.00 | 2,215.14 | 0.00 | 0.00 | 0.00 | 0.00 | 0.00 | 0.00 | 0.00 | 0.00 | 0.00 | 0.00 | 0.00 |
| 12 31111 6 M04 | EJERCICIO 2025 | 2,215.14 | 0.00 | 0.00 | 2,215.14 | 0.00 | 0.00 | 0.00 | 0.00 | 0.00 | 0.00 | 0.00 | 0.00 | 0.00 | 0.00 | 0.00 |
| 12 31111 6 M04 | VIGILAR EL CUMPLIMIENTO DE LAS OBI | 2,215.14 | 0.00 | 0.00 | 2,215.14 | 0.00 | 0.00 | 0.00 | 0.00 | 0.00 | 0.00 | 0.00 | 0.00 | 0.00 | 0.00 | 0.00 |
| 12 31111 6 M04 | GASTO CORRIENTE | 2,215.14 | 0.00 | 0.00 | 2,215.14 | 0.00 | 0.00 | 0.00 | 0.00 | 0.00 | 0.00 | 0.00 | 0.00 | 0.00 | 0.00 | 0.00 |
| 12 31111 6 M04 | MATERIALES COMPLEMENTARIOS | 2,215.14 | 0.00 | 0.00 | 2,215.14 | 0.00 | 0.00 | 0.00 | 0.00 | 0.00 | 0.00 | 0.00 | 0.00 | 0.00 | 0.00 | 0.00 |
| 12 31111 6 M04 | COMBUSTIBLES, LUBRICANTES Y ADITI | 0.00 | 0.00 | 0.00 | 0.00 | 0.00 | 0.00 | 0.00 | 0.00 | 0.00 | 0.00 | 0.00 | 0.00 | 0.00 | 0.00 | 0.00 |
| 12 31111 6 M04 | 15 - RECURSOS FEDERALES | 0.00 | 0.00 | 0.00 | 0.00 | 0.00 | 0.00 | 0.00 | 0.00 | 0.00 | 0.00 | 0.00 | 0.00 | 0.00 | 0.00 | 0.00 |

Summit


Sumit


d

y

Sumit

Sumit


H. AYUNTAMIENTO MUNICIPAL CONSTITUCIONAL DE AJUCHITLÁN DEL PROGRESO, GRO.
TESORERIA MUNICIPAL
CONSOLIDADO
PRESUPUESTO DE EGRESOS MODIFICADO
CALENDARIZADO BASE MENSUAL
DEL 1 DE ENERO AL 31 DE DICIEMBRE DEL 2025



SV

C

L

(Signature)

| CAPÍTULO DEL GASTO | CONCEPTO | PRESUPUESTO ANUAL | EJERCIDO | | | | | | | | | | | | | |
|--------------------|------------------------------------|-------------------|----------|-----------|----------|----------|----------|----------|----------|----------|------------|----------|-----------|-----------|----------|-----------|
| | | | ENERO | FEBRERO | MARZO | ABRIL | MAYO | JUNIO | JULIO | AGOSTO | SEPTIEMBRE | OCTUBRE | NOVIEMBRE | DICIEMBRE | | |
| 12 31111 6 M04 | COMPRA DE BIENES Y SERVICIOS | 0.00 | 0.00 | 0.00 | 0.00 | 0.00 | 0.00 | 0.00 | 0.00 | 0.00 | 0.00 | 0.00 | 0.00 | 0.00 | 0.00 | 0.00 |
| 12 31111 6 M04 | EJERCICIO 2025 | 0.00 | 0.00 | 0.00 | 0.00 | 0.00 | 0.00 | 0.00 | 0.00 | 0.00 | 0.00 | 0.00 | 0.00 | 0.00 | 0.00 | 0.00 |
| 12 31111 6 M04 | VIGILAR EL CUMPLIMIENTO DE LAS OBI | 0.00 | 0.00 | 0.00 | 0.00 | 0.00 | 0.00 | 0.00 | 0.00 | 0.00 | 0.00 | 0.00 | 0.00 | 0.00 | 0.00 | 0.00 |
| 12 31111 6 M04 | GASTO CORRIENTE | 0.00 | 0.00 | 0.00 | 0.00 | 0.00 | 0.00 | 0.00 | 0.00 | 0.00 | 0.00 | 0.00 | 0.00 | 0.00 | 0.00 | 0.00 |
| 12 31111 6 M04 | COMBUSTIBLE | 0.00 | 0.00 | 0.00 | 0.00 | 0.00 | 0.00 | 0.00 | 0.00 | 0.00 | 0.00 | 0.00 | 0.00 | 0.00 | 0.00 | 0.00 |
| 12 31111 6 M04 | COORDINACION DE EVALUACION AL DE | 72,300.00 | 0.00 | 12,000.00 | 3,000.00 | 3,000.00 | 3,000.00 | 6,000.00 | 6,000.00 | 6,000.00 | 6,000.00 | 6,000.00 | 6,000.00 | 0.00 | 6,000.00 | 18,300.00 |
| 12 31111 6 M04 | ACCESO A LA INFORMACIÓN PÚBLICA (| 72,300.00 | 0.00 | 12,000.00 | 3,000.00 | 3,000.00 | 3,000.00 | 6,000.00 | 6,000.00 | 6,000.00 | 6,000.00 | 6,000.00 | 6,000.00 | 0.00 | 6,000.00 | 18,300.00 |
| 12 31111 6 M04 | PRESTACION DE SERVICIOS PUBLICOS | 72,300.00 | 0.00 | 12,000.00 | 3,000.00 | 3,000.00 | 3,000.00 | 6,000.00 | 6,000.00 | 6,000.00 | 6,000.00 | 6,000.00 | 6,000.00 | 0.00 | 6,000.00 | 18,300.00 |
| 12 31111 6 M04 | GASTO CORRIENTE | 72,300.00 | 0.00 | 12,000.00 | 3,000.00 | 3,000.00 | 3,000.00 | 6,000.00 | 6,000.00 | 6,000.00 | 6,000.00 | 6,000.00 | 6,000.00 | 0.00 | 6,000.00 | 18,300.00 |
| 12 31111 6 M04 | SUELDOS BASE AL PERSONAL PERMA | 63,300.00 | 0.00 | 12,000.00 | 3,000.00 | 3,000.00 | 3,000.00 | 6,000.00 | 6,000.00 | 6,000.00 | 6,000.00 | 6,000.00 | 6,000.00 | 0.00 | 6,000.00 | 9,300.00 |
| 12 31111 6 M04 | 25 - RECURSOS FEDERALES | 63,300.00 | 0.00 | 12,000.00 | 3,000.00 | 3,000.00 | 3,000.00 | 6,000.00 | 6,000.00 | 6,000.00 | 6,000.00 | 6,000.00 | 6,000.00 | 0.00 | 6,000.00 | 9,300.00 |
| 12 31111 6 M04 | SUELDOS Y SALARIOS | 63,300.00 | 0.00 | 12,000.00 | 3,000.00 | 3,000.00 | 3,000.00 | 6,000.00 | 6,000.00 | 6,000.00 | 6,000.00 | 6,000.00 | 6,000.00 | 0.00 | 6,000.00 | 9,300.00 |
| 12 31111 6 M04 | EJERCICIO 2025 | 63,300.00 | 0.00 | 12,000.00 | 3,000.00 | 3,000.00 | 3,000.00 | 6,000.00 | 6,000.00 | 6,000.00 | 6,000.00 | 6,000.00 | 6,000.00 | 0.00 | 6,000.00 | 9,300.00 |
| 12 31111 6 M04 | ADMINISTRACION DE LOS RECURSOS P | 15,300.00 | 0.00 | 0.00 | 0.00 | 0.00 | 0.00 | 0.00 | 0.00 | 0.00 | 0.00 | 0.00 | 0.00 | 0.00 | 6,000.00 | 9,300.00 |
| 12 31111 6 M04 | FORTAMUN-DF | 15,300.00 | 0.00 | 0.00 | 0.00 | 0.00 | 0.00 | 0.00 | 0.00 | 0.00 | 0.00 | 0.00 | 0.00 | 0.00 | 6,000.00 | 9,300.00 |
| 12 31111 6 M04 | SUELDOS DE CONFIANZA | 15,300.00 | 0.00 | 0.00 | 0.00 | 0.00 | 0.00 | 0.00 | 0.00 | 0.00 | 0.00 | 0.00 | 0.00 | 0.00 | 6,000.00 | 9,300.00 |
| 12 31111 6 M04 | IDENTIFICAR LAS RELACIONES DE CAU | 48,000.00 | 0.00 | 12,000.00 | 3,000.00 | 3,000.00 | 3,000.00 | 6,000.00 | 6,000.00 | 6,000.00 | 6,000.00 | 6,000.00 | 6,000.00 | 0.00 | 0.00 | 0.00 |
| 12 31111 6 M04 | FORTAMUN-DF | 48,000.00 | 0.00 | 12,000.00 | 3,000.00 | 3,000.00 | 3,000.00 | 6,000.00 | 6,000.00 | 6,000.00 | 6,000.00 | 6,000.00 | 6,000.00 | 0.00 | 0.00 | 0.00 |
| 12 31111 6 M04 | SUELDOS DE CONFIANZA | 48,000.00 | 0.00 | 12,000.00 | 3,000.00 | 3,000.00 | 3,000.00 | 6,000.00 | 6,000.00 | 6,000.00 | 6,000.00 | 6,000.00 | 6,000.00 | 0.00 | 0.00 | 0.00 |
| 12 31111 6 M04 | PRIMAS DE VACACIONES, DOMINICAL Y | 9,000.00 | 0.00 | 0.00 | 0.00 | 0.00 | 0.00 | 0.00 | 0.00 | 0.00 | 0.00 | 0.00 | 0.00 | 0.00 | 0.00 | 9,000.00 |
| 12 31111 6 M04 | 15 - RECURSOS FEDERALES | 9,000.00 | 0.00 | 0.00 | 0.00 | 0.00 | 0.00 | 0.00 | 0.00 | 0.00 | 0.00 | 0.00 | 0.00 | 0.00 | 0.00 | 9,000.00 |
| 12 31111 6 M04 | SUELDOS Y SALARIOS | 9,000.00 | 0.00 | 0.00 | 0.00 | 0.00 | 0.00 | 0.00 | 0.00 | 0.00 | 0.00 | 0.00 | 0.00 | 0.00 | 0.00 | 9,000.00 |
| 12 31111 6 M04 | EJERCICIO 2025 | 9,000.00 | 0.00 | 0.00 | 0.00 | 0.00 | 0.00 | 0.00 | 0.00 | 0.00 | 0.00 | 0.00 | 0.00 | 0.00 | 0.00 | 9,000.00 |
| 12 31111 6 M04 | ADMINISTRACION DE LOS RECURSOS P | 9,000.00 | 0.00 | 0.00 | 0.00 | 0.00 | 0.00 | 0.00 | 0.00 | 0.00 | 0.00 | 0.00 | 0.00 | 0.00 | 0.00 | 9,000.00 |
| 12 31111 6 M04 | GASTO CORRIENTE | 9,000.00 | 0.00 | 0.00 | 0.00 | 0.00 | 0.00 | 0.00 | 0.00 | 0.00 | 0.00 | 0.00 | 0.00 | 0.00 | 0.00 | 9,000.00 |
| 12 31111 6 M04 | AGUINALDO | 9,000.00 | 0.00 | 0.00 | 0.00 | 0.00 | 0.00 | 0.00 | 0.00 | 0.00 | 0.00 | 0.00 | 0.00 | 0.00 | 0.00 | 9,000.00 |
| 12 31111 6 M04 | 25 - RECURSOS FEDERALES | 0.00 | 0.00 | 0.00 | 0.00 | 0.00 | 0.00 | 0.00 | 0.00 | 0.00 | 0.00 | 0.00 | 0.00 | 0.00 | 0.00 | 0.00 |
| 12 31111 6 M04 | SUELDOS Y SALARIOS | 0.00 | 0.00 | 0.00 | 0.00 | 0.00 | 0.00 | 0.00 | 0.00 | 0.00 | 0.00 | 0.00 | 0.00 | 0.00 | 0.00 | 0.00 |
| 12 31111 6 M04 | EJERCICIO 2025 | 0.00 | 0.00 | 0.00 | 0.00 | 0.00 | 0.00 | 0.00 | 0.00 | 0.00 | 0.00 | 0.00 | 0.00 | 0.00 | 0.00 | 0.00 |
| 12 31111 6 M04 | IDENTIFICAR LAS RELACIONES DE CAU | 0.00 | 0.00 | 0.00 | 0.00 | 0.00 | 0.00 | 0.00 | 0.00 | 0.00 | 0.00 | 0.00 | 0.00 | 0.00 | 0.00 | 0.00 |
| 12 31111 6 M04 | FORTAMUN-DF | 0.00 | 0.00 | 0.00 | 0.00 | 0.00 | 0.00 | 0.00 | 0.00 | 0.00 | 0.00 | 0.00 | 0.00 | 0.00 | 0.00 | 0.00 |
| 12 31111 6 M04 | AGUINALDO | 0.00 | 0.00 | 0.00 | 0.00 | 0.00 | 0.00 | 0.00 | 0.00 | 0.00 | 0.00 | 0.00 | 0.00 | 0.00 | 0.00 | 0.00 |
| 12 31111 6 M04 | MATERIALES, ÚTILES Y EQUIPOS MENC | 0.00 | 0.00 | 0.00 | 0.00 | 0.00 | 0.00 | 0.00 | 0.00 | 0.00 | 0.00 | 0.00 | 0.00 | 0.00 | 0.00 | 0.00 |
| 12 31111 6 M04 | 15 - RECURSOS FEDERALES | 0.00 | 0.00 | 0.00 | 0.00 | 0.00 | 0.00 | 0.00 | 0.00 | 0.00 | 0.00 | 0.00 | 0.00 | 0.00 | 0.00 | 0.00 |
| 12 31111 6 M04 | COMPRA DE BIENES Y SERVICIOS | 0.00 | 0.00 | 0.00 | 0.00 | 0.00 | 0.00 | 0.00 | 0.00 | 0.00 | 0.00 | 0.00 | 0.00 | 0.00 | 0.00 | 0.00 |
| 12 31111 6 M04 | EJERCICIO 2025 | 0.00 | 0.00 | 0.00 | 0.00 | 0.00 | 0.00 | 0.00 | 0.00 | 0.00 | 0.00 | 0.00 | 0.00 | 0.00 | 0.00 | 0.00 |
| 12 31111 6 M04 | IDENTIFICAR LAS RELACIONES DE CAU | 0.00 | 0.00 | 0.00 | 0.00 | 0.00 | 0.00 | 0.00 | 0.00 | 0.00 | 0.00 | 0.00 | 0.00 | 0.00 | 0.00 | 0.00 |
| 12 31111 6 M04 | GASTO CORRIENTE | 0.00 | 0.00 | 0.00 | 0.00 | 0.00 | 0.00 | 0.00 | 0.00 | 0.00 | 0.00 | 0.00 | 0.00 | 0.00 | 0.00 | 0.00 |
| 12 31111 6 M04 | MATERIALES, ÚTILES Y EQUIPOS MENO | 0.00 | 0.00 | 0.00 | 0.00 | 0.00 | 0.00 | 0.00 | 0.00 | 0.00 | 0.00 | 0.00 | 0.00 | 0.00 | 0.00 | 0.00 |
| 12 31111 6 M04 | COMBUSTIBLES, LUBRICANTES Y ADITI | 0.00 | 0.00 | 0.00 | 0.00 | 0.00 | 0.00 | 0.00 | 0.00 | 0.00 | 0.00 | 0.00 | 0.00 | 0.00 | 0.00 | 0.00 |
| 12 31111 6 M04 | 15 - RECURSOS FEDERALES | 0.00 | 0.00 | 0.00 | 0.00 | 0.00 | 0.00 | 0.00 | 0.00 | 0.00 | 0.00 | 0.00 | 0.00 | 0.00 | 0.00 | 0.00 |
| 12 31111 6 M04 | COMPRA DE BIENES Y SERVICIOS | 0.00 | 0.00 | 0.00 | 0.00 | 0.00 | 0.00 | 0.00 | 0.00 | 0.00 | 0.00 | 0.00 | 0.00 | 0.00 | 0.00 | 0.00 |
| 12 31111 6 M04 | EJERCICIO 2025 | 0.00 | 0.00 | 0.00 | 0.00 | 0.00 | 0.00 | 0.00 | 0.00 | 0.00 | 0.00 | 0.00 | 0.00 | 0.00 | 0.00 | 0.00 |

Sanchez

Zuniga

e

y

2024

*A31
Zuniga*



H. AYUNTAMIENTO MUNICIPAL CONSTITUCIONAL DE AJUCHITLÁN DEL PROGRESO, GRO.
TESORERIA MUNICIPAL
CONSOLIDADO
PRESUPUESTO DE EGRESOS MODIFICADO
CALENDARIZADO BASE MENSUAL
DEL 1 DE ENERO AL 31 DE DICIEMBRE DEL 2025



| CAPÍTULO DEL GASTO | CONCEPTO | PRESUPUESTO ANUAL | EJERCIDO | | | | | | | | | | | | | |
|--------------------|---|-------------------|----------|-----------|-------|-----------|-----------|-----------|-----------|-----------|------------|-----------|-----------|-----------|-----------|-----------|
| | | | ENERO | FEBRERO | MARZO | ABRIL | MAYO | JUNIO | JULIO | AGOSTO | SEPTIEMBRE | OCTUBRE | NOVIEMBRE | DICIEMBRE | | |
| 12 31111 6 M04 | IDENTIFICAR LAS RELACIONES DE CAU | 0.00 | 0.00 | 0.00 | 0.00 | 0.00 | 0.00 | 0.00 | 0.00 | 0.00 | 0.00 | 0.00 | 0.00 | 0.00 | 0.00 | 0.00 |
| 12 31111 6 M04 | GASTO CORRIENTE | 0.00 | 0.00 | 0.00 | 0.00 | 0.00 | 0.00 | 0.00 | 0.00 | 0.00 | 0.00 | 0.00 | 0.00 | 0.00 | 0.00 | 0.00 |
| 12 31111 6 M04 | COMBUSTIBLE | 0.00 | 0.00 | 0.00 | 0.00 | 0.00 | 0.00 | 0.00 | 0.00 | 0.00 | 0.00 | 0.00 | 0.00 | 0.00 | 0.00 | 0.00 |
| 12 31111 6 M04 | COORDINACION DE AREAS | 293,871.19 | 0.00 | 53,739.35 | 0.00 | 22,869.70 | 22,869.70 | 22,869.70 | 22,869.70 | 22,869.70 | 22,869.70 | 22,869.70 | 0.00 | 22,869.70 | 80,043.94 | 80,043.94 |
| 12 31111 6 M04 | FUNCIÓN PÚBLICA | 293,871.19 | 0.00 | 53,739.35 | 0.00 | 22,869.70 | 22,869.70 | 22,869.70 | 22,869.70 | 22,869.70 | 22,869.70 | 22,869.70 | 0.00 | 22,869.70 | 80,043.94 | 80,043.94 |
| 12 31111 6 M04 | PRESTACION DE SERVICIOS PUBLICOS | 293,871.19 | 0.00 | 53,739.35 | 0.00 | 22,869.70 | 22,869.70 | 22,869.70 | 22,869.70 | 22,869.70 | 22,869.70 | 22,869.70 | 0.00 | 22,869.70 | 80,043.94 | 80,043.94 |
| 12 31111 6 M04 | GASTO CORRIENTE | 293,871.19 | 0.00 | 53,739.35 | 0.00 | 22,869.70 | 22,869.70 | 22,869.70 | 22,869.70 | 22,869.70 | 22,869.70 | 22,869.70 | 0.00 | 22,869.70 | 80,043.94 | 80,043.94 |
| 12 31111 6 M04 | SUELDOS BASE AL PERSONAL PERMANENTE | 259,566.65 | 0.00 | 53,739.35 | 0.00 | 22,869.70 | 22,869.70 | 22,869.70 | 22,869.70 | 22,869.70 | 22,869.70 | 22,869.70 | 0.00 | 22,869.70 | 45,739.40 | 45,739.40 |
| 12 31111 6 M04 | 25 - RECURSOS FEDERALES | 259,566.65 | 0.00 | 53,739.35 | 0.00 | 22,869.70 | 22,869.70 | 22,869.70 | 22,869.70 | 22,869.70 | 22,869.70 | 22,869.70 | 0.00 | 22,869.70 | 45,739.40 | 45,739.40 |
| 12 31111 6 M04 | SUELDOS Y SALARIOS | 259,566.65 | 0.00 | 53,739.35 | 0.00 | 22,869.70 | 22,869.70 | 22,869.70 | 22,869.70 | 22,869.70 | 22,869.70 | 22,869.70 | 0.00 | 22,869.70 | 45,739.40 | 45,739.40 |
| 12 31111 6 M04 | EJERCICIO 2025 | 259,566.65 | 0.00 | 53,739.35 | 0.00 | 22,869.70 | 22,869.70 | 22,869.70 | 22,869.70 | 22,869.70 | 22,869.70 | 22,869.70 | 0.00 | 22,869.70 | 45,739.40 | 45,739.40 |
| 12 31111 6 M04 | PARTICIPANTES EN LOS CONSEJOS MUNICIPALES | 68,609.10 | 0.00 | 0.00 | 0.00 | 0.00 | 0.00 | 0.00 | 0.00 | 0.00 | 0.00 | 0.00 | 0.00 | 22,869.70 | 45,739.40 | 45,739.40 |
| 12 31111 6 M04 | FORTAMUN-DF | 68,609.10 | 0.00 | 0.00 | 0.00 | 0.00 | 0.00 | 0.00 | 0.00 | 0.00 | 0.00 | 0.00 | 0.00 | 22,869.70 | 45,739.40 | 45,739.40 |
| 12 31111 6 M04 | SUELDOS DE CONFIANZA | 68,609.10 | 0.00 | 0.00 | 0.00 | 0.00 | 0.00 | 0.00 | 0.00 | 0.00 | 0.00 | 0.00 | 0.00 | 22,869.70 | 45,739.40 | 45,739.40 |
| 12 31111 6 M04 | APLICAR LA NORMATIVIDAD EXISTENTE | 190,957.55 | 0.00 | 53,739.35 | 0.00 | 22,869.70 | 22,869.70 | 22,869.70 | 22,869.70 | 22,869.70 | 22,869.70 | 22,869.70 | 0.00 | 0.00 | 0.00 | 0.00 |
| 12 31111 6 M04 | FORTAMUN-DF | 190,957.55 | 0.00 | 53,739.35 | 0.00 | 22,869.70 | 22,869.70 | 22,869.70 | 22,869.70 | 22,869.70 | 22,869.70 | 22,869.70 | 0.00 | 0.00 | 0.00 | 0.00 |
| 12 31111 6 M04 | SUELDOS DE CONFIANZA | 190,957.55 | 0.00 | 53,739.35 | 0.00 | 22,869.70 | 22,869.70 | 22,869.70 | 22,869.70 | 22,869.70 | 22,869.70 | 22,869.70 | 0.00 | 0.00 | 0.00 | 0.00 |
| 12 31111 6 M04 | PRIMAS DE VACACIONES, DOMINICAL Y DIURNAS | 34,304.54 | 0.00 | 0.00 | 0.00 | 0.00 | 0.00 | 0.00 | 0.00 | 0.00 | 0.00 | 0.00 | 0.00 | 0.00 | 34,304.54 | 34,304.54 |
| 12 31111 6 M04 | 15 - RECURSOS FEDERALES | 34,304.54 | 0.00 | 0.00 | 0.00 | 0.00 | 0.00 | 0.00 | 0.00 | 0.00 | 0.00 | 0.00 | 0.00 | 0.00 | 34,304.54 | 34,304.54 |
| 12 31111 6 M04 | SUELDOS Y SALARIOS | 34,304.54 | 0.00 | 0.00 | 0.00 | 0.00 | 0.00 | 0.00 | 0.00 | 0.00 | 0.00 | 0.00 | 0.00 | 0.00 | 34,304.54 | 34,304.54 |
| 12 31111 6 M04 | EJERCICIO 2025 | 34,304.54 | 0.00 | 0.00 | 0.00 | 0.00 | 0.00 | 0.00 | 0.00 | 0.00 | 0.00 | 0.00 | 0.00 | 0.00 | 34,304.54 | 34,304.54 |
| 12 31111 6 M04 | PARTICIPANTES EN LOS CONSEJOS MUNICIPALES | 34,304.54 | 0.00 | 0.00 | 0.00 | 0.00 | 0.00 | 0.00 | 0.00 | 0.00 | 0.00 | 0.00 | 0.00 | 0.00 | 34,304.54 | 34,304.54 |
| 12 31111 6 M04 | GASTO CORRIENTE | 34,304.54 | 0.00 | 0.00 | 0.00 | 0.00 | 0.00 | 0.00 | 0.00 | 0.00 | 0.00 | 0.00 | 0.00 | 0.00 | 34,304.54 | 34,304.54 |
| 12 31111 6 M04 | AGUINALDO | 34,304.54 | 0.00 | 0.00 | 0.00 | 0.00 | 0.00 | 0.00 | 0.00 | 0.00 | 0.00 | 0.00 | 0.00 | 0.00 | 34,304.54 | 34,304.54 |
| 12 31111 6 M04 | 25 - RECURSOS FEDERALES | 0.00 | 0.00 | 0.00 | 0.00 | 0.00 | 0.00 | 0.00 | 0.00 | 0.00 | 0.00 | 0.00 | 0.00 | 0.00 | 0.00 | 0.00 |
| 12 31111 6 M04 | SUELDOS Y SALARIOS | 0.00 | 0.00 | 0.00 | 0.00 | 0.00 | 0.00 | 0.00 | 0.00 | 0.00 | 0.00 | 0.00 | 0.00 | 0.00 | 0.00 | 0.00 |
| 12 31111 6 M04 | EJERCICIO 2025 | 0.00 | 0.00 | 0.00 | 0.00 | 0.00 | 0.00 | 0.00 | 0.00 | 0.00 | 0.00 | 0.00 | 0.00 | 0.00 | 0.00 | 0.00 |
| 12 31111 6 M04 | APLICAR LA NORMATIVIDAD EXISTENTE | 0.00 | 0.00 | 0.00 | 0.00 | 0.00 | 0.00 | 0.00 | 0.00 | 0.00 | 0.00 | 0.00 | 0.00 | 0.00 | 0.00 | 0.00 |
| 12 31111 6 M04 | FORTAMUN-DF | 0.00 | 0.00 | 0.00 | 0.00 | 0.00 | 0.00 | 0.00 | 0.00 | 0.00 | 0.00 | 0.00 | 0.00 | 0.00 | 0.00 | 0.00 |
| 12 31111 6 M04 | AGUINALDO | 0.00 | 0.00 | 0.00 | 0.00 | 0.00 | 0.00 | 0.00 | 0.00 | 0.00 | 0.00 | 0.00 | 0.00 | 0.00 | 0.00 | 0.00 |
| 12 31111 6 M04 | MATERIALES, ÚTILES Y EQUIPOS MENORES | 0.00 | 0.00 | 0.00 | 0.00 | 0.00 | 0.00 | 0.00 | 0.00 | 0.00 | 0.00 | 0.00 | 0.00 | 0.00 | 0.00 | 0.00 |
| 12 31111 6 M04 | 15 - RECURSOS FEDERALES | 0.00 | 0.00 | 0.00 | 0.00 | 0.00 | 0.00 | 0.00 | 0.00 | 0.00 | 0.00 | 0.00 | 0.00 | 0.00 | 0.00 | 0.00 |
| 12 31111 6 M04 | COMPRA DE BIENES Y SERVICIOS | 0.00 | 0.00 | 0.00 | 0.00 | 0.00 | 0.00 | 0.00 | 0.00 | 0.00 | 0.00 | 0.00 | 0.00 | 0.00 | 0.00 | 0.00 |
| 12 31111 6 M04 | EJERCICIO 2025 | 0.00 | 0.00 | 0.00 | 0.00 | 0.00 | 0.00 | 0.00 | 0.00 | 0.00 | 0.00 | 0.00 | 0.00 | 0.00 | 0.00 | 0.00 |
| 12 31111 6 M04 | APLICAR LA NORMATIVIDAD EXISTENTE | 0.00 | 0.00 | 0.00 | 0.00 | 0.00 | 0.00 | 0.00 | 0.00 | 0.00 | 0.00 | 0.00 | 0.00 | 0.00 | 0.00 | 0.00 |
| 12 31111 6 M04 | GASTO CORRIENTE | 0.00 | 0.00 | 0.00 | 0.00 | 0.00 | 0.00 | 0.00 | 0.00 | 0.00 | 0.00 | 0.00 | 0.00 | 0.00 | 0.00 | 0.00 |
| 12 31111 6 M04 | MATERIALES, ÚTILES Y EQUIPOS MENORES | 0.00 | 0.00 | 0.00 | 0.00 | 0.00 | 0.00 | 0.00 | 0.00 | 0.00 | 0.00 | 0.00 | 0.00 | 0.00 | 0.00 | 0.00 |
| 12 31111 6 M04 | COMBUSTIBLES, LUBRICANTES Y ADITIVOS | 0.00 | 0.00 | 0.00 | 0.00 | 0.00 | 0.00 | 0.00 | 0.00 | 0.00 | 0.00 | 0.00 | 0.00 | 0.00 | 0.00 | 0.00 |
| 12 31111 6 M04 | 15 - RECURSOS FEDERALES | 0.00 | 0.00 | 0.00 | 0.00 | 0.00 | 0.00 | 0.00 | 0.00 | 0.00 | 0.00 | 0.00 | 0.00 | 0.00 | 0.00 | 0.00 |
| 12 31111 6 M04 | COMPRA DE BIENES Y SERVICIOS | 0.00 | 0.00 | 0.00 | 0.00 | 0.00 | 0.00 | 0.00 | 0.00 | 0.00 | 0.00 | 0.00 | 0.00 | 0.00 | 0.00 | 0.00 |
| 12 31111 6 M04 | EJERCICIO 2025 | 0.00 | 0.00 | 0.00 | 0.00 | 0.00 | 0.00 | 0.00 | 0.00 | 0.00 | 0.00 | 0.00 | 0.00 | 0.00 | 0.00 | 0.00 |
| 12 31111 6 M04 | APLICAR LA NORMATIVIDAD EXISTENTE | 0.00 | 0.00 | 0.00 | 0.00 | 0.00 | 0.00 | 0.00 | 0.00 | 0.00 | 0.00 | 0.00 | 0.00 | 0.00 | 0.00 | 0.00 |
| 12 31111 6 M04 | GASTO CORRIENTE | 0.00 | 0.00 | 0.00 | 0.00 | 0.00 | 0.00 | 0.00 | 0.00 | 0.00 | 0.00 | 0.00 | 0.00 | 0.00 | 0.00 | 0.00 |

SL

L

C

Handwritten signature

Quint

Zunt

d

y

avul

Peunul



H. AYUNTAMIENTO MUNICIPAL CONSTITUCIONAL DE AJUCHITLÁN DEL PROGRESO, GRO.

TESORERIA MUNICIPAL

CONSOLIDADO

PRESUPUESTO DE EGRESOS MODIFICADO

CALENDARIZADO BASE MENSUAL

DEL 1 DE ENERO AL 31 DE DICIEMBRE DEL 2025



| CAPÍTULO DEL GASTO | CONCEPTO | PRESUPUESTO ANUAL | EJERCIDO | | | | | | | | | | | | | |
|--------------------|-----------------------------------|-------------------|----------|-----------|-----------|-----------|-----------|-----------|-----------|-----------|------------|-----------|-----------|-----------|-----------|------------|
| | | | ENERO | FEBRERO | MARZO | ABRIL | MAYO | JUNIO | JULIO | AGOSTO | SEPTIEMBRE | OCTUBRE | NOVIEMBRE | DICIEMBRE | | |
| 12 31111 6 M04 | COMBUSTIBLE | 0,00 | 0,00 | 0,00 | 0,00 | 0,00 | 0,00 | 0,00 | 0,00 | 0,00 | 0,00 | 0,00 | 0,00 | 0,00 | 0,00 | 0,00 |
| 12 31111 6 M04 | COORDINACION DE APOYO AL MIGRAN | 336,585.20 | 0,00 | 24,000.00 | 12,000.00 | 12,000.00 | 12,000.00 | 12,000.00 | 12,000.00 | 12,000.00 | 86,585.20 | 12,000.00 | 12,000.00 | 12,000.00 | 12,000.00 | 130,000.00 |
| 12 31111 6 M04 | OTROS DE SEGURIDAD SOCIAL Y ASIST | 336,585.20 | 0,00 | 24,000.00 | 12,000.00 | 12,000.00 | 12,000.00 | 12,000.00 | 12,000.00 | 12,000.00 | 86,585.20 | 12,000.00 | 12,000.00 | 12,000.00 | 12,000.00 | 130,000.00 |
| 12 31111 6 M04 | PRESTACION DE SERVICIOS PUBLICOS | 336,585.20 | 0,00 | 24,000.00 | 12,000.00 | 12,000.00 | 12,000.00 | 12,000.00 | 12,000.00 | 12,000.00 | 86,585.20 | 12,000.00 | 12,000.00 | 12,000.00 | 12,000.00 | 130,000.00 |
| 12 31111 6 M04 | GASTO CORRIENTE | 336,585.20 | 0,00 | 24,000.00 | 12,000.00 | 12,000.00 | 12,000.00 | 12,000.00 | 12,000.00 | 12,000.00 | 86,585.20 | 12,000.00 | 12,000.00 | 12,000.00 | 12,000.00 | 130,000.00 |
| 12 31111 6 M04 | SUELDOS BASE AL PERSONAL PERMAN | 144,000.00 | 0,00 | 24,000.00 | 12,000.00 | 12,000.00 | 12,000.00 | 12,000.00 | 12,000.00 | 12,000.00 | 12,000.00 | 12,000.00 | 12,000.00 | 12,000.00 | 12,000.00 | 12,000.00 |
| 12 31111 6 M04 | 15 - RECURSOS FEDERALES | 120,000.00 | 0,00 | 0,00 | 12,000.00 | 12,000.00 | 12,000.00 | 12,000.00 | 12,000.00 | 12,000.00 | 12,000.00 | 12,000.00 | 12,000.00 | 12,000.00 | 12,000.00 | 12,000.00 |
| 12 31111 6 M04 | SUELDOS Y SALARIOS | 120,000.00 | 0,00 | 0,00 | 12,000.00 | 12,000.00 | 12,000.00 | 12,000.00 | 12,000.00 | 12,000.00 | 12,000.00 | 12,000.00 | 12,000.00 | 12,000.00 | 12,000.00 | 12,000.00 |
| 12 31111 6 M04 | EJERCICIO 2025 | 120,000.00 | 0,00 | 0,00 | 12,000.00 | 12,000.00 | 12,000.00 | 12,000.00 | 12,000.00 | 12,000.00 | 12,000.00 | 12,000.00 | 12,000.00 | 12,000.00 | 12,000.00 | 12,000.00 |
| 12 31111 6 M04 | GESTION DE PARTICIPANTES DE LOS T | 36,000.00 | 0,00 | 0,00 | 0,00 | 0,00 | 0,00 | 0,00 | 0,00 | 0,00 | 0,00 | 0,00 | 0,00 | 12,000.00 | 12,000.00 | 12,000.00 |
| 12 31111 6 M04 | GASTO CORRIENTE | 36,000.00 | 0,00 | 0,00 | 0,00 | 0,00 | 0,00 | 0,00 | 0,00 | 0,00 | 0,00 | 0,00 | 0,00 | 12,000.00 | 12,000.00 | 12,000.00 |
| 12 31111 6 M04 | SUELDOS DE CONFIANZA | 36,000.00 | 0,00 | 0,00 | 0,00 | 0,00 | 0,00 | 0,00 | 0,00 | 0,00 | 0,00 | 0,00 | 0,00 | 12,000.00 | 12,000.00 | 12,000.00 |
| 12 31111 6 M04 | ELABORAR PROPUESTAS DE PROYECT | 84,000.00 | 0,00 | 0,00 | 12,000.00 | 12,000.00 | 12,000.00 | 12,000.00 | 12,000.00 | 12,000.00 | 12,000.00 | 12,000.00 | 0,00 | 0,00 | 0,00 | 0,00 |
| 12 31111 6 M04 | GASTO CORRIENTE | 84,000.00 | 0,00 | 0,00 | 12,000.00 | 12,000.00 | 12,000.00 | 12,000.00 | 12,000.00 | 12,000.00 | 12,000.00 | 12,000.00 | 0,00 | 0,00 | 0,00 | 0,00 |
| 12 31111 6 M04 | SUELDOS DE CONFIANZA | 84,000.00 | 0,00 | 0,00 | 12,000.00 | 12,000.00 | 12,000.00 | 12,000.00 | 12,000.00 | 12,000.00 | 12,000.00 | 12,000.00 | 0,00 | 0,00 | 0,00 | 0,00 |
| 12 31111 6 M04 | 25 - RECURSOS FEDERALES | 24,000.00 | 0,00 | 24,000.00 | 0,00 | 0,00 | 0,00 | 0,00 | 0,00 | 0,00 | 0,00 | 0,00 | 0,00 | 0,00 | 0,00 | 0,00 |
| 12 31111 6 M04 | SUELDOS Y SALARIOS | 24,000.00 | 0,00 | 24,000.00 | 0,00 | 0,00 | 0,00 | 0,00 | 0,00 | 0,00 | 0,00 | 0,00 | 0,00 | 0,00 | 0,00 | 0,00 |
| 12 31111 6 M04 | EJERCICIO 2025 | 24,000.00 | 0,00 | 24,000.00 | 0,00 | 0,00 | 0,00 | 0,00 | 0,00 | 0,00 | 0,00 | 0,00 | 0,00 | 0,00 | 0,00 | 0,00 |
| 12 31111 6 M04 | ELABORAR PROPUESTAS DE PROYECT | 24,000.00 | 0,00 | 24,000.00 | 0,00 | 0,00 | 0,00 | 0,00 | 0,00 | 0,00 | 0,00 | 0,00 | 0,00 | 0,00 | 0,00 | 0,00 |
| 12 31111 6 M04 | FORTAMUN-DF | 24,000.00 | 0,00 | 24,000.00 | 0,00 | 0,00 | 0,00 | 0,00 | 0,00 | 0,00 | 0,00 | 0,00 | 0,00 | 0,00 | 0,00 | 0,00 |
| 12 31111 6 M04 | SUELDOS DE CONFIANZA | 24,000.00 | 0,00 | 24,000.00 | 0,00 | 0,00 | 0,00 | 0,00 | 0,00 | 0,00 | 0,00 | 0,00 | 0,00 | 0,00 | 0,00 | 0,00 |
| 12 31111 6 M04 | PRIMAS DE VACACIONES, DOMINICAL Y | 18,000.00 | 0,00 | 0,00 | 0,00 | 0,00 | 0,00 | 0,00 | 0,00 | 0,00 | 0,00 | 0,00 | 0,00 | 0,00 | 0,00 | 18,000.00 |
| 12 31111 6 M04 | 15 - RECURSOS FEDERALES | 18,000.00 | 0,00 | 0,00 | 0,00 | 0,00 | 0,00 | 0,00 | 0,00 | 0,00 | 0,00 | 0,00 | 0,00 | 0,00 | 0,00 | 18,000.00 |
| 12 31111 6 M04 | SUELDOS Y SALARIOS | 18,000.00 | 0,00 | 0,00 | 0,00 | 0,00 | 0,00 | 0,00 | 0,00 | 0,00 | 0,00 | 0,00 | 0,00 | 0,00 | 0,00 | 18,000.00 |
| 12 31111 6 M04 | EJERCICIO 2025 | 18,000.00 | 0,00 | 0,00 | 0,00 | 0,00 | 0,00 | 0,00 | 0,00 | 0,00 | 0,00 | 0,00 | 0,00 | 0,00 | 0,00 | 18,000.00 |
| 12 31111 6 M04 | GESTION DE PARTICIPANTES DE LOS T | 18,000.00 | 0,00 | 0,00 | 0,00 | 0,00 | 0,00 | 0,00 | 0,00 | 0,00 | 0,00 | 0,00 | 0,00 | 0,00 | 0,00 | 18,000.00 |
| 12 31111 6 M04 | GASTO CORRIENTE | 18,000.00 | 0,00 | 0,00 | 0,00 | 0,00 | 0,00 | 0,00 | 0,00 | 0,00 | 0,00 | 0,00 | 0,00 | 0,00 | 0,00 | 18,000.00 |
| 12 31111 6 M04 | AGUINALDO | 18,000.00 | 0,00 | 0,00 | 0,00 | 0,00 | 0,00 | 0,00 | 0,00 | 0,00 | 0,00 | 0,00 | 0,00 | 0,00 | 0,00 | 18,000.00 |
| 12 31111 6 M04 | 25 - RECURSOS FEDERALES | 0,00 | 0,00 | 0,00 | 0,00 | 0,00 | 0,00 | 0,00 | 0,00 | 0,00 | 0,00 | 0,00 | 0,00 | 0,00 | 0,00 | 0,00 |
| 12 31111 6 M04 | SUELDOS Y SALARIOS | 0,00 | 0,00 | 0,00 | 0,00 | 0,00 | 0,00 | 0,00 | 0,00 | 0,00 | 0,00 | 0,00 | 0,00 | 0,00 | 0,00 | 0,00 |
| 12 31111 6 M04 | EJERCICIO 2025 | 0,00 | 0,00 | 0,00 | 0,00 | 0,00 | 0,00 | 0,00 | 0,00 | 0,00 | 0,00 | 0,00 | 0,00 | 0,00 | 0,00 | 0,00 |
| 12 31111 6 M04 | ELABORAR PROPUESTAS DE PROYECT | 0,00 | 0,00 | 0,00 | 0,00 | 0,00 | 0,00 | 0,00 | 0,00 | 0,00 | 0,00 | 0,00 | 0,00 | 0,00 | 0,00 | 0,00 |
| 12 31111 6 M04 | FORTAMUN-DF | 0,00 | 0,00 | 0,00 | 0,00 | 0,00 | 0,00 | 0,00 | 0,00 | 0,00 | 0,00 | 0,00 | 0,00 | 0,00 | 0,00 | 0,00 |
| 12 31111 6 M04 | AGUINALDO | 0,00 | 0,00 | 0,00 | 0,00 | 0,00 | 0,00 | 0,00 | 0,00 | 0,00 | 0,00 | 0,00 | 0,00 | 0,00 | 0,00 | 0,00 |
| 12 31111 6 M04 | MATERIALES, ÚTILES Y EQUIPOS MENC | 174,585.20 | 0,00 | 0,00 | 0,00 | 0,00 | 0,00 | 0,00 | 0,00 | 0,00 | 74,585.20 | 0,00 | 0,00 | 0,00 | 0,00 | 100,000.00 |
| 12 31111 6 M04 | 15 - RECURSOS FEDERALES | 174,585.20 | 0,00 | 0,00 | 0,00 | 0,00 | 0,00 | 0,00 | 0,00 | 0,00 | 74,585.20 | 0,00 | 0,00 | 0,00 | 0,00 | 100,000.00 |
| 12 31111 6 M04 | COMPRA DE BIENES Y SERVICIOS | 174,585.20 | 0,00 | 0,00 | 0,00 | 0,00 | 0,00 | 0,00 | 0,00 | 0,00 | 74,585.20 | 0,00 | 0,00 | 0,00 | 0,00 | 100,000.00 |
| 12 31111 6 M04 | EJERCICIO 2025 | 174,585.20 | 0,00 | 0,00 | 0,00 | 0,00 | 0,00 | 0,00 | 0,00 | 0,00 | 74,585.20 | 0,00 | 0,00 | 0,00 | 0,00 | 100,000.00 |
| 12 31111 6 M04 | GESTION DE PARTICIPANTES DE LOS T | 100,000.00 | 0,00 | 0,00 | 0,00 | 0,00 | 0,00 | 0,00 | 0,00 | 0,00 | 0,00 | 0,00 | 0,00 | 0,00 | 0,00 | 100,000.00 |
| 12 31111 6 M04 | GASTO CORRIENTE | 100,000.00 | 0,00 | 0,00 | 0,00 | 0,00 | 0,00 | 0,00 | 0,00 | 0,00 | 0,00 | 0,00 | 0,00 | 0,00 | 0,00 | 100,000.00 |
| 12 31111 6 M04 | MATERIALES, ÚTILES Y EQUIPOS MENO | 100,000.00 | 0,00 | 0,00 | 0,00 | 0,00 | 0,00 | 0,00 | 0,00 | 0,00 | 0,00 | 0,00 | 0,00 | 0,00 | 0,00 | 100,000.00 |
| 12 31111 6 M04 | ELABORAR PROPUESTAS DE PROYECT | 74,585.20 | 0,00 | 0,00 | 0,00 | 0,00 | 0,00 | 0,00 | 0,00 | 0,00 | 74,585.20 | 0,00 | 0,00 | 0,00 | 0,00 | 0,00 |
| 12 31111 6 M04 | GASTO CORRIENTE | 74,585.20 | 0,00 | 0,00 | 0,00 | 0,00 | 0,00 | 0,00 | 0,00 | 0,00 | 74,585.20 | 0,00 | 0,00 | 0,00 | 0,00 | 0,00 |

Lueth



Zumb

de

y

de

ADP Lueth


H. AYUNTAMIENTO MUNICIPAL CONSTITUCIONAL DE AJUCHITLÁN DEL PROGRESO, GRO.
TESORERIA MUNICIPAL
CONSOLIDADO
PRESUPUESTO DE EGRESOS MODIFICADO
CALENDARIZADO BASE MENSUAL
DEL 1 DE ENERO AL 31 DE DICIEMBRE DEL 2025


| CAPÍTULO DEL GASTO | CONCEPTO | PRESUPUESTO ANUAL | EJERCIDO | | | | | | | | | | | | | |
|--------------------|-----------------------------------|-------------------|----------|-----------|----------|----------|----------|----------|----------|-----------|------------|----------|-----------|-----------|----------|-----------|
| | | | ENERO | FEBRERO | MARZO | ABRIL | MAYO | JUNIO | JULIO | AGOSTO | SEPTIEMBRE | OCTUBRE | NOVIEMBRE | DICIEMBRE | | |
| 12 31111 6 M04 | MATERIALES, ÚTILES Y EQUIPOS MENO | 74,585.20 | 0.00 | 0.00 | 0.00 | 0.00 | 0.00 | 0.00 | 0.00 | 74,585.20 | 0.00 | 0.00 | 0.00 | 0.00 | 0.00 | 0.00 |
| 12 31111 6 M04 | COMBUSTIBLES, LUBRICANTES Y ADITI | 0.00 | 0.00 | 0.00 | 0.00 | 0.00 | 0.00 | 0.00 | 0.00 | 0.00 | 0.00 | 0.00 | 0.00 | 0.00 | 0.00 | 0.00 |
| 12 31111 6 M04 | 15 - RECURSOS FEDERALES | 0.00 | 0.00 | 0.00 | 0.00 | 0.00 | 0.00 | 0.00 | 0.00 | 0.00 | 0.00 | 0.00 | 0.00 | 0.00 | 0.00 | 0.00 |
| 12 31111 6 M04 | COMPRA DE BIENES Y SERVICIOS | 0.00 | 0.00 | 0.00 | 0.00 | 0.00 | 0.00 | 0.00 | 0.00 | 0.00 | 0.00 | 0.00 | 0.00 | 0.00 | 0.00 | 0.00 |
| 12 31111 6 M04 | EJERCICIO 2025 | 0.00 | 0.00 | 0.00 | 0.00 | 0.00 | 0.00 | 0.00 | 0.00 | 0.00 | 0.00 | 0.00 | 0.00 | 0.00 | 0.00 | 0.00 |
| 12 31111 6 M04 | ELABORAR PROPUESTAS DE PROYECT | 0.00 | 0.00 | 0.00 | 0.00 | 0.00 | 0.00 | 0.00 | 0.00 | 0.00 | 0.00 | 0.00 | 0.00 | 0.00 | 0.00 | 0.00 |
| 12 31111 6 M04 | GASTO CORRIENTE | 0.00 | 0.00 | 0.00 | 0.00 | 0.00 | 0.00 | 0.00 | 0.00 | 0.00 | 0.00 | 0.00 | 0.00 | 0.00 | 0.00 | 0.00 |
| 12 31111 6 M04 | COMBUSTIBLE | 0.00 | 0.00 | 0.00 | 0.00 | 0.00 | 0.00 | 0.00 | 0.00 | 0.00 | 0.00 | 0.00 | 0.00 | 0.00 | 0.00 | 0.00 |
| 12 31111 6 M04 | DIRECCION DE BIENESTAR SOCIAL | 112,012.00 | 0.00 | 38,512.00 | 6,000.00 | 6,000.00 | 6,000.00 | 6,000.00 | 6,000.00 | 10,500.00 | 6,000.00 | 6,000.00 | 6,000.00 | 6,000.00 | 6,000.00 | 15,000.00 |
| 12 31111 6 M04 | OTROS DE SEGURIDAD SOCIAL Y ASIST | 112,012.00 | 0.00 | 38,512.00 | 6,000.00 | 6,000.00 | 6,000.00 | 6,000.00 | 6,000.00 | 10,500.00 | 6,000.00 | 6,000.00 | 6,000.00 | 6,000.00 | 6,000.00 | 15,000.00 |
| 12 31111 6 M04 | PRESTACION DE SERVICIOS PUBLICOS | 112,012.00 | 0.00 | 38,512.00 | 6,000.00 | 6,000.00 | 6,000.00 | 6,000.00 | 6,000.00 | 10,500.00 | 6,000.00 | 6,000.00 | 6,000.00 | 6,000.00 | 6,000.00 | 15,000.00 |
| 12 31111 6 M04 | GASTO CORRIENTE | 112,012.00 | 0.00 | 38,512.00 | 6,000.00 | 6,000.00 | 6,000.00 | 6,000.00 | 6,000.00 | 10,500.00 | 6,000.00 | 6,000.00 | 6,000.00 | 6,000.00 | 6,000.00 | 15,000.00 |
| 12 31111 6 M04 | SUELDOS BASE AL PERSONAL PERMA | 88,500.00 | 0.00 | 24,000.00 | 6,000.00 | 6,000.00 | 6,000.00 | 6,000.00 | 6,000.00 | 10,500.00 | 6,000.00 | 6,000.00 | 6,000.00 | 6,000.00 | 6,000.00 | 6,000.00 |
| 12 31111 6 M04 | 15 - RECURSOS FEDERALES | 87,500.00 | 0.00 | 3,000.00 | 6,000.00 | 6,000.00 | 6,000.00 | 6,000.00 | 6,000.00 | 10,500.00 | 6,000.00 | 6,000.00 | 6,000.00 | 6,000.00 | 6,000.00 | 6,000.00 |
| 12 31111 6 M04 | SUELDOS Y SALARIOS | 87,500.00 | 0.00 | 3,000.00 | 6,000.00 | 6,000.00 | 6,000.00 | 6,000.00 | 6,000.00 | 10,500.00 | 6,000.00 | 6,000.00 | 6,000.00 | 6,000.00 | 6,000.00 | 6,000.00 |
| 12 31111 6 M04 | EJERCICIO 2025 | 87,500.00 | 0.00 | 3,000.00 | 6,000.00 | 6,000.00 | 6,000.00 | 6,000.00 | 6,000.00 | 10,500.00 | 6,000.00 | 6,000.00 | 6,000.00 | 6,000.00 | 6,000.00 | 6,000.00 |
| 12 31111 6 M04 | ADMINISTRACION DEL PADRON DE BEN | 18,000.00 | 0.00 | 0.00 | 0.00 | 0.00 | 0.00 | 0.00 | 0.00 | 0.00 | 0.00 | 0.00 | 6,000.00 | 6,000.00 | 6,000.00 | 6,000.00 |
| 12 31111 6 M04 | GASTO CORRIENTE | 18,000.00 | 0.00 | 0.00 | 0.00 | 0.00 | 0.00 | 0.00 | 0.00 | 0.00 | 0.00 | 0.00 | 6,000.00 | 6,000.00 | 6,000.00 | 6,000.00 |
| 12 31111 6 M04 | SUELDOS DE CONFIANZA | 18,000.00 | 0.00 | 0.00 | 0.00 | 0.00 | 0.00 | 0.00 | 0.00 | 0.00 | 0.00 | 0.00 | 6,000.00 | 6,000.00 | 6,000.00 | 6,000.00 |
| 12 31111 6 M04 | PLANIFICAR Y COORDINAR LAS ACTIV | 49,500.00 | 0.00 | 3,000.00 | 6,000.00 | 6,000.00 | 6,000.00 | 6,000.00 | 6,000.00 | 10,500.00 | 6,000.00 | 6,000.00 | 0.00 | 0.00 | 0.00 | 0.00 |
| 12 31111 6 M04 | GASTO CORRIENTE | 49,500.00 | 0.00 | 3,000.00 | 6,000.00 | 6,000.00 | 6,000.00 | 6,000.00 | 6,000.00 | 10,500.00 | 6,000.00 | 6,000.00 | 0.00 | 0.00 | 0.00 | 0.00 |
| 12 31111 6 M04 | SUELDOS DE CONFIANZA | 49,500.00 | 0.00 | 3,000.00 | 6,000.00 | 6,000.00 | 6,000.00 | 6,000.00 | 6,000.00 | 10,500.00 | 6,000.00 | 6,000.00 | 0.00 | 0.00 | 0.00 | 0.00 |
| 12 31111 6 M04 | 25 - RECURSOS FEDERALES | 21,000.00 | 0.00 | 21,000.00 | 0.00 | 0.00 | 0.00 | 0.00 | 0.00 | 0.00 | 0.00 | 0.00 | 0.00 | 0.00 | 0.00 | 0.00 |
| 12 31111 6 M04 | SUELDOS Y SALARIOS | 21,000.00 | 0.00 | 21,000.00 | 0.00 | 0.00 | 0.00 | 0.00 | 0.00 | 0.00 | 0.00 | 0.00 | 0.00 | 0.00 | 0.00 | 0.00 |
| 12 31111 6 M04 | EJERCICIO 2025 | 21,000.00 | 0.00 | 21,000.00 | 0.00 | 0.00 | 0.00 | 0.00 | 0.00 | 0.00 | 0.00 | 0.00 | 0.00 | 0.00 | 0.00 | 0.00 |
| 12 31111 6 M04 | PLANIFICAR Y COORDINAR LAS ACTIV | 21,000.00 | 0.00 | 21,000.00 | 0.00 | 0.00 | 0.00 | 0.00 | 0.00 | 0.00 | 0.00 | 0.00 | 0.00 | 0.00 | 0.00 | 0.00 |
| 12 31111 6 M04 | FORTAMUN-DF | 21,000.00 | 0.00 | 21,000.00 | 0.00 | 0.00 | 0.00 | 0.00 | 0.00 | 0.00 | 0.00 | 0.00 | 0.00 | 0.00 | 0.00 | 0.00 |
| 12 31111 6 M04 | SUELDOS DE CONFIANZA | 21,000.00 | 0.00 | 21,000.00 | 0.00 | 0.00 | 0.00 | 0.00 | 0.00 | 0.00 | 0.00 | 0.00 | 0.00 | 0.00 | 0.00 | 0.00 |
| 12 31111 6 M04 | PRIMAS DE VACACIONES, DOMINICAL Y | 9,000.00 | 0.00 | 0.00 | 0.00 | 0.00 | 0.00 | 0.00 | 0.00 | 0.00 | 0.00 | 0.00 | 0.00 | 0.00 | 0.00 | 9,000.00 |
| 12 31111 6 M04 | 15 - RECURSOS FEDERALES | 9,000.00 | 0.00 | 0.00 | 0.00 | 0.00 | 0.00 | 0.00 | 0.00 | 0.00 | 0.00 | 0.00 | 0.00 | 0.00 | 0.00 | 9,000.00 |
| 12 31111 6 M04 | SUELDOS Y SALARIOS | 9,000.00 | 0.00 | 0.00 | 0.00 | 0.00 | 0.00 | 0.00 | 0.00 | 0.00 | 0.00 | 0.00 | 0.00 | 0.00 | 0.00 | 9,000.00 |
| 12 31111 6 M04 | EJERCICIO 2025 | 9,000.00 | 0.00 | 0.00 | 0.00 | 0.00 | 0.00 | 0.00 | 0.00 | 0.00 | 0.00 | 0.00 | 0.00 | 0.00 | 0.00 | 9,000.00 |
| 12 31111 6 M04 | ADMINISTRACION DEL PADRON DE BEN | 9,000.00 | 0.00 | 0.00 | 0.00 | 0.00 | 0.00 | 0.00 | 0.00 | 0.00 | 0.00 | 0.00 | 0.00 | 0.00 | 0.00 | 9,000.00 |
| 12 31111 6 M04 | GASTO CORRIENTE | 9,000.00 | 0.00 | 0.00 | 0.00 | 0.00 | 0.00 | 0.00 | 0.00 | 0.00 | 0.00 | 0.00 | 0.00 | 0.00 | 0.00 | 9,000.00 |
| 12 31111 6 M04 | AGUINALDO | 9,000.00 | 0.00 | 0.00 | 0.00 | 0.00 | 0.00 | 0.00 | 0.00 | 0.00 | 0.00 | 0.00 | 0.00 | 0.00 | 0.00 | 9,000.00 |
| 12 31111 6 M04 | 25 - RECURSOS FEDERALES | 0.00 | 0.00 | 0.00 | 0.00 | 0.00 | 0.00 | 0.00 | 0.00 | 0.00 | 0.00 | 0.00 | 0.00 | 0.00 | 0.00 | 0.00 |
| 12 31111 6 M04 | SUELDOS Y SALARIOS | 0.00 | 0.00 | 0.00 | 0.00 | 0.00 | 0.00 | 0.00 | 0.00 | 0.00 | 0.00 | 0.00 | 0.00 | 0.00 | 0.00 | 0.00 |
| 12 31111 6 M04 | EJERCICIO 2025 | 0.00 | 0.00 | 0.00 | 0.00 | 0.00 | 0.00 | 0.00 | 0.00 | 0.00 | 0.00 | 0.00 | 0.00 | 0.00 | 0.00 | 0.00 |
| 12 31111 6 M04 | PLANIFICAR Y COORDINAR LAS ACTIV | 0.00 | 0.00 | 0.00 | 0.00 | 0.00 | 0.00 | 0.00 | 0.00 | 0.00 | 0.00 | 0.00 | 0.00 | 0.00 | 0.00 | 0.00 |
| 12 31111 6 M04 | FORTAMUN-DF | 0.00 | 0.00 | 0.00 | 0.00 | 0.00 | 0.00 | 0.00 | 0.00 | 0.00 | 0.00 | 0.00 | 0.00 | 0.00 | 0.00 | 0.00 |
| 12 31111 6 M04 | AGUINALDO | 0.00 | 0.00 | 0.00 | 0.00 | 0.00 | 0.00 | 0.00 | 0.00 | 0.00 | 0.00 | 0.00 | 0.00 | 0.00 | 0.00 | 0.00 |
| 12 31111 6 M04 | COMPENSACIONES. | 14,512.00 | 0.00 | 14,512.00 | 0.00 | 0.00 | 0.00 | 0.00 | 0.00 | 0.00 | 0.00 | 0.00 | 0.00 | 0.00 | 0.00 | 0.00 |
| 12 31111 6 M04 | 25 - RECURSOS FEDERALES | 14,512.00 | 0.00 | 14,512.00 | 0.00 | 0.00 | 0.00 | 0.00 | 0.00 | 0.00 | 0.00 | 0.00 | 0.00 | 0.00 | 0.00 | 0.00 |

SV

L

C

[Handwritten signature]

Ameth



Zamora

4

4

4

Ameth


H. AYUNTAMIENTO MUNICIPAL CONSTITUCIONAL DE AJUCHITLÁN DEL PROGRESO, GRO.
TESORERIA MUNICIPAL
CONSOLIDADO
PRESUPUESTO DE EGRESOS MODIFICADO
CALENDARIZADO BASE MENSUAL
DEL 1 DE ENERO AL 31 DE DICIEMBRE DEL 2025


SV

✓

C

(Signature)

| CAPÍTULO DEL GASTO | CONCEPTO | PRESUPUESTO ANUAL | EJERCIDO | | | | | | | | | | | | | |
|--------------------|--|-------------------|----------|-----------|-----------|-----------|-----------|------------|------------|------------|------------|------------|-----------|-----------|------------|------------|
| | | | ENERO | FEBRERO | MARZO | ABRIL | MAYO | JUNIO | JULIO | AGOSTO | SEPTIEMBRE | OCTUBRE | NOVIEMBRE | DICIEMBRE | | |
| 12 31111 6 M04 | SUELDOS Y SALARIOS | 14,512.00 | 0.00 | 14,512.00 | 0.00 | 0.00 | 0.00 | 0.00 | 0.00 | 0.00 | 0.00 | 0.00 | 0.00 | 0.00 | 0.00 | 0.00 |
| 12 31111 6 M04 | EJERCICIO 2025 | 14,512.00 | 0.00 | 14,512.00 | 0.00 | 0.00 | 0.00 | 0.00 | 0.00 | 0.00 | 0.00 | 0.00 | 0.00 | 0.00 | 0.00 | 0.00 |
| 12 31111 6 M04 | PLANIFICAR Y COORDINAR LAS ACTIVIDADES | 14,512.00 | 0.00 | 14,512.00 | 0.00 | 0.00 | 0.00 | 0.00 | 0.00 | 0.00 | 0.00 | 0.00 | 0.00 | 0.00 | 0.00 | 0.00 |
| 12 31111 6 M04 | FORTAMUN-DF | 14,512.00 | 0.00 | 14,512.00 | 0.00 | 0.00 | 0.00 | 0.00 | 0.00 | 0.00 | 0.00 | 0.00 | 0.00 | 0.00 | 0.00 | 0.00 |
| 12 31111 6 M04 | COMPENSACIONES | 14,512.00 | 0.00 | 14,512.00 | 0.00 | 0.00 | 0.00 | 0.00 | 0.00 | 0.00 | 0.00 | 0.00 | 0.00 | 0.00 | 0.00 | 0.00 |
| 12 31111 6 M04 | MATERIALES, ÚTILES Y EQUIPOS MENORES | 0.00 | 0.00 | 0.00 | 0.00 | 0.00 | 0.00 | 0.00 | 0.00 | 0.00 | 0.00 | 0.00 | 0.00 | 0.00 | 0.00 | 0.00 |
| 12 31111 6 M04 | 15 - RECURSOS FEDERALES | 0.00 | 0.00 | 0.00 | 0.00 | 0.00 | 0.00 | 0.00 | 0.00 | 0.00 | 0.00 | 0.00 | 0.00 | 0.00 | 0.00 | 0.00 |
| 12 31111 6 M04 | COMPRA DE BIENES Y SERVICIOS | 0.00 | 0.00 | 0.00 | 0.00 | 0.00 | 0.00 | 0.00 | 0.00 | 0.00 | 0.00 | 0.00 | 0.00 | 0.00 | 0.00 | 0.00 |
| 12 31111 6 M04 | EJERCICIO 2025 | 0.00 | 0.00 | 0.00 | 0.00 | 0.00 | 0.00 | 0.00 | 0.00 | 0.00 | 0.00 | 0.00 | 0.00 | 0.00 | 0.00 | 0.00 |
| 12 31111 6 M04 | PLANIFICAR Y COORDINAR LAS ACTIVIDADES | 0.00 | 0.00 | 0.00 | 0.00 | 0.00 | 0.00 | 0.00 | 0.00 | 0.00 | 0.00 | 0.00 | 0.00 | 0.00 | 0.00 | 0.00 |
| 12 31111 6 M04 | GASTO CORRIENTE | 0.00 | 0.00 | 0.00 | 0.00 | 0.00 | 0.00 | 0.00 | 0.00 | 0.00 | 0.00 | 0.00 | 0.00 | 0.00 | 0.00 | 0.00 |
| 12 31111 6 M04 | MATERIALES, ÚTILES Y EQUIPOS MENORES | 0.00 | 0.00 | 0.00 | 0.00 | 0.00 | 0.00 | 0.00 | 0.00 | 0.00 | 0.00 | 0.00 | 0.00 | 0.00 | 0.00 | 0.00 |
| 12 31111 6 M04 | MEDICINAS Y PRODUCTOS FARMACÉUTICOS | 0.00 | 0.00 | 0.00 | 0.00 | 0.00 | 0.00 | 0.00 | 0.00 | 0.00 | 0.00 | 0.00 | 0.00 | 0.00 | 0.00 | 0.00 |
| 12 31111 6 M04 | 15 - RECURSOS FEDERALES | 0.00 | 0.00 | 0.00 | 0.00 | 0.00 | 0.00 | 0.00 | 0.00 | 0.00 | 0.00 | 0.00 | 0.00 | 0.00 | 0.00 | 0.00 |
| 12 31111 6 M04 | COMPRA DE BIENES Y SERVICIOS | 0.00 | 0.00 | 0.00 | 0.00 | 0.00 | 0.00 | 0.00 | 0.00 | 0.00 | 0.00 | 0.00 | 0.00 | 0.00 | 0.00 | 0.00 |
| 12 31111 6 M04 | EJERCICIO 2025 | 0.00 | 0.00 | 0.00 | 0.00 | 0.00 | 0.00 | 0.00 | 0.00 | 0.00 | 0.00 | 0.00 | 0.00 | 0.00 | 0.00 | 0.00 |
| 12 31111 6 M04 | PLANIFICAR Y COORDINAR LAS ACTIVIDADES | 0.00 | 0.00 | 0.00 | 0.00 | 0.00 | 0.00 | 0.00 | 0.00 | 0.00 | 0.00 | 0.00 | 0.00 | 0.00 | 0.00 | 0.00 |
| 12 31111 6 M04 | GASTO CORRIENTE | 0.00 | 0.00 | 0.00 | 0.00 | 0.00 | 0.00 | 0.00 | 0.00 | 0.00 | 0.00 | 0.00 | 0.00 | 0.00 | 0.00 | 0.00 |
| 12 31111 6 M04 | MEDICINAS Y PRODUCTOS FARMACÉUTICOS | 0.00 | 0.00 | 0.00 | 0.00 | 0.00 | 0.00 | 0.00 | 0.00 | 0.00 | 0.00 | 0.00 | 0.00 | 0.00 | 0.00 | 0.00 |
| 12 31111 6 M04 | COMBUSTIBLES, LUBRICANTES Y ADITIVOS | 0.00 | 0.00 | 0.00 | 0.00 | 0.00 | 0.00 | 0.00 | 0.00 | 0.00 | 0.00 | 0.00 | 0.00 | 0.00 | 0.00 | 0.00 |
| 12 31111 6 M04 | 15 - RECURSOS FEDERALES | 0.00 | 0.00 | 0.00 | 0.00 | 0.00 | 0.00 | 0.00 | 0.00 | 0.00 | 0.00 | 0.00 | 0.00 | 0.00 | 0.00 | 0.00 |
| 12 31111 6 M04 | COMPRA DE BIENES Y SERVICIOS | 0.00 | 0.00 | 0.00 | 0.00 | 0.00 | 0.00 | 0.00 | 0.00 | 0.00 | 0.00 | 0.00 | 0.00 | 0.00 | 0.00 | 0.00 |
| 12 31111 6 M04 | EJERCICIO 2025 | 0.00 | 0.00 | 0.00 | 0.00 | 0.00 | 0.00 | 0.00 | 0.00 | 0.00 | 0.00 | 0.00 | 0.00 | 0.00 | 0.00 | 0.00 |
| 12 31111 6 M04 | PLANIFICAR Y COORDINAR LAS ACTIVIDADES | 0.00 | 0.00 | 0.00 | 0.00 | 0.00 | 0.00 | 0.00 | 0.00 | 0.00 | 0.00 | 0.00 | 0.00 | 0.00 | 0.00 | 0.00 |
| 12 31111 6 M04 | GASTO CORRIENTE | 0.00 | 0.00 | 0.00 | 0.00 | 0.00 | 0.00 | 0.00 | 0.00 | 0.00 | 0.00 | 0.00 | 0.00 | 0.00 | 0.00 | 0.00 |
| 12 31111 6 M04 | COMBUSTIBLE | 0.00 | 0.00 | 0.00 | 0.00 | 0.00 | 0.00 | 0.00 | 0.00 | 0.00 | 0.00 | 0.00 | 0.00 | 0.00 | 0.00 | 0.00 |
| 12 31111 6 M04 | SECRETARIA EJECUTIVA DEL SISTEMA | 1,379,190.34 | 0.00 | 88,255.02 | 18,255.04 | 18,255.04 | 18,255.04 | 379,631.15 | 115,255.04 | 117,755.04 | 117,755.04 | 117,755.20 | 59,194.94 | 52,757.04 | 294,821.79 | 294,821.79 |
| 12 31111 6 M04 | FAMILIA E HIJOS | 1,379,190.34 | 0.00 | 88,255.02 | 18,255.04 | 18,255.04 | 18,255.04 | 379,631.15 | 115,255.04 | 117,755.04 | 117,755.04 | 117,755.20 | 59,194.94 | 52,757.04 | 294,821.79 | 294,821.79 |
| 12 31111 6 M04 | PRESTACION DE SERVICIOS PUBLICOS | 1,379,190.34 | 0.00 | 88,255.02 | 18,255.04 | 18,255.04 | 18,255.04 | 379,631.15 | 115,255.04 | 117,755.04 | 117,755.04 | 117,755.20 | 59,194.94 | 52,757.04 | 294,821.79 | 294,821.79 |
| 12 31111 6 M04 | GASTO CORRIENTE | 1,379,190.34 | 0.00 | 88,255.02 | 18,255.04 | 18,255.04 | 18,255.04 | 379,631.15 | 115,255.04 | 117,755.04 | 117,755.04 | 117,755.20 | 59,194.94 | 52,757.04 | 294,821.79 | 294,821.79 |
| 12 31111 6 M04 | SUELDOS BASE AL PERSONAL PERMANENTE | 202,677.90 | 0.00 | 29,255.02 | 18,255.04 | 18,255.04 | 18,255.04 | 9,127.52 | 18,255.04 | 18,255.04 | 18,255.04 | 18,255.04 | 18,255.04 | 18,255.04 | 18,255.04 | 18,255.04 |
| 12 31111 6 M04 | 15 - RECURSOS FEDERALES | 173,422.88 | 0.00 | 0.00 | 18,255.04 | 18,255.04 | 18,255.04 | 9,127.52 | 18,255.04 | 18,255.04 | 18,255.04 | 18,255.04 | 18,255.04 | 18,255.04 | 18,255.04 | 18,255.04 |
| 12 31111 6 M04 | SUELDOS Y SALARIOS | 173,422.88 | 0.00 | 0.00 | 18,255.04 | 18,255.04 | 18,255.04 | 9,127.52 | 18,255.04 | 18,255.04 | 18,255.04 | 18,255.04 | 18,255.04 | 18,255.04 | 18,255.04 | 18,255.04 |
| 12 31111 6 M04 | EJERCICIO 2025 | 173,422.88 | 0.00 | 0.00 | 18,255.04 | 18,255.04 | 18,255.04 | 9,127.52 | 18,255.04 | 18,255.04 | 18,255.04 | 18,255.04 | 18,255.04 | 18,255.04 | 18,255.04 | 18,255.04 |
| 12 31111 6 M04 | GENERACION DE LISTAS DE ASISTENCIA | 54,765.12 | 0.00 | 0.00 | 0.00 | 0.00 | 0.00 | 0.00 | 0.00 | 0.00 | 0.00 | 0.00 | 18,255.04 | 18,255.04 | 18,255.04 | 18,255.04 |
| 12 31111 6 M04 | GASTO CORRIENTE | 54,765.12 | 0.00 | 0.00 | 0.00 | 0.00 | 0.00 | 0.00 | 0.00 | 0.00 | 0.00 | 0.00 | 18,255.04 | 18,255.04 | 18,255.04 | 18,255.04 |
| 12 31111 6 M04 | SUELDOS DE CONFIANZA | 54,765.12 | 0.00 | 0.00 | 0.00 | 0.00 | 0.00 | 0.00 | 0.00 | 0.00 | 0.00 | 0.00 | 18,255.04 | 18,255.04 | 18,255.04 | 18,255.04 |
| 12 31111 6 M04 | BRINDAR ASISTENCIA SOCIAL A LAS PERSONAS | 118,657.76 | 0.00 | 0.00 | 18,255.04 | 18,255.04 | 18,255.04 | 9,127.52 | 18,255.04 | 18,255.04 | 18,255.04 | 18,255.04 | 0.00 | 0.00 | 0.00 | 0.00 |
| 12 31111 6 M04 | GASTO CORRIENTE | 118,657.76 | 0.00 | 0.00 | 18,255.04 | 18,255.04 | 18,255.04 | 9,127.52 | 18,255.04 | 18,255.04 | 18,255.04 | 18,255.04 | 0.00 | 0.00 | 0.00 | 0.00 |
| 12 31111 6 M04 | SUELDOS DE CONFIANZA | 118,657.76 | 0.00 | 0.00 | 18,255.04 | 18,255.04 | 18,255.04 | 9,127.52 | 18,255.04 | 18,255.04 | 18,255.04 | 18,255.04 | 0.00 | 0.00 | 0.00 | 0.00 |
| 12 31111 6 M04 | 25 - RECURSOS FEDERALES | 29,255.02 | 0.00 | 29,255.02 | 0.00 | 0.00 | 0.00 | 0.00 | 0.00 | 0.00 | 0.00 | 0.00 | 0.00 | 0.00 | 0.00 | 0.00 |
| 12 31111 6 M04 | SUELDOS Y SALARIOS | 29,255.02 | 0.00 | 29,255.02 | 0.00 | 0.00 | 0.00 | 0.00 | 0.00 | 0.00 | 0.00 | 0.00 | 0.00 | 0.00 | 0.00 | 0.00 |
| 12 31111 6 M04 | EJERCICIO 2025 | 29,255.02 | 0.00 | 29,255.02 | 0.00 | 0.00 | 0.00 | 0.00 | 0.00 | 0.00 | 0.00 | 0.00 | 0.00 | 0.00 | 0.00 | 0.00 |

Sumas

Sumas

\$

y

Sumas

Sumas



H. AYUNTAMIENTO MUNICIPAL CONSTITUCIONAL DE AJUCHITLÁN DEL PROGRESO, GRO.
 TESORERIA MUNICIPAL
 CONSOLIDADO
 PRESUPUESTO DE EGRESOS MODIFICADO
 CALENDARIZADO BASE MENSUAL
 DEL 1 DE ENERO AL 31 DE DICIEMBRE DEL 2025



| CAPÍTULO DEL GASTO | CONCEPTO | PRESUPUESTO ANUAL | EJERCIDO | | | | | | | | | | | | | |
|--------------------|------------------------------------|-------------------|----------|-----------|-------|-------|------|------------|-----------|-----------|------------|---------|-----------|-----------|-----------|-----------|
| | | | ENERO | FEBRERO | MARZO | ABRIL | MAYO | JUNIO | JULIO | AGOSTO | SEPTIEMBRE | OCTUBRE | NOVIEMBRE | DICIEMBRE | | |
| 12 31111 6 M04 | BRINDAR ASISTENCIA SOCIAL A LAS PE | 29,255.02 | 0.00 | 29,255.02 | 0.00 | 0.00 | 0.00 | 0.00 | 0.00 | 0.00 | 0.00 | 0.00 | 0.00 | 0.00 | 0.00 | 0.00 |
| 12 31111 6 M04 | FORTAMUN-DF | 29,255.02 | 0.00 | 29,255.02 | 0.00 | 0.00 | 0.00 | 0.00 | 0.00 | 0.00 | 0.00 | 0.00 | 0.00 | 0.00 | 0.00 | 0.00 |
| 12 31111 6 M04 | SUELDOS DE CONFIANZA | 29,255.02 | 0.00 | 29,255.02 | 0.00 | 0.00 | 0.00 | 0.00 | 0.00 | 0.00 | 0.00 | 0.00 | 0.00 | 0.00 | 0.00 | 0.00 |
| 12 31111 6 M04 | PRIMAS DE VACACIONES, DOMINICAL Y | 19,882.56 | 0.00 | 0.00 | 0.00 | 0.00 | 0.00 | 0.00 | 0.00 | 0.00 | 0.00 | 0.00 | 0.00 | 0.00 | 0.00 | 19,882.56 |
| 12 31111 6 M04 | 15 - RECURSOS FEDERALES | 19,882.56 | 0.00 | 0.00 | 0.00 | 0.00 | 0.00 | 0.00 | 0.00 | 0.00 | 0.00 | 0.00 | 0.00 | 0.00 | 0.00 | 19,882.56 |
| 12 31111 6 M04 | SUELDOS Y SALARIOS | 19,882.56 | 0.00 | 0.00 | 0.00 | 0.00 | 0.00 | 0.00 | 0.00 | 0.00 | 0.00 | 0.00 | 0.00 | 0.00 | 0.00 | 19,882.56 |
| 12 31111 6 M04 | EJERCICIO 2025 | 19,882.56 | 0.00 | 0.00 | 0.00 | 0.00 | 0.00 | 0.00 | 0.00 | 0.00 | 0.00 | 0.00 | 0.00 | 0.00 | 0.00 | 19,882.56 |
| 12 31111 6 M04 | GENERACION DE LISTAS DE ASISTENCI | 19,882.56 | 0.00 | 0.00 | 0.00 | 0.00 | 0.00 | 0.00 | 0.00 | 0.00 | 0.00 | 0.00 | 0.00 | 0.00 | 0.00 | 19,882.56 |
| 12 31111 6 M04 | GASTO CORRIENTE | 19,882.56 | 0.00 | 0.00 | 0.00 | 0.00 | 0.00 | 0.00 | 0.00 | 0.00 | 0.00 | 0.00 | 0.00 | 0.00 | 0.00 | 19,882.56 |
| 12 31111 6 M04 | AGUINALDO | 19,882.56 | 0.00 | 0.00 | 0.00 | 0.00 | 0.00 | 0.00 | 0.00 | 0.00 | 0.00 | 0.00 | 0.00 | 0.00 | 0.00 | 19,882.56 |
| 12 31111 6 M04 | 25 - RECURSOS FEDERALES | 0.00 | 0.00 | 0.00 | 0.00 | 0.00 | 0.00 | 0.00 | 0.00 | 0.00 | 0.00 | 0.00 | 0.00 | 0.00 | 0.00 | 0.00 |
| 12 31111 6 M04 | SUELDOS Y SALARIOS | 0.00 | 0.00 | 0.00 | 0.00 | 0.00 | 0.00 | 0.00 | 0.00 | 0.00 | 0.00 | 0.00 | 0.00 | 0.00 | 0.00 | 0.00 |
| 12 31111 6 M04 | EJERCICIO 2025 | 0.00 | 0.00 | 0.00 | 0.00 | 0.00 | 0.00 | 0.00 | 0.00 | 0.00 | 0.00 | 0.00 | 0.00 | 0.00 | 0.00 | 0.00 |
| 12 31111 6 M04 | BRINDAR ASISTENCIA SOCIAL A LAS PE | 0.00 | 0.00 | 0.00 | 0.00 | 0.00 | 0.00 | 0.00 | 0.00 | 0.00 | 0.00 | 0.00 | 0.00 | 0.00 | 0.00 | 0.00 |
| 12 31111 6 M04 | FORTAMUN-DF | 0.00 | 0.00 | 0.00 | 0.00 | 0.00 | 0.00 | 0.00 | 0.00 | 0.00 | 0.00 | 0.00 | 0.00 | 0.00 | 0.00 | 0.00 |
| 12 31111 6 M04 | AGUINALDO | 0.00 | 0.00 | 0.00 | 0.00 | 0.00 | 0.00 | 0.00 | 0.00 | 0.00 | 0.00 | 0.00 | 0.00 | 0.00 | 0.00 | 0.00 |
| 12 31111 6 M04 | MATERIALES, ÚTILES Y EQUIPOS MENC | 271,245.19 | 0.00 | 0.00 | 0.00 | 0.00 | 0.00 | 104,823.30 | 4,449.76 | 27,731.56 | 98,870.08 | 0.00 | 25,000.49 | 10,370.00 | 0.00 | 0.00 |
| 12 31111 6 M04 | 15 - RECURSOS FEDERALES | 0.00 | 0.00 | 0.00 | 0.00 | 0.00 | 0.00 | 0.00 | 0.00 | 0.00 | 0.00 | 0.00 | 0.00 | 0.00 | 0.00 | 0.00 |
| 12 31111 6 M04 | COMPRA DE BIENES Y SERVICIOS | 0.00 | 0.00 | 0.00 | 0.00 | 0.00 | 0.00 | 0.00 | 0.00 | 0.00 | 0.00 | 0.00 | 0.00 | 0.00 | 0.00 | 0.00 |
| 12 31111 6 M04 | EJERCICIO 2025 | 0.00 | 0.00 | 0.00 | 0.00 | 0.00 | 0.00 | 0.00 | 0.00 | 0.00 | 0.00 | 0.00 | 0.00 | 0.00 | 0.00 | 0.00 |
| 12 31111 6 M04 | BRINDAR ASISTENCIA SOCIAL A LAS PE | 0.00 | 0.00 | 0.00 | 0.00 | 0.00 | 0.00 | 0.00 | 0.00 | 0.00 | 0.00 | 0.00 | 0.00 | 0.00 | 0.00 | 0.00 |
| 12 31111 6 M04 | GASTO CORRIENTE | 0.00 | 0.00 | 0.00 | 0.00 | 0.00 | 0.00 | 0.00 | 0.00 | 0.00 | 0.00 | 0.00 | 0.00 | 0.00 | 0.00 | 0.00 |
| 12 31111 6 M04 | MATERIALES, ÚTILES Y EQUIPOS MENO | 0.00 | 0.00 | 0.00 | 0.00 | 0.00 | 0.00 | 0.00 | 0.00 | 0.00 | 0.00 | 0.00 | 0.00 | 0.00 | 0.00 | 0.00 |
| 12 31111 6 M04 | 25 - RECURSOS FEDERALES | 271,245.19 | 0.00 | 0.00 | 0.00 | 0.00 | 0.00 | 104,823.30 | 4,449.76 | 27,731.56 | 98,870.08 | 0.00 | 25,000.49 | 10,370.00 | 0.00 | 0.00 |
| 12 31111 6 M04 | COMPRA DE BIENES Y SERVICIOS | 271,245.19 | 0.00 | 0.00 | 0.00 | 0.00 | 0.00 | 104,823.30 | 4,449.76 | 27,731.56 | 98,870.08 | 0.00 | 25,000.49 | 10,370.00 | 0.00 | 0.00 |
| 12 31111 6 M04 | EJERCICIO 2025 | 271,245.19 | 0.00 | 0.00 | 0.00 | 0.00 | 0.00 | 104,823.30 | 4,449.76 | 27,731.56 | 98,870.08 | 0.00 | 25,000.49 | 10,370.00 | 0.00 | 0.00 |
| 12 31111 6 M04 | GENERACION DE LISTAS DE ASISTENCI | 35,370.49 | 0.00 | 0.00 | 0.00 | 0.00 | 0.00 | 0.00 | 0.00 | 0.00 | 0.00 | 0.00 | 25,000.49 | 10,370.00 | 0.00 | 0.00 |
| 12 31111 6 M04 | FORTAMUN-DF | 35,370.49 | 0.00 | 0.00 | 0.00 | 0.00 | 0.00 | 0.00 | 0.00 | 0.00 | 0.00 | 0.00 | 25,000.49 | 10,370.00 | 0.00 | 0.00 |
| 12 31111 6 M04 | MATERIALES, ÚTILES Y EQUIPOS MENO | 35,370.49 | 0.00 | 0.00 | 0.00 | 0.00 | 0.00 | 0.00 | 0.00 | 0.00 | 0.00 | 0.00 | 25,000.49 | 10,370.00 | 0.00 | 0.00 |
| 12 31111 6 M04 | BRINDAR ASISTENCIA SOCIAL A LAS PE | 235,874.70 | 0.00 | 0.00 | 0.00 | 0.00 | 0.00 | 104,823.30 | 4,449.76 | 27,731.56 | 98,870.08 | 0.00 | 0.00 | 0.00 | 0.00 | 0.00 |
| 12 31111 6 M04 | FORTAMUN-DF | 235,874.70 | 0.00 | 0.00 | 0.00 | 0.00 | 0.00 | 104,823.30 | 4,449.76 | 27,731.56 | 98,870.08 | 0.00 | 0.00 | 0.00 | 0.00 | 0.00 |
| 12 31111 6 M04 | MATERIALES, ÚTILES Y EQUIPOS MENO | 235,874.70 | 0.00 | 0.00 | 0.00 | 0.00 | 0.00 | 104,823.30 | 4,449.76 | 27,731.56 | 98,870.08 | 0.00 | 0.00 | 0.00 | 0.00 | 0.00 |
| 12 31111 6 M04 | MATERIALES, ÚTILES Y EQUIPOS MENC | 17,632.00 | 0.00 | 0.00 | 0.00 | 0.00 | 0.00 | 0.00 | 0.00 | 0.00 | 0.00 | 0.00 | 0.00 | 0.00 | 17,632.00 | 0.00 |
| 12 31111 6 M04 | 25 - RECURSOS FEDERALES | 17,632.00 | 0.00 | 0.00 | 0.00 | 0.00 | 0.00 | 0.00 | 0.00 | 0.00 | 0.00 | 0.00 | 0.00 | 0.00 | 17,632.00 | 0.00 |
| 12 31111 6 M04 | COMPRA DE BIENES Y SERVICIOS | 17,632.00 | 0.00 | 0.00 | 0.00 | 0.00 | 0.00 | 0.00 | 0.00 | 0.00 | 0.00 | 0.00 | 0.00 | 0.00 | 17,632.00 | 0.00 |
| 12 31111 6 M04 | EJERCICIO 2025 | 17,632.00 | 0.00 | 0.00 | 0.00 | 0.00 | 0.00 | 0.00 | 0.00 | 0.00 | 0.00 | 0.00 | 0.00 | 0.00 | 17,632.00 | 0.00 |
| 12 31111 6 M04 | GENERACION DE LISTAS DE ASISTENCI | 17,632.00 | 0.00 | 0.00 | 0.00 | 0.00 | 0.00 | 0.00 | 0.00 | 0.00 | 0.00 | 0.00 | 0.00 | 0.00 | 17,632.00 | 0.00 |
| 12 31111 6 M04 | FORTAMUN-DF | 17,632.00 | 0.00 | 0.00 | 0.00 | 0.00 | 0.00 | 0.00 | 0.00 | 0.00 | 0.00 | 0.00 | 0.00 | 0.00 | 17,632.00 | 0.00 |
| 12 31111 6 M04 | MATERIALES, ÚTILES Y EQUIPOS MENO | 17,632.00 | 0.00 | 0.00 | 0.00 | 0.00 | 0.00 | 0.00 | 0.00 | 0.00 | 0.00 | 0.00 | 0.00 | 0.00 | 17,632.00 | 0.00 |
| 12 31111 6 M04 | MATERIAL DE LIMPIEZA. | 217,419.66 | 0.00 | 0.00 | 0.00 | 0.00 | 0.00 | 124,869.42 | 92,550.24 | 0.00 | 0.00 | 0.00 | 0.00 | 0.00 | 0.00 | 0.00 |
| 12 31111 6 M04 | 25 - RECURSOS FEDERALES | 217,419.66 | 0.00 | 0.00 | 0.00 | 0.00 | 0.00 | 124,869.42 | 92,550.24 | 0.00 | 0.00 | 0.00 | 0.00 | 0.00 | 0.00 | 0.00 |
| 12 31111 6 M04 | COMPRA DE BIENES Y SERVICIOS | 217,419.66 | 0.00 | 0.00 | 0.00 | 0.00 | 0.00 | 124,869.42 | 92,550.24 | 0.00 | 0.00 | 0.00 | 0.00 | 0.00 | 0.00 | 0.00 |
| 12 31111 6 M04 | EJERCICIO 2025 | 217,419.66 | 0.00 | 0.00 | 0.00 | 0.00 | 0.00 | 124,869.42 | 92,550.24 | 0.00 | 0.00 | 0.00 | 0.00 | 0.00 | 0.00 | 0.00 |

Lanunth

Zanunth

#

y

unp

*As
Lanunth*



H. AYUNTAMIENTO MUNICIPAL CONSTITUCIONAL DE AJUCHITLÁN DEL PROGRESO, GRO.
 TESORERIA MUNICIPAL
 CONSOLIDADO
 PRESUPUESTO DE EGRESOS MODIFICADO
 CALENDARIZADO BASE MENSUAL
 DEL 1 DE ENERO AL 31 DE DICIEMBRE DEL 2025



| CAPÍTULO DEL GASTO | CONCEPTO | PRESUPUESTO ANUAL | EJERCIDO | | | | | | | | | | | |
|--------------------|-------------------------------------|-------------------|----------|---------|-------|-------|------------|-----------|-----------|--------|------------|-----------|-----------|------------|
| | | | ENERO | FEBRERO | MARZO | ABRIL | MAYO | JUNIO | JULIO | AGOSTO | SEPTIEMBRE | OCTUBRE | NOVIEMBRE | DICIEMBRE |
| 12 31111 6 M04 | BRINDAR ASISTENCIA SOCIAL A LAS PE | 217,419.66 | 0.00 | 0.00 | 0.00 | 0.00 | 124,869.42 | 92,550.24 | 0.00 | 0.00 | 0.00 | 0.00 | 0.00 | 0.00 |
| 12 31111 6 M04 | FORTAMUN-DF | 217,419.66 | 0.00 | 0.00 | 0.00 | 0.00 | 124,869.42 | 92,550.24 | 0.00 | 0.00 | 0.00 | 0.00 | 0.00 | 0.00 |
| 12 31111 6 M04 | MATERIAL DE LIMPIEZA | 217,419.66 | 0.00 | 0.00 | 0.00 | 0.00 | 124,869.42 | 92,550.24 | 0.00 | 0.00 | 0.00 | 0.00 | 0.00 | 0.00 |
| 12 31111 6 M04 | PRODUCTOS ALIMENTICIOS PARA PERI | 272,880.77 | 0.00 | 0.00 | 0.00 | 0.00 | 0.00 | 0.00 | 26,148.73 | 0.00 | 0.00 | 15,939.41 | 0.00 | 230,792.63 |
| 12 31111 6 M04 | 25 - RECURSOS FEDERALES | 272,880.77 | 0.00 | 0.00 | 0.00 | 0.00 | 0.00 | 0.00 | 26,148.73 | 0.00 | 0.00 | 15,939.41 | 0.00 | 230,792.63 |
| 12 31111 6 M04 | COMPRA DE BIENES Y SERVICIOS | 272,880.77 | 0.00 | 0.00 | 0.00 | 0.00 | 0.00 | 0.00 | 26,148.73 | 0.00 | 0.00 | 15,939.41 | 0.00 | 230,792.63 |
| 12 31111 6 M04 | EJERCICIO 2025 | 272,880.77 | 0.00 | 0.00 | 0.00 | 0.00 | 0.00 | 0.00 | 26,148.73 | 0.00 | 0.00 | 15,939.41 | 0.00 | 230,792.63 |
| 12 31111 6 M04 | GENERACION DE LISTAS DE ASISTENCI | 246,732.04 | 0.00 | 0.00 | 0.00 | 0.00 | 0.00 | 0.00 | 0.00 | 0.00 | 0.00 | 15,939.41 | 0.00 | 230,792.63 |
| 12 31111 6 M04 | FORTAMUN-DF | 246,732.04 | 0.00 | 0.00 | 0.00 | 0.00 | 0.00 | 0.00 | 0.00 | 0.00 | 0.00 | 15,939.41 | 0.00 | 230,792.63 |
| 12 31111 6 M04 | PRODUCTOS ALIMENTICIOS PARA PERE | 246,732.04 | 0.00 | 0.00 | 0.00 | 0.00 | 0.00 | 0.00 | 0.00 | 0.00 | 0.00 | 15,939.41 | 0.00 | 230,792.63 |
| 12 31111 6 M04 | BRINDAR ASISTENCIA SOCIAL A LAS PE | 26,148.73 | 0.00 | 0.00 | 0.00 | 0.00 | 0.00 | 0.00 | 26,148.73 | 0.00 | 0.00 | 0.00 | 0.00 | 0.00 |
| 12 31111 6 M04 | FORTAMUN-DF | 26,148.73 | 0.00 | 0.00 | 0.00 | 0.00 | 0.00 | 0.00 | 26,148.73 | 0.00 | 0.00 | 0.00 | 0.00 | 0.00 |
| 12 31111 6 M04 | PRODUCTOS ALIMENTICIOS PARA PERE | 26,148.73 | 0.00 | 0.00 | 0.00 | 0.00 | 0.00 | 0.00 | 26,148.73 | 0.00 | 0.00 | 0.00 | 0.00 | 0.00 |
| 12 31111 6 M04 | UTENSILIOS PARA EL SERVICIO DE ALIJ | 47,011.27 | 0.00 | 0.00 | 0.00 | 0.00 | 0.00 | 0.00 | 45,819.71 | 0.00 | 0.00 | 0.00 | 0.00 | 1,391.56 |
| 12 31111 6 M04 | 25 - RECURSOS FEDERALES | 47,011.27 | 0.00 | 0.00 | 0.00 | 0.00 | 0.00 | 0.00 | 45,819.71 | 0.00 | 0.00 | 0.00 | 0.00 | 1,391.56 |
| 12 31111 6 M04 | COMPRA DE BIENES Y SERVICIOS | 47,011.27 | 0.00 | 0.00 | 0.00 | 0.00 | 0.00 | 0.00 | 45,819.71 | 0.00 | 0.00 | 0.00 | 0.00 | 1,391.56 |
| 12 31111 6 M04 | EJERCICIO 2025 | 47,011.27 | 0.00 | 0.00 | 0.00 | 0.00 | 0.00 | 0.00 | 45,819.71 | 0.00 | 0.00 | 0.00 | 0.00 | 1,391.56 |
| 12 31111 6 M04 | GENERACION DE LISTAS DE ASISTENCI | 1,391.56 | 0.00 | 0.00 | 0.00 | 0.00 | 0.00 | 0.00 | 0.00 | 0.00 | 0.00 | 0.00 | 0.00 | 1,391.56 |
| 12 31111 6 M04 | FORTAMUN-DF | 1,391.56 | 0.00 | 0.00 | 0.00 | 0.00 | 0.00 | 0.00 | 0.00 | 0.00 | 0.00 | 0.00 | 0.00 | 1,391.56 |
| 12 31111 6 M04 | UTENSILIOS PARA EL SERVICIO DE ALIJ | 1,391.56 | 0.00 | 0.00 | 0.00 | 0.00 | 0.00 | 0.00 | 0.00 | 0.00 | 0.00 | 0.00 | 0.00 | 1,391.56 |
| 12 31111 6 M04 | BRINDAR ASISTENCIA SOCIAL A LAS PE | 45,619.71 | 0.00 | 0.00 | 0.00 | 0.00 | 0.00 | 0.00 | 45,619.71 | 0.00 | 0.00 | 0.00 | 0.00 | 0.00 |
| 12 31111 6 M04 | FORTAMUN-DF | 45,619.71 | 0.00 | 0.00 | 0.00 | 0.00 | 0.00 | 0.00 | 45,619.71 | 0.00 | 0.00 | 0.00 | 0.00 | 0.00 |
| 12 31111 6 M04 | UTENSILIOS PARA EL SERVICIO DE ALIJ | 45,619.71 | 0.00 | 0.00 | 0.00 | 0.00 | 0.00 | 0.00 | 45,619.71 | 0.00 | 0.00 | 0.00 | 0.00 | 0.00 |
| 12 31111 6 M04 | PRODUCTOS DE PAPEL, CARTON E IMP | 8,820.70 | 0.00 | 0.00 | 0.00 | 0.00 | 0.00 | 8,820.70 | 0.00 | 0.00 | 0.00 | 0.00 | 0.00 | 0.00 |
| 12 31111 6 M04 | 25 - RECURSOS FEDERALES | 8,820.70 | 0.00 | 0.00 | 0.00 | 0.00 | 0.00 | 8,820.70 | 0.00 | 0.00 | 0.00 | 0.00 | 0.00 | 0.00 |
| 12 31111 6 M04 | COMPRA DE BIENES Y SERVICIOS | 8,820.70 | 0.00 | 0.00 | 0.00 | 0.00 | 0.00 | 8,820.70 | 0.00 | 0.00 | 0.00 | 0.00 | 0.00 | 0.00 |
| 12 31111 6 M04 | EJERCICIO 2025 | 8,820.70 | 0.00 | 0.00 | 0.00 | 0.00 | 0.00 | 8,820.70 | 0.00 | 0.00 | 0.00 | 0.00 | 0.00 | 0.00 |
| 12 31111 6 M04 | BRINDAR ASISTENCIA SOCIAL A LAS PE | 8,820.70 | 0.00 | 0.00 | 0.00 | 0.00 | 0.00 | 8,820.70 | 0.00 | 0.00 | 0.00 | 0.00 | 0.00 | 0.00 |
| 12 31111 6 M04 | FORTAMUN-DF | 8,820.70 | 0.00 | 0.00 | 0.00 | 0.00 | 0.00 | 8,820.70 | 0.00 | 0.00 | 0.00 | 0.00 | 0.00 | 0.00 |
| 12 31111 6 M04 | PRODUCTOS DE PAPEL, CARTON E IMP | 8,820.70 | 0.00 | 0.00 | 0.00 | 0.00 | 0.00 | 8,820.70 | 0.00 | 0.00 | 0.00 | 0.00 | 0.00 | 0.00 |
| 12 31111 6 M04 | MATERIALES COMPLEMENTARIOS. | 1,611.01 | 0.00 | 0.00 | 0.00 | 0.00 | 0.00 | 1,611.01 | 0.00 | 0.00 | 0.00 | 0.00 | 0.00 | 0.00 |
| 12 31111 6 M04 | 25 - RECURSOS FEDERALES | 1,611.01 | 0.00 | 0.00 | 0.00 | 0.00 | 0.00 | 1,611.01 | 0.00 | 0.00 | 0.00 | 0.00 | 0.00 | 0.00 |
| 12 31111 6 M04 | COMPRA DE BIENES Y SERVICIOS | 1,611.01 | 0.00 | 0.00 | 0.00 | 0.00 | 0.00 | 1,611.01 | 0.00 | 0.00 | 0.00 | 0.00 | 0.00 | 0.00 |
| 12 31111 6 M04 | EJERCICIO 2025 | 1,611.01 | 0.00 | 0.00 | 0.00 | 0.00 | 0.00 | 1,611.01 | 0.00 | 0.00 | 0.00 | 0.00 | 0.00 | 0.00 |
| 12 31111 6 M04 | BRINDAR ASISTENCIA SOCIAL A LAS PE | 1,611.01 | 0.00 | 0.00 | 0.00 | 0.00 | 0.00 | 1,611.01 | 0.00 | 0.00 | 0.00 | 0.00 | 0.00 | 0.00 |
| 12 31111 6 M04 | FORTAMUN-DF | 1,611.01 | 0.00 | 0.00 | 0.00 | 0.00 | 0.00 | 1,611.01 | 0.00 | 0.00 | 0.00 | 0.00 | 0.00 | 0.00 |
| 12 31111 6 M04 | MATERIALES COMPLEMENTARIOS. | 1,611.01 | 0.00 | 0.00 | 0.00 | 0.00 | 0.00 | 1,611.01 | 0.00 | 0.00 | 0.00 | 0.00 | 0.00 | 0.00 |
| 12 31111 6 M04 | MEDICINAS Y PRODUCTOS FARMACEUT | 19,912.20 | 0.00 | 0.00 | 0.00 | 0.00 | 0.00 | 0.00 | 0.00 | 0.00 | 0.00 | 0.00 | 0.00 | 19,912.20 |
| 12 31111 6 M04 | 15 - RECURSOS FEDERALES | 0.00 | 0.00 | 0.00 | 0.00 | 0.00 | 0.00 | 0.00 | 0.00 | 0.00 | 0.00 | 0.00 | 0.00 | 0.00 |
| 12 31111 6 M04 | COMPRA DE BIENES Y SERVICIOS | 0.00 | 0.00 | 0.00 | 0.00 | 0.00 | 0.00 | 0.00 | 0.00 | 0.00 | 0.00 | 0.00 | 0.00 | 0.00 |
| 12 31111 6 M04 | EJERCICIO 2025 | 0.00 | 0.00 | 0.00 | 0.00 | 0.00 | 0.00 | 0.00 | 0.00 | 0.00 | 0.00 | 0.00 | 0.00 | 0.00 |
| 12 31111 6 M04 | BRINDAR ASISTENCIA SOCIAL A LAS PE | 0.00 | 0.00 | 0.00 | 0.00 | 0.00 | 0.00 | 0.00 | 0.00 | 0.00 | 0.00 | 0.00 | 0.00 | 0.00 |
| 12 31111 6 M04 | GASTO CORRIENTE | 0.00 | 0.00 | 0.00 | 0.00 | 0.00 | 0.00 | 0.00 | 0.00 | 0.00 | 0.00 | 0.00 | 0.00 | 0.00 |

Quinteth

Zumut

6

4

est 4

Antuñes



H. AYUNTAMIENTO MUNICIPAL CONSTITUCIONAL DE AJUCHITLÁN DEL PROGRESO, GRO.
 TESORERIA MUNICIPAL
 CONSOLIDADO
 PRESUPUESTO DE EGRESOS MODIFICADO
 CALENDARIZADO BASE MENSUAL
 DEL 1 DE ENERO AL 31 DE DICIEMBRE DEL 2025



| CAPÍTULO DEL GASTO | CONCEPTO | PRESUPUESTO ANUAL | EJERCIDO | | | | | | | | | | | | | |
|--------------------|------------------------------------|-------------------|----------|-----------|-------|-------|------|-----------|-------|--------|------------|---------|-----------|-----------|------|-----------|
| | | | ENERO | FEBRERO | MARZO | ABRIL | MAYO | JUNIO | JULIO | AGOSTO | SEPTIEMBRE | OCTUBRE | NOVIEMBRE | DICIEMBRE | | |
| 12 31111 6 M04 | MEDICINAS Y PRODUCTOS FARMACÉUT | 0.00 | 0.00 | 0.00 | 0.00 | 0.00 | 0.00 | 0.00 | 0.00 | 0.00 | 0.00 | 0.00 | 0.00 | 0.00 | 0.00 | 0.00 |
| 12 31111 6 M04 | 25 - RECURSOS FEDERALES | 19,912.20 | 0.00 | 0.00 | 0.00 | 0.00 | 0.00 | 0.00 | 0.00 | 0.00 | 0.00 | 0.00 | 0.00 | 0.00 | 0.00 | 19,912.20 |
| 12 31111 6 M04 | COMPRA DE BIENES Y SERVICIOS | 19,912.20 | 0.00 | 0.00 | 0.00 | 0.00 | 0.00 | 0.00 | 0.00 | 0.00 | 0.00 | 0.00 | 0.00 | 0.00 | 0.00 | 19,912.20 |
| 12 31111 6 M04 | EJERCICIO 2025 | 19,912.20 | 0.00 | 0.00 | 0.00 | 0.00 | 0.00 | 0.00 | 0.00 | 0.00 | 0.00 | 0.00 | 0.00 | 0.00 | 0.00 | 19,912.20 |
| 12 31111 6 M04 | GENERACION DE LISTAS DE ASISTENCI | 19,912.20 | 0.00 | 0.00 | 0.00 | 0.00 | 0.00 | 0.00 | 0.00 | 0.00 | 0.00 | 0.00 | 0.00 | 0.00 | 0.00 | 19,912.20 |
| 12 31111 6 M04 | FORTAMUN-DF | 19,912.20 | 0.00 | 0.00 | 0.00 | 0.00 | 0.00 | 0.00 | 0.00 | 0.00 | 0.00 | 0.00 | 0.00 | 0.00 | 0.00 | 19,912.20 |
| 12 31111 6 M04 | MEDICINAS Y PRODUCTOS FARMACÉUT | 19,912.20 | 0.00 | 0.00 | 0.00 | 0.00 | 0.00 | 0.00 | 0.00 | 0.00 | 0.00 | 0.00 | 0.00 | 0.00 | 0.00 | 19,912.20 |
| 12 31111 6 M04 | MATERIALES, ACCESORIOS Y SUMINIST | 4,587.80 | 0.00 | 0.00 | 0.00 | 0.00 | 0.00 | 0.00 | 0.00 | 0.00 | 0.00 | 0.00 | 0.00 | 0.00 | 0.00 | 4,587.80 |
| 12 31111 6 M04 | 25 - RECURSOS FEDERALES | 4,587.80 | 0.00 | 0.00 | 0.00 | 0.00 | 0.00 | 0.00 | 0.00 | 0.00 | 0.00 | 0.00 | 0.00 | 0.00 | 0.00 | 4,587.80 |
| 12 31111 6 M04 | COMPRA DE BIENES Y SERVICIOS | 4,587.80 | 0.00 | 0.00 | 0.00 | 0.00 | 0.00 | 0.00 | 0.00 | 0.00 | 0.00 | 0.00 | 0.00 | 0.00 | 0.00 | 4,587.80 |
| 12 31111 6 M04 | EJERCICIO 2025 | 4,587.80 | 0.00 | 0.00 | 0.00 | 0.00 | 0.00 | 0.00 | 0.00 | 0.00 | 0.00 | 0.00 | 0.00 | 0.00 | 0.00 | 4,587.80 |
| 12 31111 6 M04 | GENERACION DE LISTAS DE ASISTENCI | 4,587.80 | 0.00 | 0.00 | 0.00 | 0.00 | 0.00 | 0.00 | 0.00 | 0.00 | 0.00 | 0.00 | 0.00 | 0.00 | 0.00 | 4,587.80 |
| 12 31111 6 M04 | FORTAMUN-DF | 4,587.80 | 0.00 | 0.00 | 0.00 | 0.00 | 0.00 | 0.00 | 0.00 | 0.00 | 0.00 | 0.00 | 0.00 | 0.00 | 0.00 | 4,587.80 |
| 12 31111 6 M04 | MATERIALES, ACCESORIOS Y SUMINIST | 4,587.80 | 0.00 | 0.00 | 0.00 | 0.00 | 0.00 | 0.00 | 0.00 | 0.00 | 0.00 | 0.00 | 0.00 | 0.00 | 0.00 | 4,587.80 |
| 12 31111 6 M04 | OTROS PRODUCTOS QUIMICOS. | 1,020.80 | 0.00 | 0.00 | 0.00 | 0.00 | 0.00 | 890.88 | 0.00 | 0.00 | 129.92 | 0.00 | 0.00 | 0.00 | 0.00 | 0.00 |
| 12 31111 6 M04 | 25 - RECURSOS FEDERALES | 1,020.80 | 0.00 | 0.00 | 0.00 | 0.00 | 0.00 | 890.88 | 0.00 | 0.00 | 129.92 | 0.00 | 0.00 | 0.00 | 0.00 | 0.00 |
| 12 31111 6 M04 | COMPRA DE BIENES Y SERVICIOS | 1,020.80 | 0.00 | 0.00 | 0.00 | 0.00 | 0.00 | 890.88 | 0.00 | 0.00 | 129.92 | 0.00 | 0.00 | 0.00 | 0.00 | 0.00 |
| 12 31111 6 M04 | EJERCICIO 2025 | 1,020.80 | 0.00 | 0.00 | 0.00 | 0.00 | 0.00 | 890.88 | 0.00 | 0.00 | 129.92 | 0.00 | 0.00 | 0.00 | 0.00 | 0.00 |
| 12 31111 6 M04 | BRINDAR ASISTENCIA SOCIAL A LAS PE | 1,020.80 | 0.00 | 0.00 | 0.00 | 0.00 | 0.00 | 890.88 | 0.00 | 0.00 | 129.92 | 0.00 | 0.00 | 0.00 | 0.00 | 0.00 |
| 12 31111 6 M04 | FORTAMUN-DF | 1,020.80 | 0.00 | 0.00 | 0.00 | 0.00 | 0.00 | 890.88 | 0.00 | 0.00 | 129.92 | 0.00 | 0.00 | 0.00 | 0.00 | 0.00 |
| 12 31111 6 M04 | OTROS PRODUCTOS QUIMICOS. | 1,020.80 | 0.00 | 0.00 | 0.00 | 0.00 | 0.00 | 890.88 | 0.00 | 0.00 | 129.92 | 0.00 | 0.00 | 0.00 | 0.00 | 0.00 |
| 12 31111 6 M04 | COMBUSTIBLES, LUBRICANTES Y ADITI | 0.00 | 0.00 | 0.00 | 0.00 | 0.00 | 0.00 | 0.00 | 0.00 | 0.00 | 0.00 | 0.00 | 0.00 | 0.00 | 0.00 | 0.00 |
| 12 31111 6 M04 | 15 - RECURSOS FEDERALES | 0.00 | 0.00 | 0.00 | 0.00 | 0.00 | 0.00 | 0.00 | 0.00 | 0.00 | 0.00 | 0.00 | 0.00 | 0.00 | 0.00 | 0.00 |
| 12 31111 6 M04 | COMPRA DE BIENES Y SERVICIOS | 0.00 | 0.00 | 0.00 | 0.00 | 0.00 | 0.00 | 0.00 | 0.00 | 0.00 | 0.00 | 0.00 | 0.00 | 0.00 | 0.00 | 0.00 |
| 12 31111 6 M04 | EJERCICIO 2025 | 0.00 | 0.00 | 0.00 | 0.00 | 0.00 | 0.00 | 0.00 | 0.00 | 0.00 | 0.00 | 0.00 | 0.00 | 0.00 | 0.00 | 0.00 |
| 12 31111 6 M04 | BRINDAR ASISTENCIA SOCIAL A LAS PE | 0.00 | 0.00 | 0.00 | 0.00 | 0.00 | 0.00 | 0.00 | 0.00 | 0.00 | 0.00 | 0.00 | 0.00 | 0.00 | 0.00 | 0.00 |
| 12 31111 6 M04 | GASTO CORRIENTE | 0.00 | 0.00 | 0.00 | 0.00 | 0.00 | 0.00 | 0.00 | 0.00 | 0.00 | 0.00 | 0.00 | 0.00 | 0.00 | 0.00 | 0.00 |
| 12 31111 6 M04 | COMBUSTIBLE | 0.00 | 0.00 | 0.00 | 0.00 | 0.00 | 0.00 | 0.00 | 0.00 | 0.00 | 0.00 | 0.00 | 0.00 | 0.00 | 0.00 | 0.00 |
| 12 31111 6 M04 | HERRAMIENTAS MENORES. | 988.32 | 0.00 | 0.00 | 0.00 | 0.00 | 0.00 | 988.32 | 0.00 | 0.00 | 0.00 | 0.00 | 0.00 | 0.00 | 0.00 | 0.00 |
| 12 31111 6 M04 | 25 - RECURSOS FEDERALES | 988.32 | 0.00 | 0.00 | 0.00 | 0.00 | 0.00 | 988.32 | 0.00 | 0.00 | 0.00 | 0.00 | 0.00 | 0.00 | 0.00 | 0.00 |
| 12 31111 6 M04 | COMPRA DE BIENES Y SERVICIOS | 988.32 | 0.00 | 0.00 | 0.00 | 0.00 | 0.00 | 988.32 | 0.00 | 0.00 | 0.00 | 0.00 | 0.00 | 0.00 | 0.00 | 0.00 |
| 12 31111 6 M04 | EJERCICIO 2025 | 988.32 | 0.00 | 0.00 | 0.00 | 0.00 | 0.00 | 988.32 | 0.00 | 0.00 | 0.00 | 0.00 | 0.00 | 0.00 | 0.00 | 0.00 |
| 12 31111 6 M04 | BRINDAR ASISTENCIA SOCIAL A LAS PE | 988.32 | 0.00 | 0.00 | 0.00 | 0.00 | 0.00 | 988.32 | 0.00 | 0.00 | 0.00 | 0.00 | 0.00 | 0.00 | 0.00 | 0.00 |
| 12 31111 6 M04 | FORTAMUN-DF | 988.32 | 0.00 | 0.00 | 0.00 | 0.00 | 0.00 | 988.32 | 0.00 | 0.00 | 0.00 | 0.00 | 0.00 | 0.00 | 0.00 | 0.00 |
| 12 31111 6 M04 | HERRAMIENTAS MENORES | 988.32 | 0.00 | 0.00 | 0.00 | 0.00 | 0.00 | 988.32 | 0.00 | 0.00 | 0.00 | 0.00 | 0.00 | 0.00 | 0.00 | 0.00 |
| 12 31111 6 M04 | SERVICIOS DE CAPACITACION. | 97,500.00 | 0.00 | 0.00 | 0.00 | 0.00 | 0.00 | 97,500.00 | 0.00 | 0.00 | 0.00 | 0.00 | 0.00 | 0.00 | 0.00 | 0.00 |
| 12 31111 6 M04 | 25 - RECURSOS FEDERALES | 97,500.00 | 0.00 | 0.00 | 0.00 | 0.00 | 0.00 | 97,500.00 | 0.00 | 0.00 | 0.00 | 0.00 | 0.00 | 0.00 | 0.00 | 0.00 |
| 12 31111 6 M04 | COMPRA DE BIENES Y SERVICIOS | 97,500.00 | 0.00 | 0.00 | 0.00 | 0.00 | 0.00 | 97,500.00 | 0.00 | 0.00 | 0.00 | 0.00 | 0.00 | 0.00 | 0.00 | 0.00 |
| 12 31111 6 M04 | EJERCICIO 2025 | 97,500.00 | 0.00 | 0.00 | 0.00 | 0.00 | 0.00 | 97,500.00 | 0.00 | 0.00 | 0.00 | 0.00 | 0.00 | 0.00 | 0.00 | 0.00 |
| 12 31111 6 M04 | BRINDAR ASISTENCIA SOCIAL A LAS PE | 97,500.00 | 0.00 | 0.00 | 0.00 | 0.00 | 0.00 | 97,500.00 | 0.00 | 0.00 | 0.00 | 0.00 | 0.00 | 0.00 | 0.00 | 0.00 |
| 12 31111 6 M04 | FORTAMUN-DF | 97,500.00 | 0.00 | 0.00 | 0.00 | 0.00 | 0.00 | 97,500.00 | 0.00 | 0.00 | 0.00 | 0.00 | 0.00 | 0.00 | 0.00 | 0.00 |
| 12 31111 6 M04 | SERVICIOS DE CAPACITACION | 97,500.00 | 0.00 | 0.00 | 0.00 | 0.00 | 0.00 | 97,500.00 | 0.00 | 0.00 | 0.00 | 0.00 | 0.00 | 0.00 | 0.00 | 0.00 |
| 12 31111 6 M04 | SERVICIOS DE APOYO ADMINISTRATIVC | 59,000.00 | 0.00 | 59,000.00 | 0.00 | 0.00 | 0.00 | 0.00 | 0.00 | 0.00 | 0.00 | 0.00 | 0.00 | 0.00 | 0.00 | 0.00 |

SV

L

C

[Handwritten mark]

Lucero

Zant



d

y



amp

AS) Lucero

H. AYUNTAMIENTO MUNICIPAL CONSTITUCIONAL DE AJUCHITLÁN DEL PROGRESO, GRO.
TESORERIA MUNICIPAL
CONSOLIDADO
PRESUPUESTO DE EGRESOS MODIFICADO
CALENDARIZADO BASE MENSUAL
DEL 1 DE ENERO AL 31 DE DICIEMBRE DEL 2025

| CAPÍTULO DEL GASTO | CONCEPTO | PRESUPUESTO ANUAL | EJERCIDO | | | | | | | | | | | | | |
|--------------------|------------------------------------|-------------------|----------|-----------|-----------|-----------|-----------|-----------|-----------|-----------|------------|-----------|-----------|-----------|-----------|-----------|
| | | | ENERO | FEBRERO | MARZO | ABRIL | MAYO | JUNIO | JULIO | AGOSTO | SEPTIEMBRE | OCTUBRE | NOVIEMBRE | DICIEMBRE | | |
| 12 31111 6 M04 | 25 - RECURSOS FEDERALES | 59,000.00 | 0.00 | 59,000.00 | 0.00 | 0.00 | 0.00 | 0.00 | 0.00 | 0.00 | 0.00 | 0.00 | 0.00 | 0.00 | 0.00 | 0.00 |
| 12 31111 6 M04 | COMPRA DE BIENES Y SERVICIOS | 59,000.00 | 0.00 | 59,000.00 | 0.00 | 0.00 | 0.00 | 0.00 | 0.00 | 0.00 | 0.00 | 0.00 | 0.00 | 0.00 | 0.00 | 0.00 |
| 12 31111 6 M04 | EJERCICIO 2025 | 59,000.00 | 0.00 | 59,000.00 | 0.00 | 0.00 | 0.00 | 0.00 | 0.00 | 0.00 | 0.00 | 0.00 | 0.00 | 0.00 | 0.00 | 0.00 |
| 12 31111 6 M04 | BRINDAR ASISTENCIA SOCIAL A LAS PE | 59,000.00 | 0.00 | 59,000.00 | 0.00 | 0.00 | 0.00 | 0.00 | 0.00 | 0.00 | 0.00 | 0.00 | 0.00 | 0.00 | 0.00 | 0.00 |
| 12 31111 6 M04 | FORTAMUN-DF | 59,000.00 | 0.00 | 59,000.00 | 0.00 | 0.00 | 0.00 | 0.00 | 0.00 | 0.00 | 0.00 | 0.00 | 0.00 | 0.00 | 0.00 | 0.00 |
| 12 31111 6 M04 | SERVICIOS DE APOYO ADMINISTRATIVC | 59,000.00 | 0.00 | 59,000.00 | 0.00 | 0.00 | 0.00 | 0.00 | 0.00 | 0.00 | 0.00 | 0.00 | 0.00 | 0.00 | 0.00 | 0.00 |
| 12 31111 6 M04 | GASTOS DE ORDEN SOCIAL Y CULTUR | 137,000.16 | 0.00 | 0.00 | 0.00 | 0.00 | 0.00 | 31,000.00 | 0.00 | 0.00 | 0.00 | 99,500.16 | 0.00 | 0.00 | 6,500.00 | 0.00 |
| 12 31111 6 M04 | 25 - RECURSOS FEDERALES | 137,000.16 | 0.00 | 0.00 | 0.00 | 0.00 | 0.00 | 31,000.00 | 0.00 | 0.00 | 0.00 | 99,500.16 | 0.00 | 0.00 | 6,500.00 | 0.00 |
| 12 31111 6 M04 | COMPRA DE BIENES Y SERVICIOS | 137,000.16 | 0.00 | 0.00 | 0.00 | 0.00 | 0.00 | 31,000.00 | 0.00 | 0.00 | 0.00 | 99,500.16 | 0.00 | 0.00 | 6,500.00 | 0.00 |
| 12 31111 6 M04 | EJERCICIO 2025 | 137,000.16 | 0.00 | 0.00 | 0.00 | 0.00 | 0.00 | 31,000.00 | 0.00 | 0.00 | 0.00 | 99,500.16 | 0.00 | 0.00 | 6,500.00 | 0.00 |
| 12 31111 6 M04 | GENERACION DE LISTAS DE ASISTENCI | 6,500.00 | 0.00 | 0.00 | 0.00 | 0.00 | 0.00 | 0.00 | 0.00 | 0.00 | 0.00 | 0.00 | 0.00 | 0.00 | 6,500.00 | 0.00 |
| 12 31111 6 M04 | FORTAMUN-DF | 6,500.00 | 0.00 | 0.00 | 0.00 | 0.00 | 0.00 | 0.00 | 0.00 | 0.00 | 0.00 | 0.00 | 0.00 | 0.00 | 6,500.00 | 0.00 |
| 12 31111 6 M04 | GASTOS DE ORDEN SOCIAL Y CULTURA | 6,500.00 | 0.00 | 0.00 | 0.00 | 0.00 | 0.00 | 0.00 | 0.00 | 0.00 | 0.00 | 0.00 | 0.00 | 0.00 | 6,500.00 | 0.00 |
| 12 31111 6 M04 | BRINDAR ASISTENCIA SOCIAL A LAS PE | 130,500.16 | 0.00 | 0.00 | 0.00 | 0.00 | 0.00 | 31,000.00 | 0.00 | 0.00 | 0.00 | 99,500.16 | 0.00 | 0.00 | 0.00 | 0.00 |
| 12 31111 6 M04 | FORTAMUN-DF | 130,500.16 | 0.00 | 0.00 | 0.00 | 0.00 | 0.00 | 31,000.00 | 0.00 | 0.00 | 0.00 | 99,500.16 | 0.00 | 0.00 | 0.00 | 0.00 |
| 12 31111 6 M04 | GASTOS DE ORDEN SOCIAL Y CULTURA | 130,500.16 | 0.00 | 0.00 | 0.00 | 0.00 | 0.00 | 31,000.00 | 0.00 | 0.00 | 0.00 | 99,500.16 | 0.00 | 0.00 | 0.00 | 0.00 |
| 12 31111 6 M04 | ICATEGRO | 73,500.00 | 0.00 | 12,000.00 | 0.00 | 0.00 | 6,000.00 | 6,000.00 | 6,000.00 | 6,000.00 | 6,000.00 | 6,000.00 | 0.00 | 0.00 | 6,000.00 | 19,500.00 |
| 12 31111 6 M04 | FUNCIÓN PÚBLICA | 73,500.00 | 0.00 | 12,000.00 | 0.00 | 0.00 | 6,000.00 | 6,000.00 | 6,000.00 | 6,000.00 | 6,000.00 | 6,000.00 | 0.00 | 0.00 | 6,000.00 | 19,500.00 |
| 12 31111 6 M04 | PRESTACION DE SERVICIOS PUBLICOS | 73,500.00 | 0.00 | 12,000.00 | 0.00 | 0.00 | 6,000.00 | 6,000.00 | 6,000.00 | 6,000.00 | 6,000.00 | 6,000.00 | 0.00 | 0.00 | 6,000.00 | 19,500.00 |
| 12 31111 6 M04 | GASTO CORRIENTE | 73,500.00 | 0.00 | 12,000.00 | 0.00 | 0.00 | 6,000.00 | 6,000.00 | 6,000.00 | 6,000.00 | 6,000.00 | 6,000.00 | 0.00 | 0.00 | 6,000.00 | 19,500.00 |
| 12 31111 6 M04 | SUELDOS BASE AL PERSONAL PERMA | 64,500.00 | 0.00 | 12,000.00 | 0.00 | 0.00 | 6,000.00 | 6,000.00 | 6,000.00 | 6,000.00 | 6,000.00 | 6,000.00 | 0.00 | 0.00 | 6,000.00 | 10,500.00 |
| 12 31111 6 M04 | 25 - RECURSOS FEDERALES | 64,500.00 | 0.00 | 12,000.00 | 0.00 | 0.00 | 6,000.00 | 6,000.00 | 6,000.00 | 6,000.00 | 6,000.00 | 6,000.00 | 0.00 | 0.00 | 6,000.00 | 10,500.00 |
| 12 31111 6 M04 | SUELDOS Y SALARIOS | 64,500.00 | 0.00 | 12,000.00 | 0.00 | 0.00 | 6,000.00 | 6,000.00 | 6,000.00 | 6,000.00 | 6,000.00 | 6,000.00 | 0.00 | 0.00 | 6,000.00 | 10,500.00 |
| 12 31111 6 M04 | EJERCICIO 2025 | 64,500.00 | 0.00 | 12,000.00 | 0.00 | 0.00 | 6,000.00 | 6,000.00 | 6,000.00 | 6,000.00 | 6,000.00 | 6,000.00 | 0.00 | 0.00 | 6,000.00 | 10,500.00 |
| 12 31111 6 M04 | ADMINISTRACION DE LAS CONSTANCIA | 16,500.00 | 0.00 | 0.00 | 0.00 | 0.00 | 0.00 | 0.00 | 0.00 | 0.00 | 0.00 | 0.00 | 0.00 | 0.00 | 6,000.00 | 10,500.00 |
| 12 31111 6 M04 | FORTAMUN-DF | 16,500.00 | 0.00 | 0.00 | 0.00 | 0.00 | 0.00 | 0.00 | 0.00 | 0.00 | 0.00 | 0.00 | 0.00 | 0.00 | 6,000.00 | 10,500.00 |
| 12 31111 6 M04 | SUELDOS DE CONFIANZA | 16,500.00 | 0.00 | 0.00 | 0.00 | 0.00 | 0.00 | 0.00 | 0.00 | 0.00 | 0.00 | 0.00 | 0.00 | 0.00 | 6,000.00 | 10,500.00 |
| 12 31111 6 M04 | ADMINISTRAR Y CONTROLAR LOS RECI | 48,000.00 | 0.00 | 12,000.00 | 0.00 | 0.00 | 6,000.00 | 6,000.00 | 6,000.00 | 6,000.00 | 6,000.00 | 6,000.00 | 0.00 | 0.00 | 0.00 | 0.00 |
| 12 31111 6 M04 | FORTAMUN-DF | 48,000.00 | 0.00 | 12,000.00 | 0.00 | 0.00 | 6,000.00 | 6,000.00 | 6,000.00 | 6,000.00 | 6,000.00 | 6,000.00 | 0.00 | 0.00 | 0.00 | 0.00 |
| 12 31111 6 M04 | SUELDOS DE CONFIANZA | 48,000.00 | 0.00 | 12,000.00 | 0.00 | 0.00 | 6,000.00 | 6,000.00 | 6,000.00 | 6,000.00 | 6,000.00 | 6,000.00 | 0.00 | 0.00 | 0.00 | 0.00 |
| 12 31111 6 M04 | PRIMAS DE VACACIONES, DOMINICAL Y | 9,000.00 | 0.00 | 0.00 | 0.00 | 0.00 | 0.00 | 0.00 | 0.00 | 0.00 | 0.00 | 0.00 | 0.00 | 0.00 | 0.00 | 9,000.00 |
| 12 31111 6 M04 | 25 - RECURSOS FEDERALES | 9,000.00 | 0.00 | 0.00 | 0.00 | 0.00 | 0.00 | 0.00 | 0.00 | 0.00 | 0.00 | 0.00 | 0.00 | 0.00 | 0.00 | 9,000.00 |
| 12 31111 6 M04 | SUELDOS Y SALARIOS | 9,000.00 | 0.00 | 0.00 | 0.00 | 0.00 | 0.00 | 0.00 | 0.00 | 0.00 | 0.00 | 0.00 | 0.00 | 0.00 | 0.00 | 9,000.00 |
| 12 31111 6 M04 | EJERCICIO 2025 | 9,000.00 | 0.00 | 0.00 | 0.00 | 0.00 | 0.00 | 0.00 | 0.00 | 0.00 | 0.00 | 0.00 | 0.00 | 0.00 | 0.00 | 9,000.00 |
| 12 31111 6 M04 | ADMINISTRACION DE LAS CONSTANCIA | 9,000.00 | 0.00 | 0.00 | 0.00 | 0.00 | 0.00 | 0.00 | 0.00 | 0.00 | 0.00 | 0.00 | 0.00 | 0.00 | 0.00 | 9,000.00 |
| 12 31111 6 M04 | GASTO CORRIENTE | 9,000.00 | 0.00 | 0.00 | 0.00 | 0.00 | 0.00 | 0.00 | 0.00 | 0.00 | 0.00 | 0.00 | 0.00 | 0.00 | 0.00 | 9,000.00 |
| 12 31111 6 M04 | AGUINALDO | 9,000.00 | 0.00 | 0.00 | 0.00 | 0.00 | 0.00 | 0.00 | 0.00 | 0.00 | 0.00 | 0.00 | 0.00 | 0.00 | 0.00 | 9,000.00 |
| 12 31111 6 M04 | xxx CUENTA FALTANTE xxx | 0.00 | 0.00 | 0.00 | 0.00 | 0.00 | 0.00 | 0.00 | 0.00 | 0.00 | 0.00 | 0.00 | 0.00 | 0.00 | 0.00 | 0.00 |
| 12 31111 6 M04 | xxx CUENTA FALTANTE xxx | 0.00 | 0.00 | 0.00 | 0.00 | 0.00 | 0.00 | 0.00 | 0.00 | 0.00 | 0.00 | 0.00 | 0.00 | 0.00 | 0.00 | 0.00 |
| 12 31111 6 M04 | AGUINALDO | 0.00 | 0.00 | 0.00 | 0.00 | 0.00 | 0.00 | 0.00 | 0.00 | 0.00 | 0.00 | 0.00 | 0.00 | 0.00 | 0.00 | 0.00 |
| 12 31111 6 M04 | COORDINACION GENERAL | 243,774.59 | 0.00 | 36,595.85 | 10,398.85 | 20,797.90 | 20,797.90 | 20,797.90 | 20,797.10 | 20,797.30 | 20,797.14 | 20,797.90 | 0.00 | 0.00 | 20,797.90 | 51,196.65 |
| 12 31111 6 M04 | FUNCIÓN PÚBLICA | 243,774.59 | 0.00 | 36,595.85 | 10,398.85 | 20,797.90 | 20,797.90 | 20,797.90 | 20,797.10 | 20,797.30 | 20,797.14 | 20,797.90 | 0.00 | 0.00 | 20,797.90 | 51,196.65 |
| 12 31111 6 M04 | PRESTACION DE SERVICIOS PUBLICOS | 243,774.59 | 0.00 | 36,595.85 | 10,398.85 | 20,797.90 | 20,797.90 | 20,797.90 | 20,797.10 | 20,797.30 | 20,797.14 | 20,797.90 | 0.00 | 0.00 | 20,797.90 | 51,196.65 |


H. AYUNTAMIENTO MUNICIPAL CONSTITUCIONAL DE AJUCHITLÁN DEL PROGRESO, GRO.
TESORERIA MUNICIPAL
CONSOLIDADO
PRESUPUESTO DE EGRESOS MODIFICADO
CALENDARIZADO BASE MENSUAL
DEL 1 DE ENERO AL 31 DE DICIEMBRE DEL 2025


| CAPÍTULO DEL GASTO | CONCEPTO | PRESUPUESTO ANUAL | EJERCIDO | | | | | | | | | | | |
|--------------------|---|-------------------|----------|-----------|-----------|-----------|-----------|-----------|-----------|-----------|------------|---------|-----------|-----------|
| | | | ENERO | FEBRERO | MARZO | ABRIL | MAYO | JUNIO | JULIO | AGOSTO | SEPTIEMBRE | OCTUBRE | NOVIEMBRE | DICIEMBRE |
| 12 31111 6 M04 | GASTO CORRIENTE | 243,774.59 | 0.00 | 36,595.85 | 10,398.95 | 20,797.90 | 20,797.90 | 20,797.10 | 20,797.30 | 20,797.14 | 20,797.90 | 0.00 | 20,797.90 | 51,196.65 |
| 12 31111 6 M04 | SUELDOS BASE AL PERSONAL PERMANENTE | 136,991.74 | 0.00 | 14,999.85 | 4,999.95 | 9,999.90 | 9,999.90 | 9,999.10 | 9,999.30 | 9,999.14 | 9,999.90 | 0.00 | 20,797.90 | 36,196.80 |
| 12 31111 6 M04 | 25 - RECURSOS FEDERALES | 136,991.74 | 0.00 | 14,999.85 | 4,999.95 | 9,999.90 | 9,999.90 | 9,999.10 | 9,999.30 | 9,999.14 | 9,999.90 | 0.00 | 20,797.90 | 36,196.80 |
| 12 31111 6 M04 | SUELDOS Y SALARIOS | 136,991.74 | 0.00 | 14,999.85 | 4,999.95 | 9,999.90 | 9,999.90 | 9,999.10 | 9,999.30 | 9,999.14 | 9,999.90 | 0.00 | 20,797.90 | 36,196.80 |
| 12 31111 6 M04 | EJERCICIO 2025 | 136,991.74 | 0.00 | 14,999.85 | 4,999.95 | 9,999.90 | 9,999.90 | 9,999.10 | 9,999.30 | 9,999.14 | 9,999.90 | 0.00 | 20,797.90 | 36,196.80 |
| 12 31111 6 M04 | REUNION CON POBLADORES, EMPRESAS Y ORGANIZACIONES | 56,994.70 | 0.00 | 0.00 | 0.00 | 0.00 | 0.00 | 0.00 | 0.00 | 0.00 | 0.00 | 0.00 | 20,797.90 | 36,196.80 |
| 12 31111 6 M04 | FORTAMUN-DF | 56,994.70 | 0.00 | 0.00 | 0.00 | 0.00 | 0.00 | 0.00 | 0.00 | 0.00 | 0.00 | 0.00 | 20,797.90 | 36,196.80 |
| 12 31111 6 M04 | SUELDOS DE CONFIANZA | 56,994.70 | 0.00 | 0.00 | 0.00 | 0.00 | 0.00 | 0.00 | 0.00 | 0.00 | 0.00 | 0.00 | 20,797.90 | 36,196.80 |
| 12 31111 6 M04 | APLICAR LA NORMATIVIDAD EXISTENTE | 79,997.04 | 0.00 | 14,999.85 | 4,999.95 | 9,999.90 | 9,999.90 | 9,999.10 | 9,999.30 | 9,999.14 | 9,999.90 | 0.00 | 0.00 | 0.00 |
| 12 31111 6 M04 | FORTAMUN-DF | 79,997.04 | 0.00 | 14,999.85 | 4,999.95 | 9,999.90 | 9,999.90 | 9,999.10 | 9,999.30 | 9,999.14 | 9,999.90 | 0.00 | 0.00 | 0.00 |
| 12 31111 6 M04 | SUELDOS DE CONFIANZA | 79,997.04 | 0.00 | 14,999.85 | 4,999.95 | 9,999.90 | 9,999.90 | 9,999.10 | 9,999.30 | 9,999.14 | 9,999.90 | 0.00 | 0.00 | 0.00 |
| 12 31111 6 M04 | PRIMAS DE VACACIONES, DOMINICAL Y DIAS FERIADES | 14,999.85 | 0.00 | 0.00 | 0.00 | 0.00 | 0.00 | 0.00 | 0.00 | 0.00 | 0.00 | 0.00 | 0.00 | 14,999.85 |
| 12 31111 6 M04 | 15 - RECURSOS FEDERALES | 14,999.85 | 0.00 | 0.00 | 0.00 | 0.00 | 0.00 | 0.00 | 0.00 | 0.00 | 0.00 | 0.00 | 0.00 | 14,999.85 |
| 12 31111 6 M04 | SUELDOS Y SALARIOS | 14,999.85 | 0.00 | 0.00 | 0.00 | 0.00 | 0.00 | 0.00 | 0.00 | 0.00 | 0.00 | 0.00 | 0.00 | 14,999.85 |
| 12 31111 6 M04 | EJERCICIO 2025 | 14,999.85 | 0.00 | 0.00 | 0.00 | 0.00 | 0.00 | 0.00 | 0.00 | 0.00 | 0.00 | 0.00 | 0.00 | 14,999.85 |
| 12 31111 6 M04 | GESTION DE AREAS DEL AYUNTAMIENTO | 14,999.85 | 0.00 | 0.00 | 0.00 | 0.00 | 0.00 | 0.00 | 0.00 | 0.00 | 0.00 | 0.00 | 0.00 | 14,999.85 |
| 12 31111 6 M04 | GASTO CORRIENTE | 14,999.85 | 0.00 | 0.00 | 0.00 | 0.00 | 0.00 | 0.00 | 0.00 | 0.00 | 0.00 | 0.00 | 0.00 | 14,999.85 |
| 12 31111 6 M04 | AGUINALDO | 14,999.85 | 0.00 | 0.00 | 0.00 | 0.00 | 0.00 | 0.00 | 0.00 | 0.00 | 0.00 | 0.00 | 0.00 | 14,999.85 |
| 12 31111 6 M04 | COMPENSACIONES | 91,783.00 | 0.00 | 21,596.00 | 5,399.00 | 10,798.00 | 10,798.00 | 10,798.00 | 10,798.00 | 10,798.00 | 10,798.00 | 0.00 | 0.00 | 0.00 |
| 12 31111 6 M04 | 25 - RECURSOS FEDERALES | 91,783.00 | 0.00 | 21,596.00 | 5,399.00 | 10,798.00 | 10,798.00 | 10,798.00 | 10,798.00 | 10,798.00 | 10,798.00 | 0.00 | 0.00 | 0.00 |
| 12 31111 6 M04 | SUELDOS Y SALARIOS | 91,783.00 | 0.00 | 21,596.00 | 5,399.00 | 10,798.00 | 10,798.00 | 10,798.00 | 10,798.00 | 10,798.00 | 10,798.00 | 0.00 | 0.00 | 0.00 |
| 12 31111 6 M04 | EJERCICIO 2025 | 91,783.00 | 0.00 | 21,596.00 | 5,399.00 | 10,798.00 | 10,798.00 | 10,798.00 | 10,798.00 | 10,798.00 | 10,798.00 | 0.00 | 0.00 | 0.00 |
| 12 31111 6 M04 | APLICAR LA NORMATIVIDAD EXISTENTE | 91,783.00 | 0.00 | 21,596.00 | 5,399.00 | 10,798.00 | 10,798.00 | 10,798.00 | 10,798.00 | 10,798.00 | 10,798.00 | 0.00 | 0.00 | 0.00 |
| 12 31111 6 M04 | FORTAMUN-DF | 91,783.00 | 0.00 | 21,596.00 | 5,399.00 | 10,798.00 | 10,798.00 | 10,798.00 | 10,798.00 | 10,798.00 | 10,798.00 | 0.00 | 0.00 | 0.00 |
| 12 31111 6 M04 | COMPENSACIONES | 91,783.00 | 0.00 | 21,596.00 | 5,399.00 | 10,798.00 | 10,798.00 | 10,798.00 | 10,798.00 | 10,798.00 | 10,798.00 | 0.00 | 0.00 | 0.00 |
| 12 31111 6 M04 | MATERIALES, UTILES Y EQUIPOS MENORES | 0.00 | 0.00 | 0.00 | 0.00 | 0.00 | 0.00 | 0.00 | 0.00 | 0.00 | 0.00 | 0.00 | 0.00 | 0.00 |
| 12 31111 6 M04 | 15 - RECURSOS FEDERALES | 0.00 | 0.00 | 0.00 | 0.00 | 0.00 | 0.00 | 0.00 | 0.00 | 0.00 | 0.00 | 0.00 | 0.00 | 0.00 |
| 12 31111 6 M04 | COMPRA DE BIENES Y SERVICIOS | 0.00 | 0.00 | 0.00 | 0.00 | 0.00 | 0.00 | 0.00 | 0.00 | 0.00 | 0.00 | 0.00 | 0.00 | 0.00 |
| 12 31111 6 M04 | EJERCICIO 2025 | 0.00 | 0.00 | 0.00 | 0.00 | 0.00 | 0.00 | 0.00 | 0.00 | 0.00 | 0.00 | 0.00 | 0.00 | 0.00 |
| 12 31111 6 M04 | REALIZAR MESAS DE TRABAJO | 0.00 | 0.00 | 0.00 | 0.00 | 0.00 | 0.00 | 0.00 | 0.00 | 0.00 | 0.00 | 0.00 | 0.00 | 0.00 |
| 12 31111 6 M04 | GASTO CORRIENTE | 0.00 | 0.00 | 0.00 | 0.00 | 0.00 | 0.00 | 0.00 | 0.00 | 0.00 | 0.00 | 0.00 | 0.00 | 0.00 |
| 12 31111 6 M04 | MATERIALES, UTILES Y EQUIPOS MENORES | 0.00 | 0.00 | 0.00 | 0.00 | 0.00 | 0.00 | 0.00 | 0.00 | 0.00 | 0.00 | 0.00 | 0.00 | 0.00 |
| 12 31111 6 M04 | COMBUSTIBLES, LUBRICANTES Y ADITIVOS | 0.00 | 0.00 | 0.00 | 0.00 | 0.00 | 0.00 | 0.00 | 0.00 | 0.00 | 0.00 | 0.00 | 0.00 | 0.00 |
| 12 31111 6 M04 | 15 - RECURSOS FEDERALES | 0.00 | 0.00 | 0.00 | 0.00 | 0.00 | 0.00 | 0.00 | 0.00 | 0.00 | 0.00 | 0.00 | 0.00 | 0.00 |
| 12 31111 6 M04 | COMPRA DE BIENES Y SERVICIOS | 0.00 | 0.00 | 0.00 | 0.00 | 0.00 | 0.00 | 0.00 | 0.00 | 0.00 | 0.00 | 0.00 | 0.00 | 0.00 |
| 12 31111 6 M04 | EJERCICIO 2025 | 0.00 | 0.00 | 0.00 | 0.00 | 0.00 | 0.00 | 0.00 | 0.00 | 0.00 | 0.00 | 0.00 | 0.00 | 0.00 |
| 12 31111 6 M04 | REALIZAR MESAS DE TRABAJO | 0.00 | 0.00 | 0.00 | 0.00 | 0.00 | 0.00 | 0.00 | 0.00 | 0.00 | 0.00 | 0.00 | 0.00 | 0.00 |
| 12 31111 6 M04 | GASTO CORRIENTE | 0.00 | 0.00 | 0.00 | 0.00 | 0.00 | 0.00 | 0.00 | 0.00 | 0.00 | 0.00 | 0.00 | 0.00 | 0.00 |
| 12 31111 6 M04 | COMBUSTIBLES, LUBRICANTES Y ADITIVOS | 0.00 | 0.00 | 0.00 | 0.00 | 0.00 | 0.00 | 0.00 | 0.00 | 0.00 | 0.00 | 0.00 | 0.00 | 0.00 |
| 12 31111 6 M04 | CRONISTA MUNICIPAL | 10,000.00 | 0.00 | 10,000.00 | 0.00 | 0.00 | 0.00 | 0.00 | 0.00 | 0.00 | 0.00 | 0.00 | 0.00 | 0.00 |
| 12 31111 6 M04 | CULTURA | 10,000.00 | 0.00 | 10,000.00 | 0.00 | 0.00 | 0.00 | 0.00 | 0.00 | 0.00 | 0.00 | 0.00 | 0.00 | 0.00 |
| 12 31111 6 M04 | PRESTACION DE SERVICIOS PUBLICOS | 10,000.00 | 0.00 | 10,000.00 | 0.00 | 0.00 | 0.00 | 0.00 | 0.00 | 0.00 | 0.00 | 0.00 | 0.00 | 0.00 |
| 12 31111 6 M04 | GASTO CORRIENTE | 10,000.00 | 0.00 | 10,000.00 | 0.00 | 0.00 | 0.00 | 0.00 | 0.00 | 0.00 | 0.00 | 0.00 | 0.00 | 0.00 |

Amuth

Zambr

d

y

S

As) Luis



H. AYUNTAMIENTO MUNICIPAL CONSTITUCIONAL DE AJUCHITLÁN DEL PROGRESO, GRO.
 TESORERIA MUNICIPAL
 CONSOLIDADO
 PRESUPUESTO DE EGRESOS MODIFICADO
 CALENDARIZADO BASE MENSUAL
 DEL 1 DE ENERO AL 31 DE DICIEMBRE DEL 2025



| CAPÍTULO DEL GASTO | CONCEPTO | PRESUPUESTO ANUAL | EJERCIDO | | | | | | | | | | | | | |
|--------------------|--|-------------------|----------|-----------|-------|-------|------|-------|-------|----------|------------|---------|-----------|-----------|------|------|
| | | | ENERO | FEBRERO | MARZO | ABRIL | MAYO | JUNIO | JULIO | AGOSTO | SEPTIEMBRE | OCTUBRE | NOVIEMBRE | DICIEMBRE | | |
| 12 31111 6 M04 | SUELDOS BASE AL PERSONAL PERMANENTE | 10,000.00 | 0.00 | 10,000.00 | 0.00 | 0.00 | 0.00 | 0.00 | 0.00 | 0.00 | 0.00 | 0.00 | 0.00 | 0.00 | 0.00 | 0.00 |
| 12 31111 6 M04 25 | - RECURSOS FEDERALES | 10,000.00 | 0.00 | 10,000.00 | 0.00 | 0.00 | 0.00 | 0.00 | 0.00 | 0.00 | 0.00 | 0.00 | 0.00 | 0.00 | 0.00 | 0.00 |
| 12 31111 6 M04 | SUELDOS Y SALARIOS | 10,000.00 | 0.00 | 10,000.00 | 0.00 | 0.00 | 0.00 | 0.00 | 0.00 | 0.00 | 0.00 | 0.00 | 0.00 | 0.00 | 0.00 | 0.00 |
| 12 31111 6 M04 | EJERCICIO 2025 | 10,000.00 | 0.00 | 10,000.00 | 0.00 | 0.00 | 0.00 | 0.00 | 0.00 | 0.00 | 0.00 | 0.00 | 0.00 | 0.00 | 0.00 | 0.00 |
| 12 31111 6 M04 | OFRECER ESPACIOS Y PROGRAMAS CULTURALES | 10,000.00 | 0.00 | 10,000.00 | 0.00 | 0.00 | 0.00 | 0.00 | 0.00 | 0.00 | 0.00 | 0.00 | 0.00 | 0.00 | 0.00 | 0.00 |
| 12 31111 6 M04 | FORTAMUN-DF | 10,000.00 | 0.00 | 10,000.00 | 0.00 | 0.00 | 0.00 | 0.00 | 0.00 | 0.00 | 0.00 | 0.00 | 0.00 | 0.00 | 0.00 | 0.00 |
| 12 31111 6 M04 | SUELDOS DE CONFIANZA | 10,000.00 | 0.00 | 10,000.00 | 0.00 | 0.00 | 0.00 | 0.00 | 0.00 | 0.00 | 0.00 | 0.00 | 0.00 | 0.00 | 0.00 | 0.00 |
| 12 31111 6 M04 | PRIMAS DE VACACIONES, DOMINICAL Y FERIALES | 0.00 | 0.00 | 0.00 | 0.00 | 0.00 | 0.00 | 0.00 | 0.00 | 0.00 | 0.00 | 0.00 | 0.00 | 0.00 | 0.00 | 0.00 |
| 12 31111 6 M04 25 | - RECURSOS FEDERALES | 0.00 | 0.00 | 0.00 | 0.00 | 0.00 | 0.00 | 0.00 | 0.00 | 0.00 | 0.00 | 0.00 | 0.00 | 0.00 | 0.00 | 0.00 |
| 12 31111 6 M04 | SUELDOS Y SALARIOS | 0.00 | 0.00 | 0.00 | 0.00 | 0.00 | 0.00 | 0.00 | 0.00 | 0.00 | 0.00 | 0.00 | 0.00 | 0.00 | 0.00 | 0.00 |
| 12 31111 6 M04 | EJERCICIO 2025 | 0.00 | 0.00 | 0.00 | 0.00 | 0.00 | 0.00 | 0.00 | 0.00 | 0.00 | 0.00 | 0.00 | 0.00 | 0.00 | 0.00 | 0.00 |
| 12 31111 6 M04 | OFRECER ESPACIOS Y PROGRAMAS CULTURALES | 0.00 | 0.00 | 0.00 | 0.00 | 0.00 | 0.00 | 0.00 | 0.00 | 0.00 | 0.00 | 0.00 | 0.00 | 0.00 | 0.00 | 0.00 |
| 12 31111 6 M04 | FORTAMUN-DF | 0.00 | 0.00 | 0.00 | 0.00 | 0.00 | 0.00 | 0.00 | 0.00 | 0.00 | 0.00 | 0.00 | 0.00 | 0.00 | 0.00 | 0.00 |
| 12 31111 6 M04 | AGUINALDO | 0.00 | 0.00 | 0.00 | 0.00 | 0.00 | 0.00 | 0.00 | 0.00 | 0.00 | 0.00 | 0.00 | 0.00 | 0.00 | 0.00 | 0.00 |
| 12 31111 6 M04 | PARQUES RECREATIVOS Y CULTURA | 3,000.00 | 0.00 | 0.00 | 0.00 | 0.00 | 0.00 | 0.00 | 0.00 | 3,000.00 | 0.00 | 0.00 | 0.00 | 0.00 | 0.00 | 0.00 |
| 12 31111 6 M04 | CULTURA | 3,000.00 | 0.00 | 0.00 | 0.00 | 0.00 | 0.00 | 0.00 | 0.00 | 3,000.00 | 0.00 | 0.00 | 0.00 | 0.00 | 0.00 | 0.00 |
| 12 31111 6 M04 | PRESTACION DE SERVICIOS PUBLICOS | 3,000.00 | 0.00 | 0.00 | 0.00 | 0.00 | 0.00 | 0.00 | 0.00 | 3,000.00 | 0.00 | 0.00 | 0.00 | 0.00 | 0.00 | 0.00 |
| 12 31111 6 M04 | GASTO CORRIENTE | 3,000.00 | 0.00 | 0.00 | 0.00 | 0.00 | 0.00 | 0.00 | 0.00 | 3,000.00 | 0.00 | 0.00 | 0.00 | 0.00 | 0.00 | 0.00 |
| 12 31111 6 M04 | SUELDOS BASE AL PERSONAL PERMANENTE | 3,000.00 | 0.00 | 0.00 | 0.00 | 0.00 | 0.00 | 0.00 | 0.00 | 3,000.00 | 0.00 | 0.00 | 0.00 | 0.00 | 0.00 | 0.00 |
| 12 31111 6 M04 25 | - RECURSOS FEDERALES | 3,000.00 | 0.00 | 0.00 | 0.00 | 0.00 | 0.00 | 0.00 | 0.00 | 3,000.00 | 0.00 | 0.00 | 0.00 | 0.00 | 0.00 | 0.00 |
| 12 31111 6 M04 | SUELDOS Y SALARIOS | 3,000.00 | 0.00 | 0.00 | 0.00 | 0.00 | 0.00 | 0.00 | 0.00 | 3,000.00 | 0.00 | 0.00 | 0.00 | 0.00 | 0.00 | 0.00 |
| 12 31111 6 M04 | EJERCICIO 2025 | 3,000.00 | 0.00 | 0.00 | 0.00 | 0.00 | 0.00 | 0.00 | 0.00 | 3,000.00 | 0.00 | 0.00 | 0.00 | 0.00 | 0.00 | 0.00 |
| 12 31111 6 M04 | OFRECER ESPACIOS Y PROGRAMAS CULTURALES | 3,000.00 | 0.00 | 0.00 | 0.00 | 0.00 | 0.00 | 0.00 | 0.00 | 3,000.00 | 0.00 | 0.00 | 0.00 | 0.00 | 0.00 | 0.00 |
| 12 31111 6 M04 | FORTAMUN-DF | 3,000.00 | 0.00 | 0.00 | 0.00 | 0.00 | 0.00 | 0.00 | 0.00 | 3,000.00 | 0.00 | 0.00 | 0.00 | 0.00 | 0.00 | 0.00 |
| 12 31111 6 M04 | SUELDOS DE CONFIANZA | 3,000.00 | 0.00 | 0.00 | 0.00 | 0.00 | 0.00 | 0.00 | 0.00 | 3,000.00 | 0.00 | 0.00 | 0.00 | 0.00 | 0.00 | 0.00 |

SL

L

C

CP

Listado de Programas

H. AYUNTAMIENTO MUNICIPAL CONSTITUCIONAL DE AJUCHITLÁN DEL PROGRESO, GRO.

TESORERIA MUNICIPAL
CONSOLIDADO



LISTADO DE PROGRAMAS

DEL 1 DE ENERO AL 31 DE DICIEMBRE DEL 2025

(Cifras en Pesos)

| Concepto | Egresos | | |
|----------|----------|--------------------------------|------------|
| | Aprobado | Ampliaciones/ (Reducciones) | Modificado |

| | | | |
|------------------|-----------------------|-----------------------|-----------------------|
| PROGRAMAS | 238,759,579.89 | -29,977,773.96 | 208,781,805.93 |
|------------------|-----------------------|-----------------------|-----------------------|

| | | | |
|--|-------------|-------------|-------------|
| SUBSIDIOS: SECTOR SOCIAL Y PRIVADO O ENTIDADES FEDERATIVAS Y MUNICIPIOS | 0.00 | 0.00 | 0.00 |
|--|-------------|-------------|-------------|

| | | | |
|-------------------------------|------|------|------|
| SUJETOS A REGLAS DE OPERACION | 0.00 | 0.00 | 0.00 |
|-------------------------------|------|------|------|

| | | | |
|-----------------|------|------|------|
| OTROS SUBSIDIOS | 0.00 | 0.00 | 0.00 |
|-----------------|------|------|------|

| | | | |
|-----------------------------------|-----------------------|-----------------------|-----------------------|
| DESEMPEÑO DE LAS FUNCIONES | 238,759,579.89 | -29,977,773.96 | 208,781,805.93 |
|-----------------------------------|-----------------------|-----------------------|-----------------------|

| | | | |
|----------------------------------|----------------|----------------|----------------|
| PRESTACION DE SERVICIOS PUBLICOS | 238,759,579.89 | -29,977,773.96 | 208,781,805.93 |
|----------------------------------|----------------|----------------|----------------|

| | | | |
|------------------------------|------|------|------|
| PROVISION DE BIENES PUBLICOS | 0.00 | 0.00 | 0.00 |
|------------------------------|------|------|------|

| | | | |
|--|------|------|------|
| PLANEACION, SEGUIMIENTO Y EVALUACION DE POLITICAS PUBLICAS | 0.00 | 0.00 | 0.00 |
|--|------|------|------|

| | | | |
|---------------------|------|------|------|
| PROMOCION Y FOMENTO | 0.00 | 0.00 | 0.00 |
|---------------------|------|------|------|

| | | | |
|--------------------------|------|------|------|
| REGULACION Y SUPERVISION | 0.00 | 0.00 | 0.00 |
|--------------------------|------|------|------|

| | | | |
|--|------|------|------|
| FUNCIONES DE LAS FUERZAS ARMADAS (UNICAMENTE GOBIERNO FEDERAL) | 0.00 | 0.00 | 0.00 |
|--|------|------|------|

| | | | |
|-------------|------|------|------|
| ESPECIFICOS | 0.00 | 0.00 | 0.00 |
|-------------|------|------|------|

| | | | |
|------------------------|------|------|------|
| PROYECTOS DE INVERSION | 0.00 | 0.00 | 0.00 |
|------------------------|------|------|------|

| | | | |
|-----------------------------------|-------------|-------------|-------------|
| ADMINISTRATIVOS Y DE APOYO | 0.00 | 0.00 | 0.00 |
|-----------------------------------|-------------|-------------|-------------|

| | | | |
|--|------|------|------|
| APOYO AL PROCESO PRESUPUESTARIO Y PARA MEJORAR LA EFICIENCIA INSTITUCIONAL | 0.00 | 0.00 | 0.00 |
|--|------|------|------|

| | | | |
|--|------|------|------|
| APOYO A LA FUNCION PUBLICA Y AL MEJORAMIENTO DE LA GESTION | 0.00 | 0.00 | 0.00 |
|--|------|------|------|

| | | | |
|--------------------|------|------|------|
| OPERACIONES AJENAS | 0.00 | 0.00 | 0.00 |
|--------------------|------|------|------|

| | | | |
|--------------------|-------------|-------------|-------------|
| COMPROMISOS | 0.00 | 0.00 | 0.00 |
|--------------------|-------------|-------------|-------------|

| | | | |
|---|------|------|------|
| OBLIGACIONES DE CUMPLIMIENTO DE RESOLUCION JURISDICCIONAL | 0.00 | 0.00 | 0.00 |
|---|------|------|------|

| | | | |
|---------------------|------|------|------|
| DESASTRES NATURALES | 0.00 | 0.00 | 0.00 |
|---------------------|------|------|------|

| | | | |
|---------------------|-------------|-------------|-------------|
| OBLIGACIONES | 0.00 | 0.00 | 0.00 |
|---------------------|-------------|-------------|-------------|

| | | | |
|--------------------------|------|------|------|
| PENSIONES Y JUBILACIONES | 0.00 | 0.00 | 0.00 |
|--------------------------|------|------|------|

| | | | |
|------------------------------------|------|------|------|
| APORTACIONES A LA SEGURIDAD SOCIAL | 0.00 | 0.00 | 0.00 |
|------------------------------------|------|------|------|

| | | | |
|---|------|------|------|
| APORTACIONES A FONDOS DE ESTABILIZACION | 0.00 | 0.00 | 0.00 |
|---|------|------|------|

| | | | |
|--|------|------|------|
| APORTACIONES A FONDOS DE INVERSION Y REESTRUCTURA DE PENSIONES | 0.00 | 0.00 | 0.00 |
|--|------|------|------|

| | | | |
|---|-------------|-------------|-------------|
| PROGRAMAS DE GASTO FEDERALIZADO (GOBIERNO FEDERAL) | 0.00 | 0.00 | 0.00 |
|---|-------------|-------------|-------------|

| | | | |
|--------------------|------|------|------|
| GASTO FEDERALIZADO | 0.00 | 0.00 | 0.00 |
|--------------------|------|------|------|

| | | | |
|---|-------------|-------------|-------------|
| PARTICIPACIONES A ENTIDADES FEDERATIVAS Y MUNICIPIOS | 0.00 | 0.00 | 0.00 |
|---|-------------|-------------|-------------|

| | | | |
|---|-------------|-------------|-------------|
| PARTICIPACIONES A ENTIDADES FEDERATIVAS Y MUNICIPIOS | 0.00 | 0.00 | 0.00 |
|---|-------------|-------------|-------------|

| | | | |
|--|------|------|------|
| PARTICIPACIONES A ENTIDADES FEDERATIVAS Y MUNICIPIOS | 0.00 | 0.00 | 0.00 |
|--|------|------|------|

| | | | |
|--|-------------|-------------|-------------|
| COSTO FINANCIERO, DEUDA Y APOYOS A DEUDORES Y AHORRADORES DE LA BANCA | 0.00 | 0.00 | 0.00 |
|--|-------------|-------------|-------------|

| | | | |
|--|-------------|-------------|-------------|
| COSTO FINANCIERO, DEUDA Y APOYOS A DEUDORES Y AHORRADORES DE LA BANCA | 0.00 | 0.00 | 0.00 |
|--|-------------|-------------|-------------|

| | | | |
|--|-------------|-------------|-------------|
| COSTO FINANCIERO, DEUDA Y APOYOS A DEUDORES Y AHORRADORES DE LA BANCA | 0.00 | 0.00 | 0.00 |
|--|-------------|-------------|-------------|

| | | | |
|---|-------------|-------------|-------------|
| ADEUDOS DE EJERCICIOS ANTERIORES | 0.00 | 0.00 | 0.00 |
|---|-------------|-------------|-------------|

| | | | |
|---|-------------|-------------|-------------|
| ADEUDOS DE EJERCICIOS ANTERIORES | 0.00 | 0.00 | 0.00 |
|---|-------------|-------------|-------------|

| | | | |
|---|-------------|-------------|-------------|
| ADEUDOS DE EJERCICIOS ANTERIORES | 0.00 | 0.00 | 0.00 |
|---|-------------|-------------|-------------|

| | | | |
|---|-------------|-------------|-------------|
| ADEUDOS DE EJERCICIOS ANTERIORES | 0.00 | 0.00 | 0.00 |
|---|-------------|-------------|-------------|

| | | | |
|---|-------------|-------------|-------------|
| ADEUDOS DE EJERCICIOS ANTERIORES | 0.00 | 0.00 | 0.00 |
|---|-------------|-------------|-------------|

| | | | |
|---|-------------|-------------|-------------|
| ADEUDOS DE EJERCICIOS ANTERIORES | 0.00 | 0.00 | 0.00 |
|---|-------------|-------------|-------------|

| | | | |
|---|-------------|-------------|-------------|
| ADEUDOS DE EJERCICIOS ANTERIORES | 0.00 | 0.00 | 0.00 |
|---|-------------|-------------|-------------|

| | | | |
|---|-------------|-------------|-------------|
| ADEUDOS DE EJERCICIOS ANTERIORES | 0.00 | 0.00 | 0.00 |
|---|-------------|-------------|-------------|

| | | | |
|---|-------------|-------------|-------------|
| ADEUDOS DE EJERCICIOS ANTERIORES | 0.00 | 0.00 | 0.00 |
|---|-------------|-------------|-------------|

| | | | |
|---|-------------|-------------|-------------|
| ADEUDOS DE EJERCICIOS ANTERIORES | 0.00 | 0.00 | 0.00 |
|---|-------------|-------------|-------------|

| | | | |
|---|-------------|-------------|-------------|
| ADEUDOS DE EJERCICIOS ANTERIORES | 0.00 | 0.00 | 0.00 |
|---|-------------|-------------|-------------|

| | | | |
|---|-------------|-------------|-------------|
| ADEUDOS DE EJERCICIOS ANTERIORES | 0.00 | 0.00 | 0.00 |
|---|-------------|-------------|-------------|

| | | | |
|---|-------------|-------------|-------------|
| ADEUDOS DE EJERCICIOS ANTERIORES | 0.00 | 0.00 | 0.00 |
|---|-------------|-------------|-------------|

| | | | |
|---|-------------|-------------|-------------|
| ADEUDOS DE EJERCICIOS ANTERIORES | 0.00 | 0.00 | 0.00 |
|---|-------------|-------------|-------------|

| | | | |
|---|-------------|-------------|-------------|
| ADEUDOS DE EJERCICIOS ANTERIORES | 0.00 | 0.00 | 0.00 |
|---|-------------|-------------|-------------|

| | | | |
|---|-------------|-------------|-------------|
| ADEUDOS DE EJERCICIOS ANTERIORES | 0.00 | 0.00 | 0.00 |
|---|-------------|-------------|-------------|

| | | | |
|---|-------------|-------------|-------------|
| ADEUDOS DE EJERCICIOS ANTERIORES | 0.00 | 0.00 | 0.00 |
|---|-------------|-------------|-------------|

| | | | |
|---|-------------|-------------|-------------|
| ADEUDOS DE EJERCICIOS ANTERIORES | 0.00 | 0.00 | 0.00 |
|---|-------------|-------------|-------------|

| | | | |
|---|-------------|-------------|-------------|
| ADEUDOS DE EJERCICIOS ANTERIORES | 0.00 | 0.00 | 0.00 |
|---|-------------|-------------|-------------|

| | | | |
|---|-------------|-------------|-------------|
| ADEUDOS DE EJERCICIOS ANTERIORES | 0.00 | 0.00 | 0.00 |
|---|-------------|-------------|-------------|

H. AYUNTAMIENTO MUNICIPAL
CONSTITUCIONAL
AJUCHITLÁN DEL PROGRESO, GRO.
2024-2027
PRESIDENCIA MUNICIPAL

H. AYUNTAMIENTO MUNICIPAL
CONSTITUCIONAL
AJUCHITLÁN DEL PROGRESO, GRO.
2024-2027
SINDICATURA MUNICIPAL

H. AYUNTAMIENTO MUNICIPAL
CONSTITUCIONAL
SECRETARIA GENERAL
AJUCHITLÁN DEL PROGRESO, GRO.
2024 - 2027

H. AYUNTAMIENTO MUNICIPAL
CONSTITUCIONAL
AJUCHITLÁN DEL PROGRESO, GRO.
2024 - 2027
REGIDURIA DE CULTURA, RECREACION Y ESPECTACULOS

H. AYUNTAMIENTO MUNICIPAL
CONSTITUCIONAL
AJUCHITLÁN DEL PROGRESO, GRO.
2024 - 2027
REGIDURIA DE DESARROLLO URBANO Y OBRAS PUBLICAS

H. AYUNTAMIENTO MUNICIPAL
CONSTITUCIONAL
AJUCHITLÁN DEL PROGRESO, GRO.
2024 - 2027
REGIDURIA DE DESARROLLO RURAL

H. AYUNTAMIENTO MUNICIPAL
CONSTITUCIONAL
AJUCHITLÁN DEL PROGRESO, GRO.
2024 - 2027
REGIDURIA DE EDUCACION Y JUVENTUD

H. AYUNTAMIENTO MUNICIPAL
CONSTITUCIONAL
AJUCHITLÁN DEL PROGRESO, GRO.
2024 - 2027
REGIDURIA DE EQUIDAD DE GENERO

H. AYUNTAMIENTO MUNICIPAL
CONSTITUCIONAL
AJUCHITLÁN DEL PROGRESO, GRO.
2024 - 2027
REGIDURIA DE COMERCIO Y ABASTO POPULAR

H. AYUNTAMIENTO MUNICIPAL
CONSTITUCIONAL
AJUCHITLÁN DEL PROGRESO, GRO.
2024 - 2027
REGIDURIA DE ATENCION Y PARTICIPACION SOCIAL DE MIGRANTES

H. AYUNTAMIENTO MUNICIPAL
CONSTITUCIONAL
AJUCHITLÁN DEL PROGRESO, GRO.
2024 - 2027
REGIDURIA DE SALUD Y ASISTENCIA SOCIAL

Indicadores





Entidad Fiscalizada:
Periodo:

MUNICIPIO DE AJUCHITLÁN DEL PROGRESO, GUERRERO
Del 01 de enero al 31 de diciembre de 2025



Fecha de elaboración: 31/12/2025

Costo del Programa presupuestario:

\$ 391,513.47

Indicadores de Resultados Estratégicos y de Gestión diseñados para cada uno de los programas presupuestarios

| Area Administrativa Responsable | Nombre del Programa presupuestario | Nombre del indicador | Método de Cálculo | Tipo de Indicador | Frecuencia de Medición | Metas | | | U.M. | Parámetros de Semaforización | | |
|---------------------------------|--|---|---|-------------------|------------------------|-------------|------------|-----------|--------------|------------------------------|------------|-----------|
| | | | | | | Programadas | Realizadas | Resultado | | Critico | Con riesgo | Aceptable |
| DIRECCION DE GOBERNACION | Certeza jurídica, patrimonial y gestión documental municipal para un municipio incluyente. | Porcentaje de cumplimiento del sistema de los procedimientos jurídico-administrativos | $\frac{\text{Grado de cumplimiento del sistema de procedimientos jurídicos - administrativos}}{\text{Sistema de procedimiento jurídico - administrativo organizado}} \times 10$ | Estrategico | anual | 36 | 36 | 100% | Cumplimiento | | | ✓ |
| | | Indice de cumplimiento de las disposiciones legales | $\frac{\text{grado de cumplimiento de las disposiciones legales}}{\text{disposiciones legales en el municipio}} \times 100$ | Gestión | 6 | 12 | 12 | 100% | Cumplimiento | | | ✓ |
| | | Porcentaje de resguardo de contratos, convenios del municipio | $\frac{\text{No. de contratos y convenios resguardados}}{\text{total de convenios y contratos existentes}} \times 100$ | Gestión | 6 | 12 | 12 | 100% | Convenios | | | ✓ |
| | | Porcentaje de eficiencia en el registro civil | $\frac{\text{No. de actos y actos efectuados debidamente}}{\text{Total de actos y actos del registro civil}} \times 100$ | Gestión | 18 | 36 | 36 | 100% | Actos | | | ✓ |
| | | Porcentaje del resguardo de la información | $\frac{\text{no. de documentos resguardados}}{\text{total de documentos existentes}} \times 100$ | Gestión | 6 | 12 | 12 | 100% | Información | | | ✓ |
| | | Porcentaje de atención a las demandas ciudadanas | $\frac{\text{Demandas ciudadanas atendidas}}{\text{total de demandas ciudadanas}} \times 100$ | Gestión | 12 | 24 | 24 | 100% | Demandas | | | ✓ |
| | | Porcentaje de tramites realizados | $\frac{\text{No. de tramites realizados}}{\text{No. total de tramites existentes}} \times 100$ | Gestión | 12 | 24 | 24 | 100% | Tramites | | | ✓ |
| | | Porcentaje del cumplimiento de los derechos humanos del municipio | $\frac{\text{Grado de cumplimiento de los derechos humanos del municipio}}{\text{Leyes regulatorias de los derechos humanos del municipio}} \times 100$ | Gestión | 6 | 12 | 12 | 100% | Cumplimiento | | | ✓ |
| | | Porcentaje de asesoramiento a los ciudadanos | $\frac{\text{No. de asesorias realizadas a los ciudadanos}}{\text{No. de asesorias programadas}} \times 100$ | Gestión | 6 | 12 | 12 | 100% | Tramites | | | ✓ |

AYUNTAMIENTO MUNICIPAL CONSTITUCIONAL AJUCHITLÁN DEL PROGRESO, GRO. 2024-2027 SECRETARÍA GENERAL

AYUNTAMIENTO MUNICIPAL CONSTITUCIONAL AJUCHITLÁN DEL PROGRESO, GRO. 2024-2027 REGIDURÍA DE COMERCIO Y ABASTO POPULAR

AYUNTAMIENTO MUNICIPAL CONSTITUCIONAL AJUCHITLÁN DEL PROGRESO, GRO. 2024-2027 REGIDURÍA DE ATENCIÓN Y PARTICIPACIÓN SOCIAL DE INGRANTES

AYUNTAMIENTO MUNICIPAL CONSTITUCIONAL AJUCHITLÁN DEL PROGRESO, GRO. 2024-2027 REGIDURÍA DE DESARROLLO URBANO Y OBRAS PÚBLICAS

AYUNTAMIENTO MUNICIPAL CONSTITUCIONAL AJUCHITLÁN DEL PROGRESO, GRO. 2024-2027 REGIDURÍA DE CULTURA, RECREACIÓN Y ESPECTÁCULOS

AYUNTAMIENTO MUNICIPAL CONSTITUCIONAL AJUCHITLÁN DEL PROGRESO, GRO. 2024-2027 REGIDURÍA DE SALUD Y ASISTENCIA SOCIAL

AYUNTAMIENTO MUNICIPAL CONSTITUCIONAL AJUCHITLÁN DEL PROGRESO, GRO. 2024-2027 REGIDURÍA DE SALUD Y ASISTENCIA SOCIAL

AYUNTAMIENTO MUNICIPAL CONSTITUCIONAL AJUCHITLÁN DEL PROGRESO, GRO. 2024-2027 REGIDURÍA DE EQUIDAD DE GÉNERO

AYUNTAMIENTO MUNICIPAL CONSTITUCIONAL AJUCHITLÁN DEL PROGRESO, GRO. 2024-2027 REGIDURÍA DE DESARROLLO RURAL

AYUNTAMIENTO MUNICIPAL CONSTITUCIONAL AJUCHITLÁN DEL PROGRESO, GRO. 2024-2027 REGIDURÍA DE EDUCACIÓN Y JUVENTUD

AYUNTAMIENTO MUNICIPAL CONSTITUCIONAL AJUCHITLÁN DEL PROGRESO, GRO. 2024-2027 PRESIDENCIA MUNICIPAL



Entidad Fiscalizada:

MUNICIPIO DE AJUCHITLÁN DEL PROGRESO, GUERRERO

Periodo:

Del 01 de enero al 31 de diciembre de 2025



Indicadores de Resultados Estratégicos y de Gestión diseñados para cada uno de los programas presupuestarios

Costo del Programa presupuestario:

\$ 1,697,098.49

Fecha de elaboración:

31/12/2025

| Área Administrativa Responsable | Nombre del Programa presupuestario | Nombre del indicador | Método de Cálculo | Tipo de Indicador | Frecuencia de Medición | Metas | | | U.M. | Parámetros de Semaforización | | |
|---------------------------------|--|---|---|-------------------|------------------------|-------------|------------|-----------|--------------|------------------------------|------------|-----------|
| | | | | | | Programadas | Realizadas | Resultado | | Crítico | Con riesgo | Aceptable |
| DIRECCION DE REGISTRO CIVIL | Certeza jurídica, patrimonial y gestión documental municipal para un municipio incluyente. | Porcentaje de cumplimiento del sistema de los procedimientos jurídico-administrativos | $\left(\frac{\text{Grado de cumplimiento del sistema de procedimientos jurídicos - administrativos}}{\text{Sistema de procedimiento jurídico - administrativo organizado}} \right) \times 100$ | Estrategico | anual | 36 | 36 | 100% | Cumplimiento | | | ✓ |
| | | Índice de cumplimiento de las disposiciones legales | $\left(\frac{\text{grado de cumplimiento de las disposiciones legales}}{\text{disposiciones legales en el municipio}} \right) \times 100$ | Gestión | 6 | 12 | 12 | 100% | Cumplimiento | | | ✓ |
| | | Porcentaje de resguardo de contratos, convenios del municipio | $\left(\frac{\text{No. de contratos y convenios resguardados}}{\text{total de convenios y contratos existentes}} \right) \times 100$ | Gestión | 6 | 12 | 12 | 100% | Convenios | | | ✓ |
| | | Porcentaje de eficiencia en el registro civil | $\left(\frac{\text{No. de actos y actos efectuados debidamente}}{\text{Total de actos y actas del registro civil}} \right) \times 100$ | Gestión | 18 | 36 | 36 | 100% | Actos | | | ✓ |
| | | Porcentaje del resguardo de la información | $\left(\frac{\text{no. de documentos resguardados}}{\text{total de documentos existentes}} \right) \times 100$ | Gestión | 6 | 12 | 12 | 100% | Información | | | ✓ |
| | | Porcentaje de atención a las demandas ciudadanas | $\left(\frac{\text{Demandas ciudadanas atendidas}}{\text{total de demandas ciudadanas}} \right) \times 100$ | Gestión | 12 | 24 | 24 | 100% | Demandas | | | ✓ |
| | | Porcentaje de tramites realizados | $\left(\frac{\text{No. de tramites realizados}}{\text{No. total de tramites existentes}} \right) \times 100$ | Gestión | 12 | 24 | 24 | 100% | Tramites | | | ✓ |
| | | Porcentaje del cumplimiento de los derechos humanos del municipio | $\left(\frac{\text{Grado de cumplimiento de los derechos humanos del municipio}}{\text{Leyes regulatorias de los derechos humanos del municipio}} \right) \times 100$ | Gestión | 6 | 12 | 12 | 100% | Cumplimiento | | | ✓ |
| | | Porcentaje de asesoramiento a los ciudadanos | $\left(\frac{\text{No. de asesoria realizada a los ciudadanos}}{\text{No. de asesoria programada}} \right) \times 100$ | Gestión | 6 | 12 | 12 | 100% | Tramites | | | ✓ |

H. AYUNTAMIENTO MUNICIPAL CONSTITUCIONAL AJUCHITLÁN DEL PROGRESO, GRO. 2024-2027 SECRETARÍA GENERAL

H. AYUNTAMIENTO MUNICIPAL CONSTITUCIONAL AJUCHITLÁN DEL PROGRESO, GRO. 2024-2027 REGIDURÍA DE COMERCIO Y ABASTO POPULAR

H. AYUNTAMIENTO MUNICIPAL CONSTITUCIONAL AJUCHITLÁN DEL PROGRESO, GRO. 2024-2027 REGIDURÍA DE ATENCIÓN Y PARTICIPACIÓN SOCIAL DE MIGRANTES

H. AYUNTAMIENTO MUNICIPAL CONSTITUCIONAL AJUCHITLÁN DEL PROGRESO, GRO. 2024-2027 REGIDURÍA DE DESARROLLO URBANO Y OBRAS PÚBLICAS

H. AYUNTAMIENTO MUNICIPAL CONSTITUCIONAL AJUCHITLÁN DEL PROGRESO, GRO. 2024-2027 REGIDURÍA DE CULTURA, RECREACIÓN Y ESPECTÁCULOS

H. AYUNTAMIENTO MUNICIPAL CONSTITUCIONAL AJUCHITLÁN DEL PROGRESO, GRO. 2024-2027 PRESIDENCIA MUNICIPAL

H. AYUNTAMIENTO MUNICIPAL CONSTITUCIONAL AJUCHITLÁN DEL PROGRESO, GRO. 2024-2027 SINDICATURA

H. AYUNTAMIENTO MUNICIPAL CONSTITUCIONAL AJUCHITLÁN DEL PROGRESO, GRO. 2024-2027 REGIDURÍA DE SALUD Y ASISTENCIA SOCIAL

H. AYUNTAMIENTO MUNICIPAL CONSTITUCIONAL AJUCHITLÁN DEL PROGRESO, GRO. 2024-2027 REGIDURÍA DE IGUALDAD DE GÉNERO

H. AYUNTAMIENTO MUNICIPAL CONSTITUCIONAL AJUCHITLÁN DEL PROGRESO, GRO. 2024-2027 REGIDURÍA DE DESARROLLO RURAL

H. AYUNTAMIENTO MUNICIPAL CONSTITUCIONAL AJUCHITLÁN DEL PROGRESO, GRO. 2024-2027 REGIDURÍA DE EDUCACIÓN



Entidad Fiscalizada:

MUNICIPIO DE AJUCHITLÁN DEL PROGRESO, GUERRERO

Período:

Del 01 de enero al 31 de diciembre de 2025



Indicadores de Resultados Estratégicos y de Gestión diseñados para cada uno de los programas presupuestarios

Costo del Programa presupuestario:

\$ 1,379,190.34

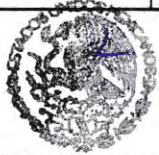
Fecha de elaboración:

31/12/2025

| Área Administrativa Responsable | Nombre del Programa presupuestario | Nombre del indicador | Método de Cálculo | Tipo de Indicador | Frecuencia de Medición | Metas | | | U.M. | Parámetros de Semaforización | | |
|---|--|---|--|-------------------|------------------------|-------------|------------|-----------|---------------|------------------------------|------------|-----------|
| | | | | | | Programadas | Realizadas | Resultado | | Critico | Con riesgo | Aceptable |
| SECRETARÍA EJECUTIVA DEL SISTEMA PARA PROTECCIÓN DE NIÑAS, NIÑOS Y ADOLESCENTES | Desarrollo y asistencia social incluyente. | Porcentaje de incremento de la población | $\left(\frac{\text{No. de personas con una calidad de vida digna en el municipio}}{\text{Total de la población}} \right) \times 100$ | Estrategico | Anual | 12 | 12 | 100% | Desarrollo | Critico | Con riesgo | Aceptable |
| | | Índice de asistencia a personas vulnerables | $\left(\frac{\% \text{ de personas que reciben asistencia social}}{\text{Total del \% de la población vulnerable}} \right) \times 100$ | Gestión | semestral | 24 | 24 | 100% | Asistencia | Critico | Con riesgo | Aceptable |
| | | Porcentaje de niños con alto nivel de crecimiento | $\left(\frac{\text{Niños con un sano crecimiento en el municipio}}{\text{Total de niños en la población}} \right) \times 100$ | Gestión | semestral | 12 | 12 | 100% | Crecimiento | Critico | Con riesgo | Aceptable |
| | | Porcentaje de la población en riesgos de siniestros | $\left(\frac{\% \text{ de siniestros que pueden ocurrir}}{\text{Total de ciudadanos que habitan en el municipio}} \right) \times 100$ | Gestión | Anual | 12 | 12 | 100% | Apoyos | Critico | Con riesgo | Aceptable |
| | | Porcentaje de denuncias hacia los actos delictivos por parte de la ciudadanía | $\left(\frac{\text{No. de denuncia hechas por los ciudadanos}}{\text{Total de hechos delictivos}} \right) \times 100$ | Gestión | Mensual | 6 | 6 | 100% | Denuncias | Critico | Con riesgo | Aceptable |
| | | Numero de capacitaciones ofrecidas a los ciudadanos | $\left(\frac{\text{No. de capacitaciones realizadas en materia economica}}{\text{Total de capacitaciones programadas}} \right) \times 100$ | Gestión | Trimestral | 6 | 6 | 100% | Cursos | Critico | Con riesgo | Aceptable |
| | | Porcentaje de participación en actividades recreativas | $\left(\frac{\text{Participación social en actividades recreativas}}{\text{Total de la población}} \right) \times 100$ | Gestión | Bimestral | 12 | 12 | 100% | Participación | Critico | Con riesgo | Aceptable |
| | | Porcentaje de ciudadanos que reciben servicios de salud | $\left(\frac{\text{No. de ciudadanos que reciben atención}}{\text{Total de la población}} \right) \times 100$ | Gestión | Mensual | 12 | 12 | 100% | Apoyos | Critico | Con riesgo | Aceptable |
| | | Porcentaje de familias beneficiadas en los programas del municipio | $\left(\frac{\text{Familias beneficiadas}}{\text{Total de Programas para la población}} \right) \times 100$ | Gestión | semestral | 12 | 12 | 100% | Apoyos | Critico | Con riesgo | Aceptable |
| | | Porcentaje de incorporación de personas con discapacidad y adultos mayores | $\left(\frac{\text{Población de adultos Mayores} + \text{Población de personas con discapacidad}}{\text{Total de la población}} \right) \times 100$ | Gestión | Semestral | 12 | 12 | 100% | Ayudas | Critico | Con riesgo | Aceptable |
| | | Porcentaje de conferencias de salud realizadas | $\left(\frac{\text{No. de personas que asistieron a las conferencias de salud}}{\text{Total de conferencias programadas}} \right) \times 100$ | Gestión | Bimestral | 4 | 4 | 100% | Conferencias | Critico | Con riesgo | Aceptable |



H. AYUNTAMIENTO MUNICIPAL CONSTITUCIONAL AJUCHITLÁN DEL PROGRESO, GRO. 2024-2027 SECRETARÍA GENERAL



H. AYUNTAMIENTO MUNICIPAL CONSTITUCIONAL AJUCHITLÁN DEL PROGRESO, GRO. 2024-2027 REGIDURÍA DE COMERCIO Y ABASTO POPULAR

[Signature]
H. AYUNTAMIENTO MUNICIPAL CONSTITUCIONAL AJUCHITLÁN DEL PROGRESO, GRO. 2024-2027 REGIDURÍA DE ATENCIÓN Y PARTICIPACIÓN SOCIAL DE MIGRANTES



H. AYUNTAMIENTO MUNICIPAL CONSTITUCIONAL AJUCHITLÁN DEL PROGRESO, GRO. 2024-2027 REGIDURÍA DE DESARROLLO URBANO Y OBRAS PÚBLICAS



H. AYUNTAMIENTO MUNICIPAL CONSTITUCIONAL AJUCHITLÁN DEL PROGRESO, GRO. 2024-2027 REGIDURÍA DE CULTURA, RECREACIÓN Y ESPECTÁCULO

H. AYUNTAMIENTO MUNICIPAL CONSTITUCIONAL AJUCHITLÁN DEL PROGRESO, GRO. 2024-2027 PRESIDENCIA MUNICIPAL

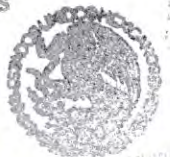


H. AYUNTAMIENTO MUNICIPAL CONSTITUCIONAL AJUCHITLÁN DEL PROGRESO, GRO. 2024-2027 SINDICATURA

H. AYUNTAMIENTO MUNICIPAL CONSTITUCIONAL AJUCHITLÁN DEL PROGRESO, GRO. 2024-2027 REGIDURÍA DE SALUD Y ASISTENCIA SOCIAL



H. AYUNTAMIENTO MUNICIPAL CONSTITUCIONAL AJUCHITLÁN DEL PROGRESO, GRO. 2024-2027 REGIDURÍA DE EQUIDAD DE GÉNERO



H. AYUNTAMIENTO MUNICIPAL CONSTITUCIONAL AJUCHITLÁN DEL PROGRESO, GRO. 2024-2027 REGIDURÍA DE DESARROLLO RURAL



H. AYUNTAMIENTO MUNICIPAL CONSTITUCIONAL AJUCHITLÁN DEL PROGRESO, GRO. 2024-2027 REGIDURÍA DE FERIA



Entidad Fiscalizada:

MUNICIPIO DE AJUCHITLÁN DEL PROGRESO, GUERRERO

Período:

Del 01 de enero al 31 de diciembre de 2025



Indicadores de Resultados Estratégicos y de Gestión diseñados para cada uno de los programas presupuestarios

Costo del Programa presupuestario:

\$ 834,098.28

Fecha de elaboración:

31/12/2025

| (1) Área Administrativa Responsable | (2) Nombre del Programa presupuestario | (3) Nombre del indicador | (4) Método de Cálculo | (5) Tipo de Indicador | (6) Frecuencia de Medición | (7) Metas | | | (9) U.M. | (11) Parámetros de Semaforización | | |
|--|--|---|--|--------------------------|-------------------------------|-------------|------------|-----------|---------------|-----------------------------------|------------|-----------|
| | | | | | | Programadas | Realizadas | Resultado | | Critico | Con riesgo | Aceptable |
| DIRECCION DE RASTRO MUNICIPAL | Nuevas oportunidades y necesidades básicas de la población | Índice de desarrollo de una vida digna en el municipio | $\left(\frac{\text{Población con una vida digna}}{\text{total de la población}}\right) \times 100$ | Estrategico | anual | 60 | 60 | 100% | Desarrollo | Critico | Con riesgo | ✓ |
| | | Porcentaje de las peticiones atendidas de los ciudadanos | $\left(\frac{\text{No. de peticiones atendidas}}{\text{No. de peticiones realizadas por los ciudadanos}}\right) \times 100$ | Gestión | Bimestral | 60 | 60 | 100% | Peticiones | Critico | Con riesgo | ✓ |
| | | Porcentaje de información a los ciudadanos para la obtención de licencias comerciales | $\left(\frac{\text{No. de personas que piden información sobre la obtención de licencias comerciales}}{\text{total de la población}}\right) \times 100$ | Gestión | Mensual | 12 | 12 | 100% | Información | Critico | Con riesgo | ✓ |
| | | Índice de actividad económica en el municipio | $\left(\frac{\text{Incremento en la actividad económica del municipio}}{\text{Actividad económica existente en el municipio}}\right) \times 100$ | Gestión | Semestral | 24 | 24 | 100% | Actividad | Critico | Con riesgo | ✓ |
| | | Porcentaje de licencias expedidas | $\left(\frac{\text{No. de licencias municipales otorgadas}}{\text{No. de licencias municipales solicitadas}}\right) \times 100$ | Gestión | Mensual | 60 | 60 | 100% | Licencias | Critico | Con riesgo | ✓ |
| | | Porcentaje de inspección sanitaria en las instalaciones | $\left(\frac{\text{No. de inspecciones realizadas por los entes de limpieza}}{\text{No. de inspecciones programadas}}\right) \times 100$ | Gestión | Mensual | 24 | 24 | 100% | Instalaciones | Critico | Con riesgo | ✓ |
| | | Porcentaje de instalaciones del mercado mejoradas | $\left(\frac{\text{No. de instalaciones en optimas condiciones}}{\text{No. de instalaciones en mal estado}}\right) \times 100$ | Gestión | Bimestral | 24 | 24 | 100% | Instalaciones | Critico | Con riesgo | ✓ |
| | | Porcentaje de mantenimiento de los equipos e instalaciones | $\left(\frac{\text{Mantenimiento preventivo a los equipos e instalaciones elaborados}}{\text{No. de mantenimiento preventivos programados}}\right) \times 100$ | Gestión | Mensual | 12 | 12 | 100% | Mantenimiento | Critico | Con riesgo | ✓ |

H. AYUNTAMIENTO MUNICIPAL CONSTITUCIONAL AJUCHITLÁN DEL PROGRESO, GRO. 2024-2027
SECRETARÍA GENERAL

H. AYUNTAMIENTO MUNICIPAL CONSTITUCIONAL AJUCHITLÁN DEL PROGRESO, GRO. 2024-2027
REGIDURÍA DE COMERCIO Y ABASTO POPULAR

H. AYUNTAMIENTO MUNICIPAL CONSTITUCIONAL AJUCHITLÁN DEL PROGRESO, GRO. 2024-2027
REGIDURÍA DE ATENCIÓN Y PARTICIPACIÓN SOCIAL DE MIGRANTES

H. AYUNTAMIENTO MUNICIPAL CONSTITUCIONAL AJUCHITLÁN DEL PROGRESO, GRO. 2024-2027
REGIDURÍA DE DESARROLLO URBANO Y OBRAS PÚBLICAS

H. AYUNTAMIENTO MUNICIPAL CONSTITUCIONAL AJUCHITLÁN DEL PROGRESO, GRO. 2024-2027
REGIDURÍA DE CULTURA, RECREACIÓN Y ESPECTÁCULOS

H. AYUNTAMIENTO MUNICIPAL CONSTITUCIONAL AJUCHITLÁN DEL PROGRESO, GRO. 2024-2027
PRESIDENCIA MUNICIPAL

H. AYUNTAMIENTO MUNICIPAL CONSTITUCIONAL AJUCHITLÁN DEL PROGRESO, GRO. 2024-2027
SINDICATURA

H. AYUNTAMIENTO MUNICIPAL CONSTITUCIONAL AJUCHITLÁN DEL PROGRESO, GRO. 2024-2027
REGIDURÍA DE SALUD Y ASISTENCIA SOCIAL

H. AYUNTAMIENTO MUNICIPAL CONSTITUCIONAL AJUCHITLÁN DEL PROGRESO, GRO. 2024-2027
REGIDURÍA DE EQUIDAD DE GÉNERO

H. AYUNTAMIENTO MUNICIPAL CONSTITUCIONAL AJUCHITLÁN DEL PROGRESO, GRO. 2024-2027
REGIDURÍA DE DESARROLLO RURAL

H. AYUNTAMIENTO MUNICIPAL CONSTITUCIONAL AJUCHITLÁN DEL PROGRESO, GRO. 2024-2027
REGIDURÍA DE EDUCACIÓN Y JUVENTUD



Entidad Fiscalizada:

MUNICIPIO DE AJUCHITLÁN DEL PROGRESO, GUERRERO

Período:

Del 01 de enero al 31 de diciembre de 2025



Indicadores de Resultados Estratégicos y de Gestión diseñados para cada uno de los programas presupuestarios

Costo del Programa presupuestario:

\$ 1,993,066.05

Fecha de elaboración:

31/12/2025

| Area Administrativa Responsable | Nombre del Programa presupuestario | Nombre del indicador | Método de Cálculo | Tipo de Indicador | Frecuencia de Medición | Metas | | | U.M | Parámetros de Semaforización | | |
|---|---|---|---|-------------------|------------------------|-------------|------------|-----------|--------------|------------------------------|------------|-----------|
| | | | | | | Programadas | Realizadas | Resultado | | Critico | Con riesgo | Aceptable |
| DIRECCION DE AGUA POTABLE, DIRECCION DE PLANTA TRATADORA DE AGUA RESIDUALES | Conservación y mantenimiento del sistema de Agua Potable. | Porcentaje de satisfacción del agua potable que requieren los ciudadanos | $\left(\frac{\text{Grado de satisfacción de los ciudadanos}}{\text{Brindar el servicio del agua potable}} \right) \times 100$ | Estrategico | anual | 24 | 24 | 100% | Satisfacción | | | ✓ |
| | | Porcentaje de elaboración de un programa de distribución del agua potable en la población | $\left(\frac{\text{Programa llevado a cabo}}{\text{Programa propuesto}} \right) \times 100$ | Gestión | Semestral | 12 | 12 | 100% | Programas | | | ✓ |
| | | Porcentaje en la construcción de obras de infraestructura hidráulica | $\left(\frac{\text{Obras de infraestructura hidráulica construidas}}{\text{Obras de infraestructura hidráulica programadas}} \right) \times 100$ | Gestión | Semestral | 24 | 24 | 100% | Apoyo | | | ✓ |
| | | Porcentaje de los sistemas de captación de agua potable | $\left(\frac{\text{No. de sistemas de captación de agua en buen estado}}{\text{No. de sistemas de captación en mal estado}} \right) \times 100$ | Gestión | Trimestral | 12 | 12 | 100% | Sistema | | | ✓ |
| | | Porcentaje de calidad del agua que se distribuye en el municipio | $\left(\frac{\text{Grado de calidad del agua distribuida en el municipio}}{\text{Total de los sistemas de captación de agua en buen funcionamiento}} \right) \times 100$ | Gestión | Bimestral | 12 | 12 | 100% | Calidad | | | ✓ |
| | | Porcentaje de solicitudes de los ciudadanos respecto a las redes de agua potable | $\left(\frac{\text{Solicitudes atendidas}}{\text{Total de solicitudes recibidas}} \right) \times 100$ | Gestión | Bimestral | 12 | 12 | 100% | Atención | | | ✓ |

H. AYUNTAMIENTO MUNICIPAL CONSTITUCIONAL AJUCHITLÁN DEL PROGRESO, GRO. 2024-2027 SECRETARÍA GENERAL

H. AYUNTAMIENTO MUNICIPAL CONSTITUCIONAL AJUCHITLÁN DEL PROGRESO, GRO. 2024-2027 REGIDURÍA DE COMERCIO Y ABASTO POPULAR

H. AYUNTAMIENTO MUNICIPAL CONSTITUCIONAL AJUCHITLÁN DEL PROGRESO, GRO. 2024-2027 REGIDURÍA DE ATENCIÓN Y PARTICIPACIÓN SOCIAL DE MIGRANTES

H. AYUNTAMIENTO MUNICIPAL CONSTITUCIONAL AJUCHITLÁN DEL PROGRESO, GRO. 2024-2027 REGIDURÍA DE DESARROLLO URBANO Y OBRAS PÚBLICAS

H. AYUNTAMIENTO MUNICIPAL CONSTITUCIONAL AJUCHITLÁN DEL PROGRESO, GRO. 2024-2027 REGIDURÍA DE CULTURA, RECREACIÓN Y ESPECTÁCULOS

H. AYUNTAMIENTO MUNICIPAL CONSTITUCIONAL AJUCHITLÁN DEL PROGRESO, GRO. 2024-2027 PRESIDENCIA MUNICIPAL

H. AYUNTAMIENTO MUNICIPAL CONSTITUCIONAL AJUCHITLÁN DEL PROGRESO, GRO. 2024-2027 SINDICATURA

H. AYUNTAMIENTO MUNICIPAL CONSTITUCIONAL AJUCHITLÁN DEL PROGRESO, GRO. 2024-2027 REGIDURÍA DE SALUD Y ASISTENCIA SOCIAL

H. AYUNTAMIENTO MUNICIPAL CONSTITUCIONAL AJUCHITLÁN DEL PROGRESO, GRO. 2024-2027 REGIDURÍA DE EQUIDAD DE GÉNERO

H. AYUNTAMIENTO MUNICIPAL CONSTITUCIONAL AJUCHITLÁN DEL PROGRESO, GRO. 2024-2027 REGIDURÍA DE DESARROLLO RURAL

H. AYUNTAMIENTO MUNICIPAL CONSTITUCIONAL AJUCHITLÁN DEL PROGRESO, GRO. 2024-2027 REGIDURÍA DE EDUCACIÓN Y JUVENTUD



Entidad Fiscalizada:

MUNICIPIO DE AJUCHITLÁN DEL PROGRESO, GUERRERO

Periodo:

Del 01 de enero al 31 de diciembre de 2025

Indicadores de Resultados Estratégicos y de Gestión diseñados para cada uno de los programas presupuestarios

Costo del Programa presupuestario:

\$ 4,564,427.20



Fecha de elaboración:

31/12/2025

| Area Administrativa Responsable | Nombre del Programa presupuestario | Nombre del indicador | Método de Cálculo | Tipo de Indicador | Frecuencia de Medición | Metas | | | U.M. | Parámetros de Semaforización | | |
|---------------------------------|------------------------------------|--|--|-------------------|------------------------|-------------|------------|-----------|---------------|------------------------------|------------|-----------|
| | | | | | | Programadas | Realizadas | Resultado | | Critico | Con riesgo | Aceptable |
| DIRECCION DE ALUMBRADO PUBLICO | Servicios públicos dignos | Indice de crecimiento de los recursos del municipio | $\left(\frac{\text{Grado de crecimiento en los recursos del municipio}}{\text{Total de Recursos del municipio}} \right) \times 100$ | Estrategico | Anual | 12 | 12 | 100% | Desarrollo | Critico | Con riesgo | Aceptable |
| | | Numero de acciones y actividades para el mejoramiento del alumbrado publico | $\left(\frac{\text{Numero de actividades realizadas}}{\text{Numero de actividades programadas}} \right) \times 100$ | Gestión | Trimestral | 12 | 12 | 100% | Alumbrado | Critico | Con riesgo | Aceptable |
| | | Porcentaje de elaboración de un programa de trabajo | $\left(\frac{\text{Programa elaborado o realizado}}{\text{Programa programado}} \right) \times 100$ | Gestión | semestral | 6 | 6 | 100% | Estudios | Critico | Con riesgo | Aceptable |
| | | Porcentaje de luminarias instaladas en el municipio | $\left(\frac{\text{Numero de luminarias instaladas en el municipio}}{\text{Numero de solicitudes de instalación de luminarias adicionales}} \right) \times 100$ | Gestión | Trimestral | 24 | 24 | 100% | Instalaciones | Critico | Con riesgo | Aceptable |
| | | Porcentaje de luminarias de alumbrado publico reparadas en el municipio | $\left(\frac{\text{Numero de luminarias de alumbrado publico reparadas}}{\text{Numero de luminarias de alumbrado publico con fallas en el municipio}} \right) \times 100$ | Gestión | semestral | 12 | 12 | 100% | Actividades | Critico | Con riesgo | Aceptable |
| | | Porcentaje de las iniciativas para el buen funcionamiento de servicios publico municipales | $\left(\frac{\text{No. de iniciativas para el buen funcionamiento de los servicios publico}}{\text{No. de iniciativas propuestas}} \right) \times$ | Gestión | Semestral | 12 | 12 | 100% | Mantenimiento | Critico | Con riesgo | Aceptable |
| | | Porcentaje de solicitudes atendidas en relación a los servicios públicos | $\left(\frac{\text{No. de solicitudes atendidas}}{\text{No. de solicitudes hechas por los ciudadanos}} \right) \times 10$ | Gestión | Mensual | 12 | 12 | 100% | Solicitudes | Critico | Con riesgo | Aceptable |
| | | Porcentaje de mantenimiento de los panteones del municipio | $\left(\frac{\text{Mantenimiento de panteones efectuados}}{\text{Mantenimiento de panteones programados}} \right) \times 100$ | Gestión | Trimestral | 12 | 12 | 100% | Mantenimiento | Critico | Con riesgo | Aceptable |

H. AYUNTAMIENTO MUNICIPAL CONSTITUCIONAL AJUCHITLÁN DEL PROGRESO, GRO. 2024-2027 SECRETARÍA GENERAL

H. AYUNTAMIENTO MUNICIPAL CONSTITUCIONAL AJUCHITLÁN DEL PROGRESO, GRO. 2024-2027 REGIDURÍA DE COMERCIO Y ABASTO POPULAR

H. AYUNTAMIENTO MUNICIPAL CONSTITUCIONAL AJUCHITLÁN DEL PROGRESO, GRO. 2024-2027 REGIDURÍA DE ATENCIÓN Y PARTICIPACIÓN SOCIAL DE INMIGRANTES

H. AYUNTAMIENTO MUNICIPAL CONSTITUCIONAL AJUCHITLÁN DEL PROGRESO, GRO. 2024-2027 REGIDURÍA DE DESARROLLO URBANO Y OBRAS PÚBLICAS

H. AYUNTAMIENTO MUNICIPAL CONSTITUCIONAL AJUCHITLÁN DEL PROGRESO, GRO. 2024-2027 REGIDURÍA DE CULTURA, RECREACIÓN Y ESPECTÁCULOS

H. AYUNTAMIENTO MUNICIPAL CONSTITUCIONAL AJUCHITLÁN DEL PROGRESO, GRO. 2024-2027 PRESIDENCIA MUNICIPAL

H. AYUNTAMIENTO MUNICIPAL CONSTITUCIONAL AJUCHITLÁN DEL PROGRESO, GRO. 2024-2027 SINDICATURA

H. AYUNTAMIENTO MUNICIPAL CONSTITUCIONAL AJUCHITLÁN DEL PROGRESO, GRO. 2024-2027 REGIDURÍA DE SALUD Y ASISTENCIA SOCIAL

H. AYUNTAMIENTO MUNICIPAL CONSTITUCIONAL AJUCHITLÁN DEL PROGRESO, GRO. 2024-2027 REGIDURÍA DE EQUIDAD DE GENERO

H. AYUNTAMIENTO MUNICIPAL CONSTITUCIONAL AJUCHITLÁN DEL PROGRESO, GRO. 2024-2027 REGIDURÍA DE DESARROLLO RURAL

H. AYUNTAMIENTO MUNICIPAL CONSTITUCIONAL AJUCHITLÁN DEL PROGRESO, GRO. 2024-2027 REGIDURÍA DE EDUCACIÓN Y JUVENTUD



Entidad Fiscalizada:

MUNICIPIO DE AJUCHITLÁN DEL PROGRESO, GUERRERO

Período:

Del 01 de enero al 31 de diciembre de 2025

Indicadores de Resultados Estratégicos y de Gestión diseñados para cada uno de los programas presupuestarios

Costo del Programa presupuestario:

\$ 3,000.00



Fecha de elaboración:

31/12/2025

| Área Administrativa Responsable | Nombre del Programa presupuestario | Nombre del indicador | Método de Cálculo | Tipo de Indicador | Frecuencia de Medición | Metas | | | U.M. | Parámetros de Semaforización | | |
|---------------------------------|------------------------------------|--|---|-------------------|------------------------|-------------|------------|-----------|---------------|------------------------------|------------|-----------|
| | | | | | | Programadas | Realizadas | Resultado | | Crítico | Con riesgo | Aceptable |
| DIRECCION DE PARQUES Y JARDINES | Municipio limpio y sustentable. | Índice de conservación del medio ambiente en el municipio | $\left(\frac{\text{Grado de conservación del medio ambiente}}{\text{Situación de daños ambientales en el municipio}} \right) \times 100$ | Estrategico | anual | 36 | 36 | 100% | Conservación | | | ✓ |
| | | Porcentaje de limpieza en el municipio | $\left(\frac{\text{No. espacios limpios}}{\text{No. de espacios verdes en mal estado}} \right) \times 100$ | Gestión | Diario | 24 | 24 | 100% | Limpieza | | | ✓ |
| | | Porcentaje de participación en las brigadas de limpieza | $\left(\frac{\text{No. de brigadas creadas}}{\text{No. de brigadas propuestas}} \right) \times 100$ | Gestión | Bimestral | 36 | 36 | 100% | Brigadas | | | ✓ |
| | | Porcentaje de reforestación en las áreas verdes | $\left(\frac{\text{No. de reforestación realizadas}}{\text{No. de reforestación programadas}} \right) \times 100$ | Gestión | Trimestral | 24 | 24 | 100% | Participación | | | ✓ |
| | | Porcentaje de personas asistidas a las campañas | $\left(\frac{\text{No. de personas que asisten a las campañas}}{\text{No. de personas en la población}} \right) \times 100$ | Gestión | Bimestral | 24 | 24 | 100% | Campañas | | | ✓ |
| | | Porcentaje de recolección de basura en los vehículos | $\left(\frac{\text{No. de días de servicio de recolección de basura}}{\text{total de días de la semana}} \right) \times 100$ | Gestión | semestral | 24 | 24 | 100% | Vehiculos | | | ✓ |
| | | Porcentaje de monitoreo en las plazas, parques y jardines | $\left(\frac{\text{No. de acciones de monitoreo}}{\text{Numero de monitoreo programado}} \right) \times 100$ | Gestión | Semanal | 12 | 12 | 100% | Monitoreo | | | ✓ |
| | | Porcentaje de concientización para el cuidado del medio ambiente | $\left(\frac{\text{Numero de personas que asistidas}}{\text{total de personas en el municipio}} \right) \times 100$ | Gestión | Mensual | 12 | 12 | 100% | Difusion | | | ✓ |
| | | Porcentaje de presupuesto para el material de limpieza | $\left(\frac{\text{Material de limpieza necesario}}{\text{Total de lo presupuestado}} \right) \times 100$ | Gestión | Mensual | 24 | 24 | 100% | Material | | | ✓ |

H. AYUNTAMIENTO MUNICIPAL CONSTITUCIONAL AJUCHITLAN DEL PROGRESO, GRD. 2024 - 2027
REGIDURIA DE CULTURA, RECREACION Y ESPECTACULOS

H. AYUNTAMIENTO MUNICIPAL CONSTITUCIONAL AJUCHITLAN DEL PROGRESO, GRD. 2024 - 2027
SECRETARIA GENERAL

H. AYUNTAMIENTO MUNICIPAL CONSTITUCIONAL AJUCHITLAN DEL PROGRESO, GRD. 2024 - 2027
REGIDURIA DE COMERCIO Y ABASTO POPULAR

H. AYUNTAMIENTO MUNICIPAL CONSTITUCIONAL AJUCHITLAN DEL PROGRESO, GRD. 2024 - 2027
REGIDURIA DE DESARROLLO URBANO Y OBRAS PUBLICAS

H. AYUNTAMIENTO MUNICIPAL CONSTITUCIONAL AJUCHITLAN DEL PROGRESO, GRD. 2024 - 2027
SINDICATURA MUNICIPAL

H. AYUNTAMIENTO MUNICIPAL CONSTITUCIONAL AJUCHITLAN DEL PROGRESO, GRD. 2024 - 2027
REGIDURIA DE EDUCACION Y JUVENTUD

H. AYUNTAMIENTO MUNICIPAL CONSTITUCIONAL AJUCHITLAN DEL PROGRESO, GRD. 2024 - 2027
PRESIDENCIA MUNICIPAL

H. AYUNTAMIENTO MUNICIPAL CONSTITUCIONAL AJUCHITLAN DEL PROGRESO, GRD. 2024 - 2027
REGIDURIA DE SALUD Y ASISTENCIA SOCIAL

H. AYUNTAMIENTO MUNICIPAL CONSTITUCIONAL AJUCHITLAN DEL PROGRESO, GRD. 2024 - 2027
REGIDURIA DE ATENCION Y PARTICIPACION SOCIAL DE MIGRANTES

H. AYUNTAMIENTO MUNICIPAL CONSTITUCIONAL AJUCHITLAN DEL PROGRESO, GRD. 2024 - 2027
REGIDURIA DE EQUIDAD DE GENERO

H. AYUNTAMIENTO MUNICIPAL CONSTITUCIONAL AJUCHITLAN DEL PROGRESO, GRD. 2024 - 2027
REGIDURIA DE DESARROLLO RURAL



Entidad Fiscalizada: MUNICIPIO DE AJUCHITLÁN DEL PROGRESO, GUERPERO

Período: Del 01 de enero al 31 de diciembre de 2025

Indicadores de Resultados Estratégicos y de Gestión diseñados para cada uno de los programas presupuestarios

Costo del Programa presupuestario: \$ 243,774.59

Fecha de elaboración: 31/12/2025

| Área Administrativa Responsable | Nombre del Programa presupuestario | Nombre del indicador | Método de Cálculo | Tipo de Indicador | Frecuencia de Medición | Metas | | | U.M. | Parámetros de Semafización | | |
|---------------------------------|-------------------------------------|---|--|-------------------|------------------------|-------------|------------|-----------|-------------|----------------------------|------------|-----------|
| | | | | | | Programadas | Realizadas | Resultado | | Critico | Con riesgo | Aceptable |
| COORDINACION GENERAL | Desarrollo en la gestión municipal. | Índice de desarrollo de la prestación de los servicios públicos | $\left(\frac{\text{Prestación de los servicios en el municipio}}{\text{Total de servicios en el municipio}} \right) \times 100$ | Estrategico | anual | 12 | 12 | 100% | Desarrollo | Critico | Con riesgo | Aceptable |
| | | porcentaje de normas aplicadas | $\left(\frac{\text{Normas aplicadas para llevar a cabo los proyectos}}{\text{Total de normas existentes}} \right) \times 100$ | Gestión | trimestral | 24 | 24 | 100% | Nomatividad | Critico | Con riesgo | Aceptable |
| | | Porcentaje de asuntos correspondientes a la coordinación del presidente | $\left(\frac{\text{Numero de asuntos que le corresponden al presidente y su coordinación}}{\text{Total de asuntos a realizar en la administración municipal}} \right) \times 100$ | Gestión | semestral | 5 | 5 | 100% | Programas | Critico | Con riesgo | Aceptable |
| | | Porcentaje de registros de datos de los servicios | $\left(\frac{\text{Numero de registros de servicios proporcionados}}{\text{Numero de servicios prestados}} \right) \times 100$ | Gestión | bimestral | 3 | 3 | 100% | Datos | Critico | Con riesgo | Aceptable |
| | | Porcentaje de proyectos terminados | $\left(\frac{\text{Numero de proyectos y procesos terminados}}{\text{Total de proyectos y procesos}} \right) \times 100$ | Gestión | semestral | 12 | 12 | 100% | Proyectos | Critico | Con riesgo | Aceptable |
| | | Porcentaje de acciones para un mejor control de los tramites | $\left(\frac{\text{Numero de acciones para el control de tramites realizados}}{\text{Numero de acciones programadas}} \right) \times 100$ | Gestión | trimestral | 6 | 6 | 100% | Control | Critico | Con riesgo | Aceptable |

H. AYUNTAMIENTO MUNICIPAL CONSTITUCIONAL AJUCHITLÁN DEL PROGRESO, GRO. 2024-2027
SECRETARÍA GENERAL

H. AYUNTAMIENTO MUNICIPAL CONSTITUCIONAL AJUCHITLÁN DEL PROGRESO, GRO. 2024-2027
 REGIDURÍA DE COMERCIO Y ABASTO POPULAR

H. AYUNTAMIENTO MUNICIPAL CONSTITUCIONAL AJUCHITLÁN DEL PROGRESO, GRO. 2024-2027
 REGIDURÍA DE ATENCIÓN Y PARTICIPACIÓN SOCIAL DE MIGRANTES

H. AYUNTAMIENTO MUNICIPAL CONSTITUCIONAL AJUCHITLÁN DEL PROGRESO, GRO. 2024-2027
 REGIDURÍA DE DESARROLLO URBANO Y OBRAS PÚBLICAS

H. AYUNTAMIENTO MUNICIPAL CONSTITUCIONAL AJUCHITLÁN DEL PROGRESO, GRO. 2024-2027
 REGIDURÍA DE CULTURA, RECREACIÓN Y ESPECTÁCULOS

H. AYUNTAMIENTO MUNICIPAL CONSTITUCIONAL AJUCHITLÁN DEL PROGRESO, GRO. 2024-2027
PRESIDENCIA MUNICIPAL

H. AYUNTAMIENTO MUNICIPAL CONSTITUCIONAL AJUCHITLÁN DEL PROGRESO, GRO. 2024-2027
SINDICATURA

H. AYUNTAMIENTO MUNICIPAL CONSTITUCIONAL AJUCHITLÁN DEL PROGRESO, GRO. 2024-2027
 REGIDURÍA DE SALUD Y ASISTENCIA SOCIAL

H. AYUNTAMIENTO MUNICIPAL CONSTITUCIONAL AJUCHITLÁN DEL PROGRESO, GRO. 2024-2027
 REGIDURÍA DE EQUITAD DE GENERO

H. AYUNTAMIENTO MUNICIPAL CONSTITUCIONAL AJUCHITLÁN DEL PROGRESO, GRO. 2024-2027
 REGIDURÍA DE DESARROLLO RURAL

H. AYUNTAMIENTO MUNICIPAL CONSTITUCIONAL AJUCHITLÁN DEL PROGRESO, GRO. 2024-2027
 REGIDURÍA DE EDUCACIÓN Y JUVENTUD



Entidad Fiscalizada:

MUNICIPIO DE AJUCHITLÁN DEL PROGRESO, GUERRERO

Periodo:

Del 01 de enero al 31 de diciembre de 2025



Indicadores de Resultados Estratégicos y de Gestión diseñados para cada uno de los programas presupuestarios

Costo del Programa presupuestario:

\$ 72,300.00

Fecha de elaboración:

31/12/2025

| Area Administrativa Responsable | Nombre del Programa presupuestario | Nombre del indicador | Método de Cálculo | Tipo de Indicador | Frecuencia de Medición | Metas | | | U.M. | Parámetros de Semafización | | |
|---|---|--|--|-------------------|------------------------|-------------|------------|-----------|--------------|----------------------------|------------|-----------|
| | | | | | | Programadas | Realizadas | Resultado | | Critico | Con riesgo | Aceptable |
| COORDINACION DE EVALUACION AL DESEMPEÑO | Gestión municipal orientada a resultados. | Porcentaje de cumplimiento de las metas programadas | $\left(\frac{\text{Numero de metas cumplidas}}{\text{Numero de metas programadas}} \right) \times 100$ | Estrategico | anual | 24 | 24 | 100% | Metas | | | ✓ |
| | | Porcentaje de causa-efecto de los programas | $\left(\frac{\text{Numero de causa - efecto identificados en los programas}}{\text{Numero total de programas de gestión pública}} \right) \times 100$ | Gestión | Trimestral | 12 | 12 | 100% | Programas | | | ✓ |
| | | Porcentaje de cumplimiento de los resultados obtenidos | $\left(\frac{\text{Grado de cumplimiento de los resultados obtenidos}}{\text{Total de de indicadores}} \right) \times 100$ | Gestión | semestral | 12 | 12 | 100% | Cumplimiento | | | ✓ |
| | | Porcentaje de actualización de la información | $\left(\frac{\text{Numero de actualizaciones de la información}}{\text{Numero de actualizaciones programadas}} \right) \times 100$ | Gestión | Trimestral | 12 | 12 | 100% | Información | | | ✓ |
| | | Porcentaje de cumplimiento de los procesos y requerimientos | $\left(\frac{\text{Grado de cumplimiento de los procesos y requerimientos}}{\text{Total de procesos y requerimientos a realizar}} \right) \times 100$ | Gestión | Semestral | 12 | 12 | 100% | Procesos | | | ✓ |
| | | Porcentaje de desempeño de los programas | $\left(\frac{\text{Numero de programas valorados}}{\text{Numero total de programas programados para valoración}} \right) \times 100$ | Gestión | Trimestral | 24 | 24 | 100% | Programas | | | ✓ |
| | | Porcentaje de equipos y materiales de trabajo en buen estado | $\left(\frac{\text{Numero de materiales y equipos de trabajo en buen estado}}{\text{Numero de materiales y equipos en mantenimiento}} \right) \times 100$ | Gestión | Bimestral | 7 | 7 | 100% | Materiales | | | ✓ |

H. AYUNTAMIENTO MUNICIPAL CONSTITUCIONAL AJUCHITLÁN DEL PROGRESO, GRO. 2024-2027 SECRETARÍA GENERAL

H. AYUNTAMIENTO MUNICIPAL CONSTITUCIONAL AJUCHITLÁN DEL PROGRESO, GRO. 2024-2027 PRESIDENCIA MUNICIPAL

H. AYUNTAMIENTO MUNICIPAL CONSTITUCIONAL AJUCHITLÁN DEL PROGRESO, GRO. 2024-2027 REGIDURÍA DE ATENCIÓN Y PARTICIPACIÓN SOCIAL DE MIGRANTES

H. AYUNTAMIENTO MUNICIPAL CONSTITUCIONAL AJUCHITLÁN DEL PROGRESO, GRO. 2024-2027 REGIDURÍA DE DESARROLLO URBANO Y OBRAS PÚBLICAS

H. AYUNTAMIENTO MUNICIPAL CONSTITUCIONAL AJUCHITLÁN DEL PROGRESO, GRO. 2024-2027 REGIDURÍA DE CULTURA, RECREACIÓN Y ESPECTÁCULOS

H. AYUNTAMIENTO MUNICIPAL CONSTITUCIONAL AJUCHITLÁN DEL PROGRESO, GRO. 2024-2027 SINDICATURA

H. AYUNTAMIENTO MUNICIPAL CONSTITUCIONAL AJUCHITLÁN DEL PROGRESO, GRO. 2024-2027 REGIDURÍA DE SALUD Y ASISTENCIA SOCIAL

H. AYUNTAMIENTO MUNICIPAL CONSTITUCIONAL AJUCHITLÁN DEL PROGRESO, GRO. 2024-2027 REGIDURÍA DE EQUIDAD DE GÉNERO

H. AYUNTAMIENTO MUNICIPAL CONSTITUCIONAL AJUCHITLÁN DEL PROGRESO, GRO. 2024-2027 REGIDURÍA DE DESARROLLO RURAL

H. AYUNTAMIENTO MUNICIPAL CONSTITUCIONAL AJUCHITLÁN DEL PROGRESO, GRO. 2024-2027 REGIDURÍA DE EDUCACIÓN Y JUVENTUD



Entidad Fiscalizada:

MUNICIPIO DE AJUCHITLÁN DEL PROGRESO, GUERRERO

Periodo:

Del 01 de enero al 31 de diciembre de 2025

Indicadores de Resultados Estratégicos y de Gestión diseñados para cada uno de los programas presupuestarios

Costo del Programa presupuestario:

\$ 989,964.08



Fecha de elaboración:

31/12/2025

| Area Administrativa Responsable | Nombre del Programa presupuestario | Nombre del indicador | Método de Cálculo | Tipo de indicador | Frecuencia de Medición | Metas | | | U.M. | Parámetros de Semaforización | | |
|-------------------------------------|--|--|--|-------------------|------------------------|-------------|------------|-----------|--------------|------------------------------|------------|-----------|
| | | | | | | Programadas | Realizadas | Resultado | | Critico | Con riesgo | Aceptable |
| ORGANO DE CONTROL INTERNO MUNICIPAL | Fiscalización, vigilancia y evaluación del Gasto Público | Porcentaje de acciones para contribuir a la corrupción, transparencia y rendición de cuentas | $\left(\frac{\text{No. de acciones realizadas}}{\text{Numero de acciones programadas}} \right) \times 100$ | Estrategico | anual | 24 | 24 | 100% | Acciones | Critico | Con riesgo | Aceptable |
| | | Porcentaje de cumplimiento de las disposiciones legales | $\left(\frac{\text{Grado de cumplimiento de las disposiciones legales}}{\text{Disposiciones legales vigentes}} \right) \times 100$ | Gestión | Semestral | 12 | 12 | 100% | Cumplimiento | Critico | Con riesgo | Aceptable |
| | | Porcentaje de resultados del gasto publico | $\left(\frac{\text{Total de resultados positivos obtenidos}}{\text{Total de resultados registrados}} \right) \times 100$ | Gestión | Mensual | 36 | 36 | 100% | Resultados | Critico | Con riesgo | Aceptable |
| | | Porcentaje de actos de impunidad | $\left(\frac{\text{Numero de actos de impunidad atendidos}}{\text{Numero de actos de impunidad identificados}} \right) \times 100$ | Gestión | Semestral | 12 | 12 | 100% | Actos | Critico | Con riesgo | Aceptable |
| | | Porcentaje de mecanismos establecidos para control | $\left(\frac{\text{Numero de mecanismos de control efectuados}}{\text{Numero de mecanismos de control programados}} \right) \times 100$ | Gestión | Semestral | 24 | 24 | 100% | Programas | Critico | Con riesgo | Aceptable |
| | | Porcentaje de quejas y denuncias y sugerencias atendidas | $\left(\frac{\text{Quejas, denuncias y sugerencias atendidas}}{\text{Quejas, denuncias y sugerencias recibidas}} \right) \times 100$ | Gestión | Mensual | 12 | 12 | 100% | Quejas | Critico | Con riesgo | Aceptable |
| | | Porcentaje de auditorias realizadas | $\left(\frac{\text{Numero de auditorias presentadas}}{\text{Numero de auditorias requeridas}} \right) \times 100$ | Gestión | Semestral | 12 | 12 | 100% | Auditorias | Critico | Con riesgo | Aceptable |

H. AYUNTAMIENTO MUNICIPAL CONSTITUCIONAL AJUCHITLÁN DEL PROGRESO, GRO. 2024-2027
SECRETARÍA GENERAL

H. AYUNTAMIENTO MUNICIPAL CONSTITUCIONAL AJUCHITLÁN DEL PROGRESO, GRO. 2024-2027
REGIDURÍA DE COMERCIO Y ABASTO POPULAR

H. AYUNTAMIENTO MUNICIPAL CONSTITUCIONAL AJUCHITLÁN DEL PROGRESO, GRO. 2024-2027
REGIDURÍA DE ATENCIÓN Y PARTICIPACIÓN SOCIAL DE MIGRANTES

H. AYUNTAMIENTO MUNICIPAL CONSTITUCIONAL AJUCHITLÁN DEL PROGRESO, GRO. 2024-2027
REGIDURÍA DE DESARROLLO URBANO Y OBRAS PÚBLICAS

H. AYUNTAMIENTO MUNICIPAL CONSTITUCIONAL AJUCHITLÁN DEL PROGRESO, GRO. 2024-2027
REGIDURÍA DE CULTURA, RECREACIÓN Y ESPECTÁCULOS

H. AYUNTAMIENTO MUNICIPAL CONSTITUCIONAL AJUCHITLÁN DEL PROGRESO, GRO. 2024-2027
PRESIDENCIA MUNICIPAL

H. AYUNTAMIENTO MUNICIPAL CONSTITUCIONAL AJUCHITLÁN DEL PROGRESO, GRO. 2024-2027
SINIFICATURA

H. AYUNTAMIENTO MUNICIPAL CONSTITUCIONAL AJUCHITLÁN DEL PROGRESO, GRO. 2024-2027
REGIDURÍA DE SALUD Y ASISTENCIA SOCIAL

H. AYUNTAMIENTO MUNICIPAL CONSTITUCIONAL AJUCHITLÁN DEL PROGRESO, GRO. 2024-2027
REGIDURÍA DE EQUIDAD DE GENERO

H. AYUNTAMIENTO MUNICIPAL CONSTITUCIONAL AJUCHITLÁN DEL PROGRESO, GRO. 2024-2027
REGIDURÍA DE DESARROLLO RURAL

H. AYUNTAMIENTO MUNICIPAL CONSTITUCIONAL AJUCHITLÁN DEL PROGRESO, GRO. 2024-2027
REGIDURÍA DE EDUCACIÓN Y JUVENTUD



Entidad Fiscalizada:

MUNICIPIO DE AJUCHITLÁN DEL PROGRESO, GUERRERO

Periodo:

Del 01 de enero al 31 de diciembre de 2025



Indicadores de Resultados Estratégicos y de Gestión diseñados para cada uno de los programas presupuestarios

Costo del Programa presupuestario:

\$ 202,500.00

Fecha de elaboración:

31/12/2025

| Area Administrativa Responsable | Nombre del Programa presupuestario | Nombre del indicador | Método de Cálculo | Tipo de Indicador | Frecuencia de Medición | Metas | | | U.M. | Parámetros de Semafización | | |
|---------------------------------|---------------------------------------|--|--|-------------------|------------------------|-------------|------------|-----------|--------------|----------------------------|------------|------------|
| | | | | | | Programadas | Realizadas | Resultado | | Critico | Con riesgo | Acceptable |
| UNIDAD DE TRANSPARENCIA | Transparencia y apego a la legalidad. | Porcentaje de acciones para conformar un gobierno transparente | $\left(\frac{\text{Numero de acciones realizadas para conformar un gobierno transparente}}{\text{Numero de acciones programadas para conformar un gobierno transparente}} \right) \times 100$ | Estrategico | anual | 24 | 24 | 100% | Acciones | Critico | Con riesgo | Acceptable |
| | | Porcentaje de cumplimiento de obligaciones | $\left(\frac{\text{Grado de cumplimiento de las obligaciones}}{\text{Total de obligaciones contenidas en la ley}} \right) \times 100$ | Gestión | Semestral | 12 | 12 | 100% | Cumplimiento | Critico | Con riesgo | Acceptable |
| | | Porcentaje de solicitudes de acceso a la información | $\left(\frac{\text{Solicitudes de acceso a la información en tramite}}{\text{Solicitudes de acceso a la información recibidas}} \right) \times 100$ | Gestión | Bimestral | 12 | 12 | 100% | Solicitudes | Critico | Con riesgo | Acceptable |
| | | Porcentaje de capacitaciones a servidores públicos | $\left(\frac{\text{Numero de capacitaciones realizadas}}{\text{Total de servidores publicos}} \right) \times 100$ | Gestión | Trimestral | 12 | 12 | 100% | Capacitación | Critico | Con riesgo | Acceptable |
| | | Porcentaje de políticas de transparencia implementadas | $\left(\frac{\text{No. de políticas de transparencia implementadas}}{\text{No. de políticas de transparencia programadas}} \right) \times 100$ | Gestión | Semestral | 12 | 12 | 100% | Políticas | Critico | Con riesgo | Acceptable |
| | | Porcentaje de resguardo de la información | $\left(\frac{\text{total de información resguardada}}{\text{total de información recibida}} \right) \times 100$ | Gestión | Mensual | 12 | 12 | 100% | Información | Critico | Con riesgo | Acceptable |

ESTADOS UNIDOS MEXICANOS
H. AYUNTAMIENTO MUNICIPAL CONSTITUCIONAL AJUCHITLÁN DEL PROGRESO, GRO. 2024-2027
SECRETARÍA GENERAL

ESTADOS UNIDOS MEXICANOS
H. AYUNTAMIENTO MUNICIPAL CONSTITUCIONAL AJUCHITLÁN DEL PROGRESO, GRO. 2024-2027
REGIDURÍA DE COMERCIO Y ABASTO POPULAR

ESTADOS UNIDOS MEXICANOS
H. AYUNTAMIENTO MUNICIPAL CONSTITUCIONAL AJUCHITLÁN DEL PROGRESO, GRO. 2024-2027
REGIDURÍA DE ATENCIÓN Y PARTICIPACIÓN SOCIAL DE INMIGRANTES

ESTADOS UNIDOS MEXICANOS
H. AYUNTAMIENTO MUNICIPAL CONSTITUCIONAL AJUCHITLÁN DEL PROGRESO, GRO. 2024-2027
REGIDURÍA DE DESARROLLO URBANO Y OBRAS PÚBLICAS

ESTADOS UNIDOS MEXICANOS
H. AYUNTAMIENTO MUNICIPAL CONSTITUCIONAL AJUCHITLÁN DEL PROGRESO, GRO. 2024-2027
REGIDURÍA DE CULTURA, RECREACIÓN Y ESPECTÁCULOS

ESTADOS UNIDOS MEXICANOS
H. AYUNTAMIENTO MUNICIPAL CONSTITUCIONAL AJUCHITLÁN DEL PROGRESO, GRO. 2024-2027
PRESIDENCIA MUNICIPAL

ESTADOS UNIDOS MEXICANOS
H. AYUNTAMIENTO MUNICIPAL CONSTITUCIONAL AJUCHITLÁN DEL PROGRESO, GRO. 2024-2027
SINDICATURA

ESTADOS UNIDOS MEXICANOS
H. AYUNTAMIENTO MUNICIPAL CONSTITUCIONAL AJUCHITLÁN DEL PROGRESO, GRO. 2024-2027
REGIDURÍA DE SALUD Y ASISTENCIA SOCIAL

ESTADOS UNIDOS MEXICANOS
H. AYUNTAMIENTO MUNICIPAL CONSTITUCIONAL AJUCHITLÁN DEL PROGRESO, GRO. 2024-2027
REGIDURÍA DE EQUIDAD DE GÉNERO

ESTADOS UNIDOS MEXICANOS
H. AYUNTAMIENTO MUNICIPAL CONSTITUCIONAL AJUCHITLÁN DEL PROGRESO, GRO. 2024-2027
REGIDURÍA DE DESARROLLO RURAL

ESTADOS UNIDOS MEXICANOS
H. AYUNTAMIENTO MUNICIPAL CONSTITUCIONAL AJUCHITLÁN DEL PROGRESO, GRO. 2024-2027
REGIDURÍA DE EDUCACIÓN Y DEPORTES



Entidad Fiscalizada:

MUNICIPIO DE AJUCHITLÁN DEL PROGRESO, GUERRERO

Periodo:

Del 01 de enero al 31 de diciembre de 2025



Indicadores de Resultados Estratégicos y de Gestión diseñados para cada uno de los programas presupuestarios

Costo del Programa presupuestario:

\$ 2,376,312.37

Fecha de elaboración:

31/12/2025

| Area Administrativa Responsable | Nombre del Programa presupuestario | Nombre del indicador | Metodo de Cálculo | Tipo de Indicador | Frecuencia de Medición | Metas | | | U. M. | Parámetros de Semaforización | | |
|---------------------------------|--|--|--|-------------------|------------------------|-------------|------------|-----------|---------------|------------------------------|------------|-----------|
| | | | | | | Programadas | Realizadas | Resultado | | Critico | Con riesgo | Aceptable |
| OFICIALIA MAYOR | Gobierno y administración eficiente libre de corrupción. | tasa de variación en el desarrollo de la administración municipal | $\left(\frac{\text{Desarrollo de la administración municipal 2022}}{\text{Desarrollo de la administración municipal del ejercicio anterior}} - 1 \right) \times 100$ | Estrategico | anual | 24 | 24 | 100% | Desarrollo | | | ✓ |
| | | Porcentaje de los recursos humanos, materiales, etc. del municipio | $\left(\frac{\text{Total del recurso utilizado}}{\text{Total de los recursos recaudados}} \right) \times 100$ | Gestión | Semestral | 24 | 24 | 100% | Recursos | | | ✓ |
| | | Porcentaje de evaluación de los Programas desarrollados | $\left(\frac{\text{No. de programas evaluados}}{\text{Total de programas}} \right) \times 100$ | Gestión | Trimestral | 24 | 24 | 100% | Programas | | | ✓ |
| | | Porcentaje de programas para la eficiencia de los servicios | $\left(\frac{\text{No. de programas realizados para la eficiencia de los servicios}}{\text{No. de programas programados}} \right) \times 100$ | Gestión | Semestral | 12 | 12 | 100% | Programas | | | ✓ |
| | | Porcentaje de bienes arrendados en el municipio | $\left(\frac{\text{Numero de bienes arrendados}}{\text{total de bienes en el municipio}} \right) \times 100$ | Gestión | Semestral | 12 | 12 | 100% | Bienes | | | ✓ |
| | | Porcentaje de optimización del uso de los recursos | $\left(\frac{\text{Numero de acciones para optimizar el uso de los recursos}}{\text{Total de acciones para optimizar el uso de los recursos}} \right) \times 100$ | Gestión | Trimestral | 12 | 12 | 100% | Recursos | | | ✓ |
| | | Porcentaje de mantenimiento de los bienes muebles e inmuebles | $\left(\frac{\text{Numero de bienes muebles e inmuebles en mantenimiento}}{\text{Numero de bienes muebles e inmuebles que requieren mantenimiento}} \right) \times 100$ | Gestión | Trimestral | 12 | 12 | 100% | Mantenimiento | | | ✓ |
| | | Porcentaje de recursos materiales brindados | $\left(\frac{\text{Numero de apoyos entregados a las diferentes áreas}}{\text{Total de apoyos programados}} \right) \times 100$ | Gestión | semestral | 24 | 24 | 100% | Recursos | | | ✓ |
| | | Porcentaje de cumplimiento y eficiencia del sistema establecido para la administración de los recursos | $\left(\frac{\text{No. de sistemas establecidos para la administración de recursos}}{\text{No. de sistemas programados para la administración de los recursos}} \right) \times 100$ | Gestión | semestral | 12 | 12 | 100% | Cumplimiento | | | ✓ |

H. AYUNTAMIENTO MUNICIPAL CONSTITUCIONAL AJUCHITLÁN DEL PROGRESO, GRO. 2024-2027 SECRETARÍA GENERAL

H. AYUNTAMIENTO MUNICIPAL CONSTITUCIONAL AJUCHITLÁN DEL PROGRESO, GRO. 2024-2027 REGIDURÍA DE COMERCIO Y ABASTO POPULAR

H. AYUNTAMIENTO MUNICIPAL CONSTITUCIONAL AJUCHITLÁN DEL PROGRESO, GRO. 2024-2027 REGIDURÍA DE ATENCIÓN Y PARTICIPACIÓN SOCIAL DE INMIGRANTES

H. AYUNTAMIENTO MUNICIPAL CONSTITUCIONAL AJUCHITLÁN DEL PROGRESO, GRO. 2024-2027 REGIDURÍA DE DESARROLLO URBANO Y OBRAS PÚBLICAS

H. AYUNTAMIENTO MUNICIPAL CONSTITUCIONAL AJUCHITLÁN DEL PROGRESO, GRO. 2024-2027 REGIDURÍA DE CULTURA, RECREACIÓN Y ESPECTÁCULOS

H. AYUNTAMIENTO MUNICIPAL CONSTITUCIONAL AJUCHITLÁN DEL PROGRESO, GRO. 2024-2027 PRESIDENCIA MUNICIPAL

H. AYUNTAMIENTO MUNICIPAL CONSTITUCIONAL AJUCHITLÁN DEL PROGRESO, GRO. 2024-2027 SINDICATURA

H. AYUNTAMIENTO MUNICIPAL CONSTITUCIONAL AJUCHITLÁN DEL PROGRESO, GRO. 2024-2027 REGIDURÍA DE SALUD Y ASISTENCIA SOCIAL

H. AYUNTAMIENTO MUNICIPAL CONSTITUCIONAL AJUCHITLÁN DEL PROGRESO, GRO. 2024-2027 REGIDURÍA DE EQUIDAD DE GENERO

H. AYUNTAMIENTO MUNICIPAL CONSTITUCIONAL AJUCHITLÁN DEL PROGRESO, GRO. 2024-2027 REGIDURÍA DE DESARROLLO RURAL

H. AYUNTAMIENTO MUNICIPAL CONSTITUCIONAL AJUCHITLÁN DEL PROGRESO, GRO. 2024-2027 REGIDURÍA DE EDUCACIÓN Y JUVENTUD



Entidad Fiscalizada: MUNICIPIO DE AJUCHITLÁN DEL PROGRESO, GUERRERO

Periodo: Del 01 de enero al 31 de diciembre de 2025



Indicadores de Resultados Estratégicos y de Gestión diseñados para cada uno de los programas presupuestarios

Costo del Programa presupuestario: \$ 9,822,700.98

Fecha de elaboración: 31/12/2025

| Area Administrativa Responsable | Nombre del Programa presupuestario | Nombre del Indicador | Método de Cálculo | Tipo de Indicador | Frecuencia de Medición | Metas | | | U.M. | Parámetros de Semaforización | | |
|---------------------------------|---|---|---|-------------------|------------------------|-------------|------------|-----------|--------------|------------------------------|------------|-----------|
| | | | | | | Programadas | Realizadas | Resultado | | Critico | Con riesgo | Aceptable |
| TESORERIA MUNICIPAL | Política financiera austera, responsable y transparente | Porcentaje de cumplimiento y control financiero | $\left(\frac{\text{Total de lo recaudado en el 2022}}{\text{Total recaudado en el ejercicio anterior}} - 1 \right) \times 100$ | Estrategico | anual | 60 | 60 | 100% | Cumplimiento | | | ✓ |
| | | Porcentaje capacitación al personal | $\left(\frac{\text{Numero de personal capacitado}}{\text{total del personal}} \right) \times 100$ | Gestión | Semestral | 12 | 12 | 100% | Capacitación | | | ✓ |
| | | Porcentaje de recaudación de los ingresos en el ejercicio actual | $\left(\frac{\text{Total de lo recaudado en el 2022}}{\text{total de recaudación programado en el 2022}} \right) \times 100$ | Gestión | anual | 12 | 12 | 100% | Recaudación | | | ✓ |
| | | Porcentaje de acciones de optimización del gasto publico efectuadas | $\left(\frac{\text{Acciones de optimización del gasto publico ejecutadas}}{\text{Acciones de optimización del gasto publico programadas}} \right) \times 100$ | Gestión | Trimestral | 12 | 12 | 100% | Acciones | | | ✓ |
| | | Porcentaje de los cobros puntuales | $\left(\frac{\text{Numero de registros de los cobros puntuales}}{\text{Numero total de cobros registrados}} \right) \times 100$ | Gestión | Semestral | 12 | 12 | 100% | Cumplimiento | | | ✓ |
| | | porcentaje de informes administrativos realizados | $\left(\frac{\text{Numero de informes administrativos realizados}}{\text{numero de informes administrativos programados}} \right) \times 100$ | Gestión | Semestral | 3 | 3 | 100% | Iniciativas | | | ✓ |
| | | Porcentaje de satisfacción al publico en general | $\left(\frac{\text{Numero de personas atendidas}}{\text{Total de la población}} \right) \times 100$ | Gestión | Mensual | 12 | 12 | 100% | Informe | | | ✓ |
| | | Porcentaje de procesos de gestión realizados | $\left(\frac{\text{No. de procesos de gestión realizados}}{\text{No. de procesos de gestión programados}} \right) \times 100$ | Gestión | Semestral | 12 | 12 | 100% | Satisfacción | | | ✓ |
| | | Porcentaje de censos para conocer los bienes inmuebles existentes | $\left(\frac{\text{Numero de censos realizados}}{\text{Numero de censos programados}} \right) \times 100$ | Gestión | Semestral | 6 | 6 | 100% | Gestión | | | ✓ |
| | | Porcentaje de actualización de del sistema y bases de datos en el tiempo estimado | $\left(\frac{\text{Actualizaciones del sistema realizadas en el tiempo estimado}}{\text{Tiempo en que se realizan las actualizaciones programado}} \right) \times 100$ | Gestión | Trimestral | 12 | 12 | 100% | Censos | | | ✓ |
| | | Porcentaje de atención a los contribuyentes | $\left(\frac{\text{No. de inconformidades de los contribuyentes}}{\text{Total de los contribuyentes}} \right) \times 100$ | Gestión | Mensual | 12 | 12 | 100% | Sistema | | | ✓ |

H. AYUNTAMIENTO MUNICIPAL CONSTITUCIONAL AJUCHITLÁN DEL PROGRESO, GRO. 2024-2027 SECRETARÍA GENERAL

H. AYUNTAMIENTO MUNICIPAL CONSTITUCIONAL AJUCHITLÁN DEL PROGRESO, GRO. 2024-2027 REGIDURÍA DE COMERCIO Y TRABAJO POPULAR

H. AYUNTAMIENTO MUNICIPAL CONSTITUCIONAL AJUCHITLÁN DEL PROGRESO, GRO. 2024-2027 REGIDURÍA DE ATENCIÓN Y PARTICIPACIÓN SOCIAL DE MIGRANTES

H. AYUNTAMIENTO MUNICIPAL CONSTITUCIONAL AJUCHITLÁN DEL PROGRESO, GRO. 2024-2027 REGIDURÍA DE DESARROLLO URBANO Y OBRAS PÚBLICAS

H. AYUNTAMIENTO MUNICIPAL CONSTITUCIONAL AJUCHITLÁN DEL PROGRESO, GRO. 2024-2027 REGIDURÍA DE CULTURA, RECREACIÓN Y ESPECTÁCULOS

H. AYUNTAMIENTO MUNICIPAL CONSTITUCIONAL AJUCHITLÁN DEL PROGRESO, GRO. 2024-2027 PRESIDENCIA MUNICIPAL

H. AYUNTAMIENTO MUNICIPAL CONSTITUCIONAL AJUCHITLÁN DEL PROGRESO, GRO. 2024-2027 SINDICATURA

H. AYUNTAMIENTO MUNICIPAL CONSTITUCIONAL AJUCHITLÁN DEL PROGRESO, GRO. 2024-2027 REGIDURÍA DE SALUD Y ASISTENCIA SOCIAL

H. AYUNTAMIENTO MUNICIPAL CONSTITUCIONAL AJUCHITLÁN DEL PROGRESO, GRO. 2024-2027 REGIDURÍA DE EQUIDAD DE GENERO

H. AYUNTAMIENTO MUNICIPAL CONSTITUCIONAL AJUCHITLÁN DEL PROGRESO, GRO. 2024-2027 REGIDURÍA DE DESARROLLO RURAL

H. AYUNTAMIENTO MUNICIPAL CONSTITUCIONAL AJUCHITLÁN DEL PROGRESO, GRO. 2024-2027 REGIDURÍA DE EDUCACIÓN Y JUVENUD



Entidad Fiscalizada:

MUNICIPIO DE AJUCHITLÁN DEL PROGRESO, GUERRERO

Período:

Del 01 de enero al 31 de diciembre de 2025

Indicadores de Resultados Estratégicos y de Gestión diseñados para cada uno de los programas presupuestarios

Costo del Programa presupuestario:

\$ 1,282,674.87



Fecha de elaboración:

31/12/2025

| Área Administrativa Responsable | Nombre del Programa presupuestario | Nombre del indicador | Método de Cálculo | Tipo de Indicador | Frecuencia de Medición | Metas | | | U.M. | Parámetros de Semaforización | | |
|---------------------------------|---|--|--|-------------------|------------------------|-------------|------------|-----------|--------------|------------------------------|------------|-----------|
| | | | | | | Programadas | Realizadas | Resultado | | Critico | Con riesgo | Aceptable |
| SINDICATURA MUNICIPAL | Salvaguardar la legalidad, honradez y eficacia del Municipio. | Porcentaje del patrimonio del municipio asegurado | $\left(\frac{\text{Numero de los bienes patrimoniales asegurados efectuados}}{\text{Numero de bienes patrimoniales Gestionados}} \right) \times 100$ | Estrategico | anual | 24 | 24 | 100% | Patrimonio | Critico | Con riesgo | Aceptable |
| | | Porcentaje de cumplimiento de la normatividad | $\left(\frac{\text{Numero de normas cumplidas}}{\text{numero de normas establecidas}} \right) \times 100$ | Gestión | semestral | 12 | 12 | 100% | Cumplimiento | Critico | Con riesgo | Aceptable |
| | | Porcentaje de consultas del ayuntamiento atendidas | $\left(\frac{\text{Numero de consultas atendidas}}{\text{Numero de consultas hechas}} \right) \times 100$ | Gestión | Bimestral | 24 | 24 | 100% | Consultas | Critico | Con riesgo | Aceptable |
| | | Porcentaje de acciones de vigilancia de los actos del ayuntamiento | $\left(\frac{\text{No. de acciones de vigilancia de los actos del ayuntamiento efectuados}}{\text{No. de acciones de vigilancia programados}} \right) \times 100$ | Gestión | Mensual | 24 | 24 | 100% | Acciones | Critico | Con riesgo | Aceptable |
| | | Porcentaje de elaboración de las bases de coordinación del municipio | $\left(\frac{\text{Grado de avance en la elaboración de las bases de coordinación del municipio}}{\text{Bases de coordinación del municipio programadas}} \right) \times 100$ | Gestión | Semestral | 7 | 7 | 100% | Reglamentos | Critico | Con riesgo | Aceptable |
| | | Porcentaje de investigaciones realizadas en el ámbito jurídico municipal | $\left(\frac{\text{No. de investigaciones realizadas en el ámbito jurídico}}{\text{No. de investigaciones en el ámbito jurídico programadas}} \right) \times 100$ | Gestión | Semestral | 6 | 6 | 100% | Estudios | Critico | Con riesgo | Aceptable |
| | | Porcentaje de personal de seguridad activo dentro del municipio | $\left(\frac{\text{No. de personal activo de seguridad publica}}{\text{No. de personal requerido para resguardar el municipio}} \right) \times 100$ | Gestión | Trimestral | 12 | 12 | 100% | Personal | Critico | Con riesgo | Aceptable |
| | | Porcentaje de acciones de vigilancia de los servicios en el municipio | $\left(\frac{\text{No. de acciones de vigilancia de los servicios publicos}}{\text{No. de acciones de vigilancia de los servicios publicos programados}} \right) \times 100$ | Gestión | Trimestral | 12 | 12 | 100% | Acciones | Critico | Con riesgo | Aceptable |
| | | Porcentaje de asesorías brindadas | $\left(\frac{\text{No. de personas que reciben asesorías}}{\text{No. de asesorías programadas}} \right) \times 100$ | Gestión | Bimestral | 24 | 24 | 100% | Asesoría | Critico | Con riesgo | Aceptable |

H. AYUNTAMIENTO MUNICIPAL CONSTITUCIONAL AJUCHITLÁN DEL PROGRESO, GRO. 2024-2027 SECRETARÍA GENERAL

H. AYUNTAMIENTO MUNICIPAL CONSTITUCIONAL AJUCHITLÁN DEL PROGRESO, GRO. 2024-2027 REGIDURÍA DE COMERCIO Y ABASTO POPULAR

H. AYUNTAMIENTO MUNICIPAL CONSTITUCIONAL AJUCHITLÁN DEL PROGRESO, GRO. 2024-2027 REGIDURÍA DE ATENCIÓN Y PARTICIPACIÓN SOCIAL DE INMIGRANTES

H. AYUNTAMIENTO MUNICIPAL CONSTITUCIONAL AJUCHITLÁN DEL PROGRESO, GRO. 2024-2027 REGIDURÍA DE DESARROLLO URBANO Y OBRAS PÚBLICAS

H. AYUNTAMIENTO MUNICIPAL CONSTITUCIONAL AJUCHITLÁN DEL PROGRESO, GRO. 2024-2027 REGIDURÍA DE CULTURA, RECREACIÓN Y ESPECTÁCULOS

H. AYUNTAMIENTO MUNICIPAL CONSTITUCIONAL AJUCHITLÁN DEL PROGRESO, GRO. 2024-2027 PRESIDENCIA MUNICIPAL

H. AYUNTAMIENTO MUNICIPAL CONSTITUCIONAL AJUCHITLÁN DEL PROGRESO, GRO. 2024-2027 SINDICATURA

H. AYUNTAMIENTO MUNICIPAL CONSTITUCIONAL AJUCHITLÁN DEL PROGRESO, GRO. 2024-2027 REGIDURÍA DE SALUD Y ASISTENCIA SOCIAL

H. AYUNTAMIENTO MUNICIPAL CONSTITUCIONAL AJUCHITLÁN DEL PROGRESO, GRO. 2024-2027 REGIDURÍA DE EQUIDAD DE GÉNERO

H. AYUNTAMIENTO MUNICIPAL CONSTITUCIONAL AJUCHITLÁN DEL PROGRESO, GRO. 2024-2027 REGIDURÍA DE EDUCACIÓN Y DEPORTES



Entidad Fiscalizada: **MUNICIPIO DE AJUCHITLÁN DEL PROGRESO, GUERRERO**

Periodo: Del 01 de enero al 30 de junio de 2024

Indicadores de Resultados Estratégicos y de Gestión diseñados para cada uno de los programas presupuestarios

Costo del Programa presupuestario: \$ 1,402,225.58



Fecha de elaboración: 31/12/2025


| Área Administrativa Responsable | Nombre del Programa presupuestario | Nombre del indicador | Método de Cálculo | Tipo de Indicador | Frecuencia de Medición | Metas | | | U.M. | Parámetros de Semaforización | | |
|---------------------------------|---|--|--|-------------------|------------------------|-------------|------------|-----------|--------------|------------------------------|------------|-----------|
| | | | | | | Programadas | Realizadas | Resultado | | Critico | Con riesgo | Aceptable |
| DIRECCION DE SALUD | Desarrollo y bienestar físico, mental y social del Municipio. | Índice de atención a los problemas de la salud pública del municipio | $\left(\frac{\text{No. de problemáticas de la salud atendidas}}{\text{No. de problemas existente de salud en el municipio}} \right) \times 100$ | Estratégico | anual | 48 | 48 | 100% | Atención | Critico | Con riesgo | Aceptable |
| | | Porcentaje de atención médica en el municipio | $\left(\frac{\text{No. de personas que reciben atención médica en el municipio}}{\text{Total de la población}} \right) \times 100$ | Gestión | semanal | 36 | 36 | 100% | Atención | Critico | Con riesgo | Aceptable |
| | | Porcentaje de proyectos del cuidado de la salud y prevención de enfermedades | $\left(\frac{\text{No. de proyectos del cuidado de la salud y prevención de enfermedades realizados}}{\text{No. de proyectos del cuidado de la salud y prevención de enfermedades programados}} \right) \times 100$ | Gestión | Semestral | 36 | 36 | 100% | Proyectos | Critico | Con riesgo | Aceptable |
| | | Porcentaje de actividades de salud pública realizadas | $\left(\frac{\text{No. de actividades de salud realizadas}}{\text{no. de actividades de salud pública programadas}} \right) \times 100$ | Gestión | Mensual | 24 | 24 | 100% | Actividades | Critico | Con riesgo | Aceptable |
| | | Numero de jornadas medicas gratuitas realizadas | $\left(\frac{\text{No. de jornadas medicas gratuitas realizadas}}{\text{No. total de jornadas medicas programadas}} \right) \times 100$ | Gestión | Trimestral | 48 | 48 | 100% | Jornadas | Critico | Con riesgo | Aceptable |
| | | Porcentaje de capacitación al personal de salud | $\left(\frac{\text{No. de personal de salud capacitado}}{\text{No. total de personal de salud}} \right) \times 100$ | Gestión | Trimestral | 24 | 24 | 100% | Capacitación | Critico | Con riesgo | Aceptable |
| | | Porcentaje de supervisión de las medidas sanitarias | $\left(\frac{\text{No. de supervisión de las medidas sanitarias realizadas}}{\text{No. de superviciones programadas}} \right) \times 100$ | Gestión | Mensual | 12 | 12 | 100% | Supervisión | Critico | Con riesgo | Aceptable |
| | | Porcentaje de difusión de actividades relacionadas con la salud pública | $\left(\frac{\text{Carteles informativos de salud pública elaborados}}{\text{Carteles de salud pública requeridos}} \right) \times 100$ | Gestión | Bimestral | 12 | 12 | 100% | Difusión | Critico | Con riesgo | Aceptable |
| | | Porcentaje de campañas de esterilización canina | $\left(\frac{\text{No. de campañas de esterilización canina y felina realizadas}}{\text{No. de campañas de esterilización canina y felina programadas}} \right) \times 100$ | Gestión | Trimestral | 12 | 12 | 100% | Campañas | Critico | Con riesgo | Aceptable |
| | | Porcentaje de campañas de sanitización, descacharización y patio limpio realizadas | $\left(\frac{\text{No. de campañas de sanitización, descacharización y patio limpio realizadas}}{\text{No. de campañas de sanitización, descacharización y patio limpio programadas}} \right) \times 100$ | Gestión | Trimestral | 12 | 12 | 100% | Campañas | Critico | Con riesgo | Aceptable |



H. AYUNTAMIENTO MUNICIPAL CONSTITUCIONAL AJUCHITLÁN DEL PROGRESO, GRO. 2024-2027 SECRETARÍA GENERAL



H. AYUNTAMIENTO MUNICIPAL CONSTITUCIONAL AJUCHITLÁN DEL PROGRESO, GRO. 2024-2027 REGIDURÍA DE COMERCIO Y ABASTO POPULAR



H. AYUNTAMIENTO MUNICIPAL CONSTITUCIONAL AJUCHITLÁN DEL PROGRESO, GRO. 2024-2027 REGIDURÍA DE ATENCIÓN Y PARTICIPACIÓN SOCIAL DE MIGRANTES



H. AYUNTAMIENTO MUNICIPAL CONSTITUCIONAL AJUCHITLÁN DEL PROGRESO, GRO. 2024-2027 REGIDURÍA DE DESARROLLO URBANO Y OBRAS PÚBLICAS



H. AYUNTAMIENTO MUNICIPAL CONSTITUCIONAL AJUCHITLÁN DEL PROGRESO, GRO. 2024-2027 REGIDURÍA DE CULTURA, RECREACIÓN Y ESPECTÁCULOS



H. AYUNTAMIENTO MUNICIPAL CONSTITUCIONAL AJUCHITLÁN DEL PROGRESO, GRO. 2024-2027 PRESIDENCIA MUNICIPAL



H. AYUNTAMIENTO MUNICIPAL CONSTITUCIONAL AJUCHITLÁN DEL PROGRESO, GRO. 2024-2027 SINDICATURA



H. AYUNTAMIENTO MUNICIPAL CONSTITUCIONAL AJUCHITLÁN DEL PROGRESO, GRO. 2024-2027 REGIDURÍA DE SALUD Y ASISTENCIA SOCIAL



H. AYUNTAMIENTO MUNICIPAL CONSTITUCIONAL AJUCHITLÁN DEL PROGRESO, GRO. 2024-2027 REGIDURÍA DE EQUITAD DE GENERO



H. AYUNTAMIENTO MUNICIPAL CONSTITUCIONAL AJUCHITLÁN DEL PROGRESO, GRO. 2024-2027 REGIDURÍA DE DESARROLLO RURAL



H. AYUNTAMIENTO MUNICIPAL CONSTITUCIONAL AJUCHITLÁN DEL PROGRESO, GRO. 2024-2027 REGIDURÍA DE EDUCACIÓN



Entidad Fiscalizada:

MUNICIPIO DE AJUCHITLÁN DEL PROGRESO, GUERRERO

Periodo:

Del 01 de enero al 31 de diciembre de 2025



Indicadores de Resultados Estratégicos y de Gestión diseñados para cada uno de los programas presupuestarios

Costo del Programa presupuestario:

\$ 225,000.00

Fecha de elaboración:

31/12/2025

| Área Administrativa Responsable | Nombre del Programa presupuestario | Nombre del indicador | Método de Cálculo | Tipo de Indicador | Frecuencia de Medición | Metas | | | U.M. | Parámetros de Semaforización | | |
|---|--|--|--|-------------------|------------------------|-------------|------------|-----------|----------------|------------------------------|------------|-----------|
| | | | | | | Programadas | Realizadas | Resultado | | Critico | Con riesgo | Aceptable |
| DIRECCION DE PARTICIPACION SOCIAL DE LA MUJER | Participación equilibrada, justa, y legal. | Índice de empoderamiento de las mujeres del municipio | $\left(\frac{\text{Número de mujeres que cuentan con ingresos independientes}}{\text{Total de mujeres del municipio}} \right) \times 100$ | Estrategico | Anual | 12 | 12 | 100% | Empoderamiento | Critico | Con riesgo | Aceptable |
| | | Porcentaje de acciones para promover la igualdad entre mujeres y hombres | $\left(\frac{\text{No. de acciones realizadas donde se promueve la igualdad de las mujeres}}{\text{No. de acciones programadas para la igualdad de genero}} \right) \times 100$ | Gestión | Bimestral | 12 | 12 | 100% | Acciones | Critico | Con riesgo | Aceptable |
| | | Porcentaje de participación de la ciudadanía en la eliminación de la violencia hacia las mujeres | $\left(\frac{\text{No. de personas que participan en la eliminación de la violencia hacia las mujeres}}{\text{Total de la población}} \right) \times 100$ | Gestión | Semestral | 12 | 12 | 100% | Participación | Critico | Con riesgo | Aceptable |
| | | Porcentaje de acciones para promover la dignidad y valor de la mujer en el municipio | $\left(\frac{\text{No. de acciones realizadas para promover la dignidad de las mujeres}}{\text{no. de acciones programadas para promover la dignidad de las mujeres}} \right) \times 100$ | Gestión | Bimestral | 12 | 12 | 100% | Acciones | Critico | Con riesgo | Aceptable |
| | | Porcentaje de leyes que protegen los derechos de las mujeres | $\left(\frac{\text{No. de leyes que protegen los derechos de las mujeres}}{\text{No. de leyes existentes}} \right) \times 100$ | Gestión | Semestral | 36 | 36 | 100% | Leyes | Critico | Con riesgo | Aceptable |
| | | Porcentaje de pláticas informativas a la ciudadanía | $\left(\frac{\text{No. de pláticas informativas impartidas a la ciudadanía en general}}{\text{No. de pláticas informativas programadas}} \right) \times 100$ | Gestión | Bimestral | 24 | 24 | 100% | Pláticas | Critico | Con riesgo | Aceptable |
| | | Porcentaje mujeres inscritas en los talleres de capacitación | $\left(\frac{\text{No. de mujeres que asisten a los talleres de capacitación}}{\text{Total de mujeres en el municipio}} \right) \times 100$ | Gestión | Bimestral | 12 | 12 | 100% | Talleres | Critico | Con riesgo | Aceptable |

H. AYUNTAMIENTO MUNICIPAL CONSTITUCIONAL AJUCHITLÁN DEL PROGRESO, GRO. 2024-2027 SECRETARÍA GENERAL

H. AYUNTAMIENTO MUNICIPAL CONSTITUCIONAL AJUCHITLÁN DEL PROGRESO, GRO. 2024-2027 REGIDURÍA DE COMERCIO Y ABASTO POPULAR

H. AYUNTAMIENTO MUNICIPAL CONSTITUCIONAL AJUCHITLÁN DEL PROGRESO, GRO. 2024-2027 REGIDURÍA DE ATENCIÓN Y PARTICIPACIÓN SOCIAL DE MIGRANTES

H. AYUNTAMIENTO MUNICIPAL CONSTITUCIONAL AJUCHITLÁN DEL PROGRESO, GRO. 2024-2027 REGIDURÍA DE DESARROLLO URBANO Y OBRAS PÚBLICAS

H. AYUNTAMIENTO MUNICIPAL CONSTITUCIONAL AJUCHITLÁN DEL PROGRESO, GRO. 2024-2027 REGIDURÍA DE CULTURA, RECREACIÓN Y ESPECTÁCULOS

H. AYUNTAMIENTO MUNICIPAL CONSTITUCIONAL AJUCHITLÁN DEL PROGRESO, GRO. 2024-2027 PRESIDENCIA MUNICIPAL

H. AYUNTAMIENTO MUNICIPAL CONSTITUCIONAL AJUCHITLÁN DEL PROGRESO, GRO. 2024-2027 SINDICATURA

H. AYUNTAMIENTO MUNICIPAL CONSTITUCIONAL AJUCHITLÁN DEL PROGRESO, GRO. 2024-2027 REGIDURÍA DE SALUD Y ASISTENCIA SOCIAL

H. AYUNTAMIENTO MUNICIPAL CONSTITUCIONAL AJUCHITLÁN DEL PROGRESO, GRO. 2024-2027 REGIDURÍA DE EQUIDAD DE GÉNERO

H. AYUNTAMIENTO MUNICIPAL CONSTITUCIONAL AJUCHITLÁN DEL PROGRESO, GRO. 2024-2027 REGIDURÍA DE DESARROLLO RURAL

H. AYUNTAMIENTO MUNICIPAL CONSTITUCIONAL AJUCHITLÁN DEL PROGRESO, GRO. 2024-2027 REGIDURÍA DE EDUCACIÓN Y DEPORTES



Entidad Fiscalizada:

MUNICIPIO DE AJUCHITLÁN DEL PROGRESO, GUERRERO

Periodo:

Del 01 de enero al 31 de diciembre de 2025

Indicadores de Resultados Estratégicos y de Gestión diseñados para cada uno de los programas presupuestarios

Costo del Programa presupuestario:

\$ 489,000.00



Fecha de elaboración:

31/12/2025

| Área Administrativa Responsable | Nombre del Programa presupuestario | Nombre del indicador | Método de Cálculo | Tipo de Indicador | Frecuencia de Medición | Metas | | | U.M. | Parámetros de Semafización | | |
|---------------------------------|------------------------------------|---|--|-------------------|------------------------|-------------|------------|-----------|---------------------|----------------------------|------------|-----------|
| | | | | | | Programadas | Realizadas | Resultado | | Critico | Con riesgo | Aceptable |
| DIRECCION DE CULTURA | Desarrollo cultural e integral. | Índice de desarrollo y participación de la sociedad | $\frac{\text{No. de eventos cívicos y culturales realizados}}{\text{No. de eventos cívicos y culturales programados}} \times 100$ | Estratégico | anual | 12 | 12 | 100% | Desarrollo | Critico | Con riesgo | Aceptable |
| | | Porcentaje de acciones artísticas y culturales | $\frac{\text{No. de acciones artísticas y culturales realizadas}}{\text{No. de acciones artísticas y culturales programadas}} \times 100$ | Gestión | Semestral | 24 | 24 | 100% | Acciones | Critico | Con riesgo | Aceptable |
| | | Porcentaje de espacios recreativos y culturales en el municipio | $\frac{\text{no. de espacios recreativos y culturales en funcionamiento}}{\text{No. de espacios recreativos y culturales en el municipio}} \times 100$ | Gestión | semestral | 36 | 36 | 100% | Programas | Critico | Con riesgo | Aceptable |
| | | Porcentaje del mantenimiento de los espacios centro de arte y cultura | $\frac{\text{No. de espacios culturales en mantenimiento}}{\text{No. de espacios culturales que requieren mantenimiento}} \times 100$ | Gestión | Bimestral | 12 | 12 | 100% | Espacios culturales | Critico | Con riesgo | Aceptable |
| | | Porcentaje del recurso destinado a las actividades | $\frac{\% \text{ de recurso presupuestado para las diferentes actividades}}{\text{total de los recursos}} \times 100$ | Gestión | Semestral | 24 | 24 | 100% | Recursos | Critico | Con riesgo | Aceptable |
| | | Porcentaje de talleres de capacitación | $\frac{\text{No. de personas que asistieron a un taller de capacitación artística}}{\text{Total de habitantes en el municipio}} \times 100$ | Gestión | Mensual | 12 | 12 | 100% | Talleres | Critico | Con riesgo | Aceptable |
| | | Porcentaje de participación en las actividades culturales propuestas | $\frac{\text{Número de participación de la ciudadanía en las actividades culturales propuestas}}{\text{total de la población}} \times 100$ | Gestión | Mensual | 12 | 12 | 100% | Actividades | Critico | Con riesgo | Aceptable |
| | | Porcentaje de nuevos espacios culturales | $\frac{\text{No. de apertura de nuevos espacios culturales}}{\text{No. de espacios culturales programados para su apertura}} \times 100$ | Gestión | Semestral | 12 | 12 | 100% | Espacios culturales | Critico | Con riesgo | Aceptable |

H. AYUNTAMIENTO MUNICIPAL CONSTITUCIONAL AJUCHITLÁN DEL PROGRESO, GRO. 2024-2027 SECRETARÍA GENERAL

H. AYUNTAMIENTO MUNICIPAL CONSTITUCIONAL AJUCHITLÁN DEL PROGRESO, GRO. 2024-2027 REGIDURÍA DE COMERCIO Y ABASTO POPULAR

H. AYUNTAMIENTO MUNICIPAL CONSTITUCIONAL AJUCHITLÁN DEL PROGRESO, GRO. 2024-2027 REGIDURÍA DE ATENCIÓN Y PARTICIPACIÓN SOCIAL DE MIGRANTES

H. AYUNTAMIENTO MUNICIPAL CONSTITUCIONAL AJUCHITLÁN DEL PROGRESO, GRO. 2024-2027 REGIDURÍA DE DESARROLLO URBANO Y OBRAS PÚBLICAS

H. AYUNTAMIENTO MUNICIPAL CONSTITUCIONAL AJUCHITLÁN DEL PROGRESO, GRO. 2024-2027 REGIDURÍA DE CULTURA, RECREACIÓN Y ESPECTÁCULOS

H. AYUNTAMIENTO MUNICIPAL CONSTITUCIONAL AJUCHITLÁN DEL PROGRESO, GRO. 2024-2027 PRESIDENCIA MUNICIPAL

H. AYUNTAMIENTO MUNICIPAL CONSTITUCIONAL AJUCHITLÁN DEL PROGRESO, GRO. 2024-2027 SINDICATURA

H. AYUNTAMIENTO MUNICIPAL CONSTITUCIONAL AJUCHITLÁN DEL PROGRESO, GRO. 2024-2027 REGIDURÍA DE SALUD Y ASISTENCIA SOCIAL

H. AYUNTAMIENTO MUNICIPAL CONSTITUCIONAL AJUCHITLÁN DEL PROGRESO, GRO. 2024-2027 REGIDURÍA DE EQUIDAD DE GÉNERO

H. AYUNTAMIENTO MUNICIPAL CONSTITUCIONAL AJUCHITLÁN DEL PROGRESO, GRO. 2024-2027 REGIDURÍA DE DESARROLLO RURAL

H. AYUNTAMIENTO MUNICIPAL CONSTITUCIONAL AJUCHITLÁN DEL PROGRESO, GRO. 2024-2027 REGIDURÍA DE EDUCACIÓN Y JUVENUTUD



Entidad Fiscalizada:

MUNICIPIO DE AJUCHITLÁN DEL PROGRESO, GUERRERO

Periodo:

Del 01 de enero al 31 de diciembre de 2025

Indicadores de Resultados Estratégicos y de Gestión diseñados para cada uno de los programas presupuestarios

Costo del Programa presupuestario:

\$ 726,058.93



Fecha de elaboración:

31/12/2025

| Área Administrativa Responsable | Nombre del Programa presupuestario | Nombre del indicador | Método de Cálculo | Tipo de Indicador | Frecuencia de Medición | Metas | | | U.M. | Parámetros de Semaforización | | |
|---------------------------------|--|--|--|-------------------|------------------------|-------------|------------|-----------|---------------------|------------------------------|------------|-----------|
| | | | | | | Programadas | Realizadas | Resultado | | Critico | Con riesgo | Aceptable |
| DIRECCION DE DEPORTES | Desarrollo y cultura física para el bienestar social | Indice de desarrollo del deporte en el municipio | $\left(\frac{\text{grado de crecimiento en la practica del deporte en la poblacion}}{\text{Total de la poblacion}} \right) \times 100$ | Estrategico | Anual | 12 | 12 | 100% | Desarrollo | Critico | Con riesgo | Aceptable |
| | | Porcentaje mantenimiento de los espacios deportivos | $\left(\frac{\text{No. de mantenimientos realizados en los espacios deportivos}}{\text{Total de espacios deportivos que requieren mantenimiento}} \right) \times 100$ | Gestión | Trimestral | 36 | 36 | 100% | Espacios deportivos | Critico | Con riesgo | Aceptable |
| | | Porcentaje de recurso programado para las actividades del deporte | $\left(\frac{\text{gestion del recurso para actividades deportivas requerido}}{\text{Total del recurso del municipio}} \right) \times 100$ | Gestión | Semestral | 12 | 12 | 100% | Actividades | Critico | Con riesgo | Aceptable |
| | | Porcentaje de escuelas del deporte | $\left(\frac{\text{No. de escuelas deportivas solicitadas}}{\text{No. de escuelas del deporte existentes}} \right) \times 100$ | Gestión | Semestral | 12 | 12 | 100% | Escuelas | Critico | Con riesgo | Aceptable |
| | | Porcentaje de participación en el cuidado y limpieza de los centros deportivos | $\left(\frac{\text{No. de personas que participan en el cuidado y limpieza de los centros deportivos}}{\text{Total de la poblacion}} \right) \times 100$ | Gestión | Mensual | 24 | 24 | 100% | Programa | Critico | Con riesgo | Aceptable |
| | | Porcentaje de acciones de activación física efectuadas | $\left(\frac{\text{Acciones de activación física efectuadas en el municipio}}{\text{Acciones de activación física programadas}} \right) \times 100$ | Gestión | Trimestral | 24 | 24 | 100% | Acciones | Critico | Con riesgo | Aceptable |
| | | Porcentaje de integración familiar a través del deporte | $\left(\frac{\text{No. de actividades de deporte en familia realizadas}}{\text{No. de actividades de deporte en familia programadas}} \right) \times 100$ | Gestión | Semestral | 24 | 24 | 100% | Actividades | Critico | Con riesgo | Aceptable |
| | | Porcentaje de eventos deportivos realizados | $\left(\frac{\text{No. de eventos deportivos efectuados}}{\text{No. de eventos deportivos organizados}} \right) \times 100$ | Gestión | semestral | 36 | 36 | 100% | Eventos | Critico | Con riesgo | Aceptable |
| | | Porcentaje de planificación de programas deportivos para diferentes grupos de la población | $\left(\frac{\text{No. de programas deportivos realizados}}{\text{No. de grupos de la poblacion}} \right) \times 100$ | Gestión | Bimestral | 12 | 12 | 100% | Progmas | Critico | Con riesgo | Aceptable |

H. AYUNTAMIENTO MUNICIPAL CONSTITUCIONAL AJUCHITLÁN DEL PROGRESO, GRO. 2024-2027 SECRETARÍA GENERAL

H. AYUNTAMIENTO MUNICIPAL CONSTITUCIONAL AJUCHITLÁN DEL PROGRESO, GRO. 2024-2027 REGIDURÍA DE COMERCIO Y ABASTO POPULAR

H. AYUNTAMIENTO MUNICIPAL CONSTITUCIONAL AJUCHITLÁN DEL PROGRESO, GRO. 2024-2027 REGIDURÍA DE ATENCIÓN Y PARTICIPACIÓN SOCIAL DE MIGRANTES

H. AYUNTAMIENTO MUNICIPAL CONSTITUCIONAL AJUCHITLÁN DEL PROGRESO, GRO. 2024-2027 REGIDURÍA DE DESARROLLO URBANO Y OBRAS PÚBLICAS

H. AYUNTAMIENTO MUNICIPAL CONSTITUCIONAL AJUCHITLÁN DEL PROGRESO, GRO. 2024-2027 REGIDURÍA DE CULTURA, RECREACIÓN Y ESPECTÁCULOS

H. AYUNTAMIENTO MUNICIPAL CONSTITUCIONAL AJUCHITLÁN DEL PROGRESO, GRO. 2024-2027 PRESIDENCIA MUNICIPAL

H. AYUNTAMIENTO MUNICIPAL CONSTITUCIONAL AJUCHITLÁN DEL PROGRESO, GRO. 2024-2027 SINDICATURA

H. AYUNTAMIENTO MUNICIPAL CONSTITUCIONAL AJUCHITLÁN DEL PROGRESO, GRO. 2024-2027 REGIDURÍA DE SALUD Y ASISTENCIA SOCIAL

H. AYUNTAMIENTO MUNICIPAL CONSTITUCIONAL AJUCHITLÁN DEL PROGRESO, GRO. 2024-2027 REGIDURÍA DE EQUIDAD DE GÉNERO

H. AYUNTAMIENTO MUNICIPAL CONSTITUCIONAL AJUCHITLÁN DEL PROGRESO, GRO. 2024-2027 REGIDURÍA DE DESARROLLO RURAL

H. AYUNTAMIENTO MUNICIPAL CONSTITUCIONAL AJUCHITLÁN DEL PROGRESO, GRO. 2024-2027 REGIDURÍA DE EDUCACIÓN Y CULTURA



Entidad Fiscalizada:

MUNICIPIO DE AJUCHITLÁN DEL PROGRESO, GUERRERO

Periodo:

Del 01 de enero al 31 de diciembre de 2025

Indicadores de Resultados Estratégicos y de Gestión diseñados para cada uno de los programas presupuestarios

Costo del Programa presupuestario:

\$ 116,262,538.99




Fecha de elaboración:

31/12/2025

| Área Administrativa Responsable | Nombre del Programa presupuestario | Nombre del Indicador | Método de Cálculo | Tipo de Indicador | Frecuencia de Medición | Metas | | | U.M. | Parámetros de Semaforización | | |
|---------------------------------|--|--|--|-------------------|------------------------|-------------|------------|-----------|--------------|------------------------------|------------|-----------|
| | | | | | | Programadas | Realizadas | Resultado | | Critico | Con riesgo | Aceptable |
| DIRECCION DE OBRAS PUBLICAS | Desarrollo en infraestructura y equipamiento urbano y rural en el municipio. | Índice de desarrollo de la infraestructura en el municipio | $\left(\frac{\text{Infraestructura desarrollada en el municipio}}{\text{Infraestructura desarrollada en el ejercicio anterior}} - 1 \right) \times 100$ | Estrategico | anual | 36 | 36 | 100% | Desarrollo | Critico | Con riesgo | Aceptable |
| | | Grado de cumplimiento en la proyección municipal | $\left(\frac{\text{Grado de satisfacción de la proyección municipal}}{\text{Proyección municipal eficiente}} \right) \times 100$ | Gestion | semestral | 24 | 24 | 100% | Cumplimiento | Critico | Con riesgo | Aceptable |
| | | Porcentaje de cumplimiento de los recursos del FISM-DF | $\left(\frac{\text{Grado de cumplimiento de los recursos utilizados}}{\text{Total de los recursos}} \right) \times 100$ | Gestion | Mensual | 24 | 24 | 100% | Recursos | Critico | Con riesgo | Aceptable |



H. AYUNTAMIENTO MUNICIPAL CONSTITUCIONAL AJUCHITLÁN DEL PROGRESO, GRO. 2024-2027 SECRETARÍA GENERAL



H. AYUNTAMIENTO MUNICIPAL CONSTITUCIONAL AJUCHITLÁN DEL PROGRESO, GRO. 2024-2027 REGIDURÍA DE COMERCIO Y ABASTO POPULAR



H. AYUNTAMIENTO MUNICIPAL CONSTITUCIONAL AJUCHITLÁN DEL PROGRESO, GRO. 2024-2027 REGIDURÍA DE ATENCIÓN Y PARTICIPACIÓN SOCIAL DE MIGRANTES



H. AYUNTAMIENTO MUNICIPAL CONSTITUCIONAL AJUCHITLÁN DEL PROGRESO, GRO. 2024-2027 REGIDURÍA DE DESARROLLO URBANO Y OBRAS PÚBLICAS



H. AYUNTAMIENTO MUNICIPAL CONSTITUCIONAL AJUCHITLÁN DEL PROGRESO, GRO. 2024-2027 REGIDURÍA DE CULTURA, RECREACIÓN Y ESPECTÁCULOS



H. AYUNTAMIENTO MUNICIPAL CONSTITUCIONAL AJUCHITLÁN DEL PROGRESO, GRO. 2024-2027 PRESIDENCIA MUNICIPAL



H. AYUNTAMIENTO MUNICIPAL CONSTITUCIONAL AJUCHITLÁN DEL PROGRESO, GRO. 2024-2027 SINDICATURA



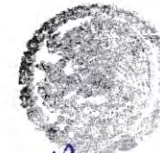
H. AYUNTAMIENTO MUNICIPAL CONSTITUCIONAL AJUCHITLÁN DEL PROGRESO, GRO. 2024-2027 REGIDURÍA DE SALUD Y ASISTENCIA SOCIAL



H. AYUNTAMIENTO MUNICIPAL CONSTITUCIONAL AJUCHITLÁN DEL PROGRESO, GRO. 2024-2027 REGIDURÍA DE EQUIDAD DE GÉNERO



H. AYUNTAMIENTO MUNICIPAL CONSTITUCIONAL AJUCHITLÁN DEL PROGRESO, GRO. 2024-2027 REGIDURÍA DE DESARROLLO RURAL



H. AYUNTAMIENTO MUNICIPAL CONSTITUCIONAL AJUCHITLÁN DEL PROGRESO, GRO. 2024-2027 REGIDURÍA DE EDUCACIÓN Y DEPORTES



Entidad Fiscalizada:

MUNICIPIO DE AJUCHITLÁN DEL PROGRESO, GUERRERO

Período:

Del 01 de enero al 31 de diciembre de 2025

Costo del Programa presupuestario:

\$ 902,564.45

Indicadores de Resultados Estratégicos y de Gestión diseñados para cada uno de los programas presupuestarios



Fecha de elaboración:

31/12/2025

| Área Administrativa Responsable | Nombre del Programa presupuestario | Nombre del indicador | Método de Cálculo | Tipo de Indicador | Frecuencia de Medición | Metas | | | U.M. | Parámetros de Semaforización | | |
|---------------------------------|------------------------------------|--|--|-------------------|------------------------|-------------|------------|-----------|--------------------|------------------------------|------------|-----------|
| | | | | | | Programadas | Realizadas | Resultado | | Critico | Con riesgo | Aceptable |
| DIRECCION DE EDUCACION | Educación para todos | Índice del desarrollo del nivel educativo | $\left(\frac{\text{Población que recibe educación}}{\text{Total de la población}} \right) \times 100$ | Estrategico | anual | 24 | 24 | 100% | Desarrollo | Critico | Con riesgo | Aceptable |
| | | Porcentaje de personas que utilizan las bibliotecas publicas | $\left(\frac{\text{No. de personas que hacen uso de las bibliotecas publicas}}{\text{Total de la población}} \right) \times 100$ | Gestión | Mensual | 12 | 12 | 100% | Bibliotecas | Critico | Con riesgo | Aceptable |
| | | Porcentaje de actividades de fomento de los derechos humanos | $\left(\frac{\text{No. de actividades de fomento a los derechos}}{\text{No. total de actividades}} \right) \times 100$ | Gestión | Bimestral | 36 | 36 | 100% | Actividades | Critico | Con riesgo | Aceptable |
| | | Porcentaje de centros de educación para adultos mayores y educación especial | $\left(\frac{\text{No. de centros de educación para adultos y educación especial requeridos}}{\text{No. de centros de educación para adultos y educación especial presupuestado}} \right) \times 100$ | Gestión | Semestral | 12 | 12 | 100% | Centros educativos | Critico | Con riesgo | Aceptable |
| | | Porcentaje de becas entregadas a los estudiantes | $\left(\frac{\text{No. de becas entregadas a los estudiantes}}{\text{Total de estudiantes con mayores necesidades economicas}} \right) \times 100$ | Gestión | Semestral | 24 | 24 | 100% | Becas | Critico | Con riesgo | Aceptable |
| | | Índice de eventos y actividades realizados | $\left(\frac{\text{No. de actividades y eventos realizados}}{\text{No. de actividades y eventos organizados}} \right) \times 100$ | Gestión | Semestral | 24 | 24 | 100% | Actividades | Critico | Con riesgo | Aceptable |
| | | Índice de seguridad publica en las escuelas del municipio | $\left(\frac{\text{No. de delitos combatidos en las escuelas}}{\text{No. total de delitos registrados}} \right) \times 100$ | Gestión | semestral | 36 | 36 | 100% | Escuelas | Critico | Con riesgo | Aceptable |
| | | Índice de cumplimiento de las actividades en los centros educativos | $\left(\frac{\text{Grado de cumplimiento de las actividades escolares}}{\text{total de las actividades programadas en las escuelas}} \right) \times 100$ | Gestión | Semestral | 36 | 36 | 100% | Cumplimiento | Critico | Con riesgo | Aceptable |
| | | porcentaje de la infraestructura educativa en buenas condiciones | $\left(\frac{\text{Infraestructura en optimas condiciones}}{\text{Infraestructura que necesitan mantenimiento}} \right) \times 100$ | Gestión | Semestral | 12 | 12 | 100% | Infraestructura | Critico | Con riesgo | Aceptable |

H. AYUNTAMIENTO MUNICIPAL CONSTITUCIONAL AJUCHITLÁN DEL PROGRESO, GRO. 2024-2027 SECRETARÍA GENERAL

H. AYUNTAMIENTO MUNICIPAL CONSTITUCIONAL AJUCHITLÁN DEL PROGRESO, GRO. 2024-2027 REGIDURÍA DE COMERCIO Y ABASTO POPULAR

H. AYUNTAMIENTO MUNICIPAL CONSTITUCIONAL AJUCHITLÁN DEL PROGRESO, GRO. 2024-2027 REGIDURÍA DE ATENCIÓN Y PARTICIPACIÓN SOCIAL DE INMIGRANTES

H. AYUNTAMIENTO MUNICIPAL CONSTITUCIONAL AJUCHITLÁN DEL PROGRESO, GRO. 2024-2027 REGIDURÍA DE DESARROLLO URBANO Y OBRAS PÚBLICAS

H. AYUNTAMIENTO MUNICIPAL CONSTITUCIONAL AJUCHITLÁN DEL PROGRESO, GRO. 2024-2027 REGIDURÍA DE CULTURA, RECREACIÓN Y ESPECTÁCULOS

H. AYUNTAMIENTO MUNICIPAL CONSTITUCIONAL AJUCHITLÁN DEL PROGRESO, GRO. 2024-2027 PRESIDENCIA MUNICIPAL

H. AYUNTAMIENTO MUNICIPAL CONSTITUCIONAL AJUCHITLÁN DEL PROGRESO, GRO. 2024-2027 SINDICATURA

H. AYUNTAMIENTO MUNICIPAL CONSTITUCIONAL AJUCHITLÁN DEL PROGRESO, GRO. 2024-2027 REGIDURÍA DE SALUD Y ASISTENCIA SOCIAL

H. AYUNTAMIENTO MUNICIPAL CONSTITUCIONAL AJUCHITLÁN DEL PROGRESO, GRO. 2024-2027 REGIDURÍA DE EQUIDAD DE GENERO

H. AYUNTAMIENTO MUNICIPAL CONSTITUCIONAL AJUCHITLÁN DEL PROGRESO, GRO. 2024-2027 REGIDURÍA DE DESARROLLO RURAL

H. AYUNTAMIENTO MUNICIPAL CONSTITUCIONAL AJUCHITLÁN DEL PROGRESO, GRO. 2024-2027 REGIDURÍA DE EDUCACIÓN Y JUVENTUD



Entidad Fiscalizada:

MUNICIPIO DE AJUCHITLÁN DEL PROGRESO, GUERRERO

Período:

Del 01 de enero al 31 de diciembre de 2025

Indicadores de Resultados Estratégicos y de Gestión diseñados para cada uno de los programas presupuestarios

Costo del Programa presupuestario:

\$ 999,051.05



Fecha de elaboración:

31/12/2025

| Área Administrativa Responsable | Nombre del Programa presupuestario | Nombre del indicador | Método de Cálculo | Tipo de Indicador | Frecuencia de Medición | Metas | | | U. M. | Parámetros de Semaforización | | |
|---------------------------------|--|---|--|-------------------|------------------------|-------------|------------|-----------|-----------------------|------------------------------|------------|-----------|
| | | | | | | Programadas | Realizadas | Resultado | | Crítico | Con riesgo | Aceptable |
| COMUNICACIÓN | Comunicación pública y fortalecimiento de la imagen institucional. | Porcentaje de cumplimiento de un sistema de comunicación en el municipio | $\left(\frac{\text{Grado de cumplimiento del sistema de comunicación}}{\text{Desarrollo de un sistema de comunicación}} \right) \times 100$ | Estrategico | anual | 24 | 24 | 100% | Cumplimiento | | | ✓ |
| | | Porcentaje de peticiones atendidas sobre los servicios que ofrecen las unidades administrativas | $\left(\frac{\text{No. de peticiones atendidas}}{\text{No. de peticiones realizadas}} \right) \times 100$ | Gestión | Mensual | 36 | 36 | 100% | Peticiones | | | ✓ |
| | | Porcentaje de publicidad realizada | $\left(\frac{\text{Publicidad realizada}}{\text{Publicidad programada}} \right) \times 100$ | Gestión | Bimestral | 60 | 60 | 100% | Publicidad | | | ✓ |
| | | Porcentaje de participación en las campañas promocionales | $\left(\frac{\text{No. de participación en las campañas promocionales}}{\text{Total de campañas a realizar}} \right) \times 100$ | Gestión | Semestral | 12 | 12 | 100% | Campañas | | | ✓ |
| | | Porcentaje de actividades realizadas | $\left(\frac{\text{No. de actividades que fueron realizadas}}{\text{Total de actividades programadas}} \right) \times 100$ | Gestión | Bimestral | 24 | 24 | 100% | Actividades | | | ✓ |
| | | Porcentaje de monitoreo de los medios de comunicación | $\left(\frac{\text{No. de monitoreos realizados a los medios de comunicación}}{\text{Total de monitoreos programados}} \right) \times 100$ | Gestión | Bimestral | 36 | 36 | 100% | Medios de información | | | ✓ |
| | | Porcentaje de actualización de la pagina web del municipio | $\left(\frac{\text{No. de actualizaciones de la pagina web}}{\text{Actualizaciones de la pagina web programadas}} \right) \times 100$ | Gestión | Semanal | 12 | 12 | 100% | Actualización | | | ✓ |
| | | Porcentaje de eventos de difusión y relaciones publicas organizados | $\left(\frac{\text{No. de asistencia en los eventos de difusión y relaciones publicas}}{\text{No. de eventos realizados}} \right) \times 100$ | Gestión | Bimestral | 12 | 12 | 100% | Eventos | | | ✓ |
| | | Numero de ruedas de prensa | $\left(\frac{\text{Ruedas de prensa llevadas a cabo}}{\text{Total de ruedas de prensa programadas}} \right) \times 100$ | Gestión | Trimestral | 24 | 24 | 100% | Ruedas de prensa | | | ✓ |

H. AYUNTAMIENTO MUNICIPAL CONSTITUCIONAL AJUCHITLÁN DEL PROGRESO, GRO. 2024-2027 SECRETARÍA GENERAL

H. AYUNTAMIENTO MUNICIPAL CONSTITUCIONAL AJUCHITLÁN DEL PROGRESO, GRO. 2024-2027 REGIDURÍA DE COMERCIO Y ABASTO POPULAR

H. AYUNTAMIENTO MUNICIPAL CONSTITUCIONAL AJUCHITLÁN DEL PROGRESO, GRO. 2024-2027 REGIDURÍA DE ATENCIÓN Y PARTICIPACIÓN SOCIAL DE INMIGRANTES

H. AYUNTAMIENTO MUNICIPAL CONSTITUCIONAL AJUCHITLÁN DEL PROGRESO, GRO. 2024-2027 REGIDURÍA DE DESARROLLO URBANO Y OBRAS PÚBLICAS

H. AYUNTAMIENTO MUNICIPAL CONSTITUCIONAL AJUCHITLÁN DEL PROGRESO, GRO. 2024-2027 REGIDURÍA DE CULTURA, RECREACIÓN Y ESPECTÁCULOS

H. AYUNTAMIENTO MUNICIPAL CONSTITUCIONAL AJUCHITLÁN DEL PROGRESO, GRO. 2024-2027 PRESIDENCIA MUNICIPAL

H. AYUNTAMIENTO MUNICIPAL CONSTITUCIONAL AJUCHITLÁN DEL PROGRESO, GRO. 2024-2027 SINDICATURA

H. AYUNTAMIENTO MUNICIPAL CONSTITUCIONAL AJUCHITLÁN DEL PROGRESO, GRO. 2024-2027 REGIDURÍA DE SALUD Y ASISTENCIA SOCIAL

H. AYUNTAMIENTO MUNICIPAL CONSTITUCIONAL AJUCHITLÁN DEL PROGRESO, GRO. 2024-2027 REGIDURÍA DE EQUIDAD DE GÉNERO

H. AYUNTAMIENTO MUNICIPAL CONSTITUCIONAL AJUCHITLÁN DEL PROGRESO, GRO. 2024-2027 REGIDURÍA DE DESARROLLO RURAL

H. AYUNTAMIENTO MUNICIPAL CONSTITUCIONAL AJUCHITLÁN DEL PROGRESO, GRO. 2024-2027 REGIDURÍA DE EDUCACIÓN Y DEPORTES



Entidad Fiscalizada:

MUNICIPIO DE AJUCHITLÁN DEL PROGRESO, GUERRERO

Período:

Del 01 de enero al 31 de diciembre de 2025

Indicadores de Resultados Estratégicos y de Gestión diseñados para cada uno de los programas presupuestarios

Costo del Programa presupuestario:

\$ 146,740.94



Fecha de elaboración:

31/12/2025

| Area Administrativa Responsable | Nombre del Programa presupuestario | Nombre del indicador | Método de Calculo | Tipo de Indicador | Frecuencia de Medición | Metas | | | U.M. | Parámetros de Semaforización | | |
|---------------------------------|---|---|--|-------------------|------------------------|-------------|------------|-----------|--------------|------------------------------|------------|-------------|
| | | | | | | Programadas | Realizadas | Resultado | | Critico | Con riesgo | Aceptable |
| DIRECCION DE GESTORIA | Derecho al bienestar social con inclusion social. | Indice de crecimiento social y económico | $\left(\frac{\text{Población con mayor desarrollo social y economico}}{\text{total de la poblacion}} \right) \times 100$ | Estrategico | anual | 24 | 24 | 100% | Desarrollo | Critico | Con riesgo | Aceptable ✓ |
| | | Porcentaje de programas propuestos | $\left(\frac{\text{No. de propuestas de programas hechas}}{\text{No. de propuestas de programas programadas}} \right) \times 100$ | Gestión | semestral | 12 | 12 | 100% | Proyectos | Critico | Con riesgo | Aceptable ✓ |
| | | Porcentaje de financiamiento para los programas | $\left(\frac{\text{Financiamiento recaudado}}{\text{total de financiamiento requerido}} \right) \times 100$ | Gestión | semestral | 9 | 9 | 100% | Programas | Critico | Con riesgo | Aceptable ✓ |
| | | Porcentaje de presupuesto utilizado | $\left(\frac{\text{Total requerido}}{\text{Total de lo presupuestado}} \right) \times 100$ | Gestión | Bimestral | 12 | 12 | 100% | Presupuesto | Critico | Con riesgo | Aceptable ✓ |
| | | Porcentaje de actividades planificadas en el municipio | $\left(\frac{\text{Actividades realizadas}}{\text{Total de actividades programadas}} \right) \times 100$ | Gestión | Bimestral | 12 | 12 | 100% | Actividades | Critico | Con riesgo | Aceptable ✓ |
| | | porcentaje de información recabada | $\left(\frac{\text{Informacion recabada}}{\text{Información requerida}} \right) \times 100$ | Gestión | Mensual | 4 | 4 | 100% | Información | Critico | Con riesgo | Aceptable ✓ |
| | | Porcentaje de cumplimiento de las políticas y practicas | $\left(\frac{\text{Cumplimiento de las políticas y practicas}}{\text{Total de políticas y prácticas}} \right) \times 100$ | Gestión | Mensual | 2 | 2 | 100% | Cumplimiento | Critico | Con riesgo | Aceptable ✓ |

H. AYUNTAMIENTO MUNICIPAL CONSTITUCIONAL AJUCHITLÁN DEL PROGRESO, GRO. 2024-2027 SECRETARÍA GENERAL

H. AYUNTAMIENTO MUNICIPAL CONSTITUCIONAL AJUCHITLÁN DEL PROGRESO, GRO. 2024-2027 REGIDURÍA DE COMERCIO Y ABASTO POPULAR

H. AYUNTAMIENTO MUNICIPAL CONSTITUCIONAL AJUCHITLÁN DEL PROGRESO, GRO. 2024-2027 REGIDURÍA DE ATENCIÓN Y PARTICIPACIÓN SOCIAL DE MIGRANTES

H. AYUNTAMIENTO MUNICIPAL CONSTITUCIONAL AJUCHITLÁN DEL PROGRESO, GRO. 2024-2027 REGIDURÍA DE DESARROLLO URBANO Y OBRAS PÚBLICAS

H. AYUNTAMIENTO MUNICIPAL CONSTITUCIONAL AJUCHITLÁN DEL PROGRESO, GRO. 2024-2027 REGIDURÍA DE CULTURA, RECREACIÓN Y ESPECTÁCULOS

H. AYUNTAMIENTO MUNICIPAL CONSTITUCIONAL AJUCHITLÁN DEL PROGRESO, GRO. 2024-2027 PRESIDENCIA MUNICIPAL

H. AYUNTAMIENTO MUNICIPAL CONSTITUCIONAL AJUCHITLÁN DEL PROGRESO, GRO. 2024-2027 SINDICATURA

H. AYUNTAMIENTO MUNICIPAL CONSTITUCIONAL AJUCHITLÁN DEL PROGRESO, GRO. 2024-2027 REGIDURÍA DE SALUD Y ASISTENCIA SOCIAL

H. AYUNTAMIENTO MUNICIPAL CONSTITUCIONAL AJUCHITLÁN DEL PROGRESO, GRO. 2024-2027 REGIDURÍA DE EQUIDAD DE GÉNERO

H. AYUNTAMIENTO MUNICIPAL CONSTITUCIONAL AJUCHITLÁN DEL PROGRESO, GRO. 2024-2027 REGIDURÍA DE DESARROLLO RURAL

H. AYUNTAMIENTO MUNICIPAL CONSTITUCIONAL AJUCHITLÁN DEL PROGRESO, GRO. 2024-2027 REGIDURÍA DE EDUCACIÓN Y JUVENTUD



Entidad Fiscalizada:

MUNICIPIO DE AJUCHITLÁN DEL PROGRESO, GUERRERO

Periodo:

Del 01 de enero al 31 de diciembre de 2025

Costo del Programa presupuestario:

Indicadores de Resultados Estratégicos y de Gestión diseñados para cada uno de los programas presupuestarios
\$ 83,250.00



Fecha de elaboración:

31/12/2025

| Área Administrativa Responsable | Nombre del Programa presupuestario | Nombre del indicador | Método de Cálculo | Tipo de Indicador | Frecuencia de Medición | Metas | | | U.M. | Parámetros de Semaforización | | |
|---------------------------------|------------------------------------|---|--|-------------------|------------------------|-------------|------------|-----------|---------------|------------------------------|------------|-----------|
| | | | | | | Programadas | Realizadas | Resultado | | Critico | Con riesgo | Aceptable |
| DIRECCION DE COMERCIO | Fomento economico y turismo | Indice de desarrollo económico y turístico | $\left(\frac{\text{No. de unidades vehiculares}}{\text{Total de vehiculos registrados}} \right) \times 100$ | Estrategico | anual | 24 | 24 | 100% | Desarrollo | | | ✓ |
| | | Porcentaje de cumplimiento del reglamento de comercio y turístico | $\left(\frac{\text{No. de tramites atendidos en el parque vehicular}}{\text{No. total de tramites requeridos en el parque vehicular}} \right) \times 100$ | Gestión | Mensual | 12 | 12 | 100% | Cumplimiento | | | ✓ |
| | | Porcentaje de cumplimiento de las leyes del municipio | $\left(\frac{\text{No. de unidades vehiculares entregadas}}{\text{No. de vehiculos requeridos}} \right) \times 100$ | Gestión | Semestral | 12 | 12 | 100% | Cumplimiento | | | ✓ |
| | | Porcentaje del incremento en la participación y realización de eventos turísticos | $\left(\frac{\text{No. de unidades vehiculares en mantenimiento}}{\text{No. de vehiculos que requieren mantenimiento}} \right) \times 100$ | Gestión | Mensual | 12 | 12 | 100% | Eventos | | | ✓ |
| | | Porcentaje de recursos utilizados | $\left(\frac{\text{Recursos utilizados en el departamento}}{\text{Total de los recursos}} \right) \times 100$ | Gestión | Semestral | 12 | 12 | 100% | Recursos | | | ✓ |
| | | Porcentaje de participación del sector turístico | $\left(\frac{\text{No. de unidades que se adquieren}}{\text{Total de unidades}} \right) \times 100$ | Gestión | Semestral | 6 | 6 | 100% | Participación | | | ✓ |

H. AYUNTAMIENTO MUNICIPAL CONSTITUCIONAL AJUCHITLÁN DEL PROGRESO, GRO. 2024-2027 SECRETARÍA GENERAL

H. AYUNTAMIENTO MUNICIPAL CONSTITUCIONAL AJUCHITLÁN DEL PROGRESO, GRO. 2024-2027 REGIDURÍA DE COMERCIO Y ABASTO POPULAR

H. AYUNTAMIENTO MUNICIPAL CONSTITUCIONAL AJUCHITLÁN DEL PROGRESO, GRO. 2024-2027 REGIDURÍA DE ATENCIÓN Y PARTICIPACIÓN SOCIAL DE MIGRANTES

H. AYUNTAMIENTO MUNICIPAL CONSTITUCIONAL AJUCHITLÁN DEL PROGRESO, GRO. 2024-2027 REGIDURÍA DE DESARROLLO URBANO Y OBRAS PÚBLICAS

H. AYUNTAMIENTO MUNICIPAL CONSTITUCIONAL AJUCHITLÁN DEL PROGRESO, GRO. 2024-2027 REGIDURÍA DE CULTURA, RECREACIÓN Y ESPECTÁCULOS

H. AYUNTAMIENTO MUNICIPAL CONSTITUCIONAL AJUCHITLÁN DEL PROGRESO, GRO. 2024-2027 PRESIDENCIA MUNICIPAL

H. AYUNTAMIENTO MUNICIPAL CONSTITUCIONAL AJUCHITLÁN DEL PROGRESO, GRO. 2024-2027 SINDICATURA

H. AYUNTAMIENTO MUNICIPAL CONSTITUCIONAL AJUCHITLÁN DEL PROGRESO, GRO. 2024-2027 REGIDURÍA DE SALUD Y ASISTENCIA SOCIAL

H. AYUNTAMIENTO MUNICIPAL CONSTITUCIONAL AJUCHITLÁN DEL PROGRESO, GRO. 2024-2027 REGIDURÍA DE EQUIDAD DE GÉNERO

H. AYUNTAMIENTO MUNICIPAL CONSTITUCIONAL AJUCHITLÁN DEL PROGRESO, GRO. 2024-2027 REGIDURÍA DE DESARROLLO FAMILIAR

H. AYUNTAMIENTO MUNICIPAL CONSTITUCIONAL AJUCHITLÁN DEL PROGRESO, GRO. 2024-2027 REGIDURÍA DE EDUCACIÓN Y ALIMENTACIÓN



Entidad Fiscalizada:

MUNICIPIO DE AJUCHITLÁN DEL PROGRESO, GUERRERO

Período:

Del 01 de enero al 31 de diciembre de 2025

Costo del Programa presupuestario:

\$ 84,000.00

Indicadores de Resultados Estratégicos y de Gestión diseñados para cada uno de los programas presupuestarios



Fecha de elaboración:

31/12/2025

| Área Administrativa Responsable | Nombre del Programa presupuestario | Nombre del indicador | Método de Cálculo | Tipo de Indicador | Frecuencia de Medición | Metas | | | U.M. | Parámetros de Semaforización | | |
|---------------------------------|------------------------------------|---|--|-------------------|------------------------|-------------|------------|-----------|------------------|------------------------------|------------|-----------|
| | | | | | | Programadas | Realizadas | Resultado | | Critico | Con riesgo | Aceptable |
| DIRECCION DE PARQUE VEHICULAR | Orden público e interés social | Porcentaje de desarrollo en el modelo de movilidad | $\left(\frac{\text{No. de unidades vehiculares}}{\text{Total de vehículos registrados}} \right) \times 100$ | Estratégico | anual | 12 | 12 | 100% | Desarrollo | Critico | Con riesgo | Aceptable |
| | | Porcentaje de tramites requeridos en el parque vehicular | $\left(\frac{\text{No. de tramites atendidos en el parque vehicular}}{\text{No. total de tramites requeridos en el parque vehicular}} \right) \times 100$ | Gestión | Mensual | 12 | 12 | 100% | Usuarios | Critico | Con riesgo | Aceptable |
| | | Numero de unidades vehiculares proporcionadas a los servidores públicos | $\left(\frac{\text{No. de unidades vehiculares entregadas}}{\text{No. de vehiculos requeridos}} \right) \times 100$ | Gestión | Semestral | 12 | 12 | 100% | Desempeño | Critico | Con riesgo | Aceptable |
| | | Porcentaje de mantenimiento de las unidades vehiculares | $\left(\frac{\text{No. de unidades vehiculares en mantenimiento}}{\text{No. de vehiculos que requieren mantenimiento}} \right) \times 100$ | Gestión | Mensual | 12 | 12 | 100% | Mantenimiento | Critico | Con riesgo | Aceptable |
| | | Porcentaje de los recursos utilizados en el departamento | $\left(\frac{\text{Recursos utilizados en el departamento}}{\text{Total de los recursos}} \right) \times 100$ | Gestión | Semestral | 12 | 12 | 100% | Recursos | Critico | Con riesgo | Aceptable |
| | | Numero de unidades vehiculares que forman parte del parque vehicular | $\left(\frac{\text{No. de unidades que se adquieren}}{\text{Total de unidades}} \right) \times 100$ | Gestión | Semestral | 12 | 12 | 100% | Parque vehicular | Critico | Con riesgo | Aceptable |

H. AYUNTAMIENTO MUNICIPAL CONSTITUCIONAL AJUCHITLÁN DEL PROGRESO, GRO. 2024-2027 SECRETARÍA GENERAL

H. AYUNTAMIENTO MUNICIPAL CONSTITUCIONAL AJUCHITLÁN DEL PROGRESO, GRO. 2024-2027 REGIDURÍA DE COMERCIO Y ABASTO POPULAR

H. AYUNTAMIENTO MUNICIPAL CONSTITUCIONAL AJUCHITLÁN DEL PROGRESO, GRO. 2024-2027 REGIDURÍA DE ATENCIÓN Y PARTICIPACIÓN SOCIAL DE MIGRANTES

H. AYUNTAMIENTO MUNICIPAL CONSTITUCIONAL AJUCHITLÁN DEL PROGRESO, GRO. 2024-2027 REGIDURÍA DE DESARROLLO URBANO Y OBRAS PÚBLICAS

H. AYUNTAMIENTO MUNICIPAL CONSTITUCIONAL AJUCHITLÁN DEL PROGRESO, GRO. 2024-2027 REGIDURÍA DE CULTURA, RECREACIÓN Y ESPECTÁCULOS

H. AYUNTAMIENTO MUNICIPAL CONSTITUCIONAL AJUCHITLÁN DEL PROGRESO, GRO. 2024-2027 PRESIDENCIA MUNICIPAL

H. AYUNTAMIENTO MUNICIPAL CONSTITUCIONAL AJUCHITLÁN DEL PROGRESO, GRO. 2024-2027 SINDICATURA

H. AYUNTAMIENTO MUNICIPAL CONSTITUCIONAL AJUCHITLÁN DEL PROGRESO, GRO. 2024-2027 REGIDURÍA DE SALUD Y ASISTENCIA SOCIAL

H. AYUNTAMIENTO MUNICIPAL CONSTITUCIONAL AJUCHITLÁN DEL PROGRESO, GRO. 2024-2027 REGIDURÍA DE EQUIDAD DE GENERO

H. AYUNTAMIENTO MUNICIPAL CONSTITUCIONAL AJUCHITLÁN DEL PROGRESO, GRO. 2024-2027 REGIDURÍA DE DESARROLLO RURAL

H. AYUNTAMIENTO MUNICIPAL CONSTITUCIONAL AJUCHITLÁN DEL PROGRESO, GRO. 2024-2027 REGIDURÍA DE EDUCACIÓN Y JUVENTUD



Entidad Fiscalizada:

MUNICIPIO DE AJUCHITLÁN DEL PROGRESO, GUERRERO

Período:

Del 01 de enero al 31 de diciembre de 2025

Indicadores de Resultados Estratégicos y de Gestión diseñados para cada uno de los programas presupuestarios

Costo del Programa presupuestario:

\$ 6,297,576.34



Fecha de elaboración:

31/12/2025

| Área Administrativa Responsable | Nombre del Programa presupuestario | Nombre del indicador | Método de Cálculo | Tipo de Indicador | Frecuencia de Medición | Metas | | | U.M. | Parámetros de Semaforización | | |
|---------------------------------|------------------------------------|---|---|-------------------|------------------------|-------------|------------|-----------|----------------|------------------------------|------------|-----------|
| | | | | | | Programadas | Realizadas | Resultado | | Critico | Con riesgo | Aceptable |
| DIRECCION DE SEGURIDAD PUBLICA | Municipio seguro y orden publico. | Índice de desarrollo y seguridad pública del municipio | $\left(\frac{\text{Población con mayor desarrollo y seguridad pública}}{\text{Total de la población}} \right) \times 100$ | Estrategico | anual | 12 | 12 | 100% | Seguridad | Critico | Con riesgo | Aceptable |
| | | Porcentaje de Personal de seguridad contratado para mantener la seguridad del municipio | $\left(\frac{\text{No. de personal de seguridad contratado}}{\text{No. de personal requerido en el municipio}} \right) \times 100$ | Gestión | Semestral | 24 | 24 | 100% | Seguridad | Critico | Con riesgo | Aceptable |
| | | Número de equipos y armamento de protección a los elementos de seguridad, tránsito y protección civil | $\left(\frac{\text{Número de equipos y armamento entregado}}{\text{Número de armamento y equipo solicitado}} \right) \times 100$ | Gestión | Semestral | 5 | 5 | 100% | Contrataciones | Critico | Con riesgo | Aceptable |
| | | Porcentaje de capacitaciones realizadas al personal de seguridad pública | $\left(\frac{\text{No. de personal asistido en la capacitación}}{\text{Total de personal de seguridad pública}} \right) \times 100$ | Gestión | Bimestral | 3 | 3 | 100% | Capacitación | Critico | Con riesgo | Aceptable |
| | | Número de brigadas de prevención realizadas | $\left(\frac{\text{Número de brigadas realizadas}}{\text{Número de brigadas programadas}} \right) \times 100$ | Gestión | Trimestral | 12 | 12 | 100% | Brigadas | Critico | Con riesgo | Aceptable |
| | | Número de simulacros realizados en el municipio | $\left(\frac{\text{simulacros realizados en las dependencias y escuelas}}{\text{Número de simulacros programados}} \right) \times 100$ | Gestión | Semestral | 6 | 6 | 100% | Programas | Critico | Con riesgo | Aceptable |
| | | Porcentaje de inspección de áreas seguras en el municipio | $\left(\frac{\text{Número de áreas seguras en el municipio}}{\text{Número de áreas en riesgo}} \right) \times 100$ | Gestión | Trimestral | 12 | 12 | 100% | Apoyo | Critico | Con riesgo | Aceptable |
| | | Porcentaje de difusión de publicidad en la población | $\left(\frac{\text{Grado de disminución de accidentes}}{\text{Total de accidentes ocurridos}} \right) \times 100$ | Gestión | Mensual | 12 | 12 | 100% | Publicidad | Critico | Con riesgo | Aceptable |
| | | Número de operativos de seguridad realizados | $\left(\frac{\text{No. de operativos realizados}}{\text{No. de operativos programados}} \right) \times 100$ | Gestión | Mensual | 36 | 36 | 100% | Operativos | Critico | Con riesgo | Aceptable |
| | | Porcentaje de encuestas a los ciudadanos sobre el desempeño de la seguridad pública en el municipio | $\left(\frac{\text{No. de encuestas realizadas}}{\text{No. de encuestas programadas}} \right) \times 100$ | Gestión | Trimestral | 12 | 12 | 100% | Desempeño | Critico | Con riesgo | Aceptable |

H. AYUNTAMIENTO MUNICIPAL CONSTITUCIONAL AJUCHITLÁN DEL PROGRESO, GRO. 2024-2027 SECRETARÍA GENERAL

H. AYUNTAMIENTO MUNICIPAL CONSTITUCIONAL AJUCHITLÁN DEL PROGRESO, GRO. 2024-2027 REGIDURÍA DE COMERCIO Y ABASTO POPULAR

H. AYUNTAMIENTO MUNICIPAL CONSTITUCIONAL AJUCHITLÁN DEL PROGRESO, GRO. 2024-2027 REGIDURÍA DE ATENCIÓN Y PARTICIPACIÓN SOCIAL DE MIGRANTES

H. AYUNTAMIENTO MUNICIPAL CONSTITUCIONAL AJUCHITLÁN DEL PROGRESO, GRO. 2024-2027 REGIDURÍA DE DESARROLLO URBANO Y OBRA PÚBLICA

H. AYUNTAMIENTO MUNICIPAL CONSTITUCIONAL AJUCHITLÁN DEL PROGRESO, GRO. 2024-2027 REGIDURÍA DE CULTURA, RECREACIÓN Y ESPECTÁCULOS

H. AYUNTAMIENTO MUNICIPAL CONSTITUCIONAL AJUCHITLÁN DEL PROGRESO, GRO. 2024-2027 PRESIDENCIA MUNICIPAL



H. AYUNTAMIENTO MUNICIPAL CONSTITUCIONAL AJUCHITLÁN DEL PROGRESO, GRO. 2024-2027 SINDICATURA




H. AYUNTAMIENTO MUNICIPAL CONSTITUCIONAL AJUCHITLÁN DEL PROGRESO, GRO. 2024-2027 REGIDURÍA DE SALUD



H. AYUNTAMIENTO MUNICIPAL CONSTITUCIONAL AJUCHITLÁN DEL PROGRESO, GRO. 2024-2027 REGIDURÍA DE EQUIDAD DE GÉNERO



H. AYUNTAMIENTO MUNICIPAL CONSTITUCIONAL AJUCHITLÁN DEL PROGRESO, GRO. 2024-2027 REGIDURÍA DE DESARROLLO RURAL



H. AYUNTAMIENTO MUNICIPAL CONSTITUCIONAL AJUCHITLÁN DEL PROGRESO, GRO. 2024-2027 REGIDURÍA DE EDUCACIÓN Y JUVENTUD



Entidad Fiscalizada:

MUNICIPIO DE AJUCHITLÁN DEL PROGRESO, GUERRERO

Periodo:

Del 01 de enero al 31 de diciembre de 2025

Indicadores de Resultados Estratégicos y de Gestión diseñados para cada uno de los programas presupuestarios

Costo del Programa presupuestario:

\$ 1,516,152.84



Fecha de elaboración:

31/12/2025

| Área Administrativa Responsable | Nombre del Programa presupuestario | Nombre del indicador | Método de Cálculo | Tipo de Indicador | Frecuencia de Medición | Metas | | | U.M. | Parámetros de Semafización | | |
|---------------------------------|--|---|---|-------------------|------------------------|-------------|------------|-----------|--------------|----------------------------|------------|------------|
| | | | | | | Programadas | Realizadas | Resultado | | Crítico | Con riesgo | Acceptable |
| SECRETARIA GENERAL | Certeza jurídica, patrimonial y gestión documental municipal para un municipio incluyente. | Porcentaje de cumplimiento del sistema de los procedimientos jurídico-administrativos | $\left(\frac{\text{Grado de cumplimiento del sistema de procedimientos jurídicos - administrativos}}{\text{Sistema de procedimiento jurídico - administrativo organizado}} \right) \times 100$ | Estrategico | anual | 36 | 36 | 100% | Cumplimiento | | | ✓ |
| | | Índice de cumplimiento de las disposiciones legales | $\left(\frac{\text{Grado de cumplimiento de las disposiciones legales}}{\text{disposiciones legales en el municipio}} \right) \times 100$ | Gestión | 6 | 12 | 12 | 100% | Cumplimiento | | | ✓ |
| | | Porcentaje de resguardo de contratos, convenios del municipio | $\left(\frac{\text{No. de contratos y convenios resguardados}}{\text{total de convenios y contratos existentes}} \right) \times 100$ | Gestión | 6 | 12 | 12 | 100% | Convenios | | | ✓ |
| | | Porcentaje de eficiencia en el registro civil | $\left(\frac{\text{No. de actas y actos efectuados debidamente}}{\text{Total de actas y actas del registro civil}} \right) \times 100$ | Gestión | 18 | 36 | 36 | 100% | Actos | | | ✓ |
| | | Porcentaje del resguardo de la información | $\left(\frac{\text{no. de documentos resguardados}}{\text{total de documentos existentes}} \right) \times 100$ | Gestión | 6 | 12 | 12 | 100% | Información | | | ✓ |
| | | Porcentaje de atención a las demandas ciudadanas | $\left(\frac{\text{Demandas ciudadanas atendidas}}{\text{total de demandas ciudadanas}} \right) \times 100$ | Gestión | 12 | 24 | 24 | 100% | Demandas | | | ✓ |
| | | Porcentaje de tramites realizados | $\left(\frac{\text{No. de tramites realizados}}{\text{No. total de tramites existentes}} \right) \times 100$ | Gestión | 12 | 24 | 24 | 100% | Tramites | | | ✓ |
| | | Porcentaje del cumplimiento de los derechos humanos del municipio | $\left(\frac{\text{Grado de cumplimiento de los derechos humanos del municipio}}{\text{Leyes regulatorias de los derechos humanos del municipio}} \right) \times 100$ | Gestión | 6 | 12 | 12 | 100% | Cumplimiento | | | ✓ |
| | | Porcentaje de asesoramiento a los ciudadanos | $\left(\frac{\text{No. de asesoría realizadas a los ciudadanos}}{\text{No. de asesorías programadas}} \right) \times 100$ | Gestión | 6 | 12 | 12 | 100% | Tramites | | | ✓ |

H. AYUNTAMIENTO MUNICIPAL CONSTITUCIONAL AJUCHITLÁN DEL PROGRESO, GRO. 2024-2027 SECRETARÍA GENERAL

H. AYUNTAMIENTO MUNICIPAL CONSTITUCIONAL AJUCHITLÁN DEL PROGRESO, GRO. 2024-2027 REGIDURÍA DE COMERCIO Y ABASTO POPULAR

H. AYUNTAMIENTO MUNICIPAL CONSTITUCIONAL AJUCHITLÁN DEL PROGRESO, GRO. 2024-2027 REGIDURÍA DE ATENCIÓN Y PARTICIPACIÓN SOCIAL DE INMIGRANTES

H. AYUNTAMIENTO MUNICIPAL CONSTITUCIONAL AJUCHITLÁN DEL PROGRESO, GRO. 2024-2027 REGIDURÍA DE DESARROLLO URBANO Y OBTENCIÓN DE SERVICIOS

H. AYUNTAMIENTO MUNICIPAL CONSTITUCIONAL AJUCHITLÁN DEL PROGRESO, GRO. 2024-2027 REGIDURÍA DE CULTURA, RECREACIÓN Y ESPECTÁCULOS

H. AYUNTAMIENTO MUNICIPAL CONSTITUCIONAL AJUCHITLÁN DEL PROGRESO, GRO. 2024-2027 PRESIDENCIA MUNICIPAL

H. AYUNTAMIENTO MUNICIPAL CONSTITUCIONAL AJUCHITLÁN DEL PROGRESO, GRO. 2024-2027 SINDICATURA

H. AYUNTAMIENTO MUNICIPAL CONSTITUCIONAL AJUCHITLÁN DEL PROGRESO, GRO. 2024-2027 REGIDURÍA DE SALUD Y ASISTENCIA SOCIAL

H. AYUNTAMIENTO MUNICIPAL CONSTITUCIONAL AJUCHITLÁN DEL PROGRESO, GRO. 2024-2027 REGIDURÍA DE EQUIDAD DE GÉNERO

H. AYUNTAMIENTO MUNICIPAL CONSTITUCIONAL AJUCHITLÁN DEL PROGRESO, GRO. 2024-2027 REGIDURÍA DE DESARROLLO RURAL

H. AYUNTAMIENTO MUNICIPAL CONSTITUCIONAL AJUCHITLÁN DEL PROGRESO, GRO. 2024-2027 REGIDURÍA DE EDUCACIÓN



Entidad Fiscalizada:

MUNICIPIO DE AJUCHITLÁN DEL PROGRESO, GUERRERO

Periodo:

Del 01 de enero al 31 de diciembre de 2025

Indicadores de Resultados Estratégicos y de Gestión diseñados para cada uno de los programas presupuestarios

Costo del Programa presupuestario:

\$ 518,492.57



Fecha de elaboración:

31/12/2025

| Área Administrativa Responsable | Nombre del Programa presupuestario | Nombre del indicador | Método de Cálculo | Tipo de Indicador | Frecuencia de Medición | Metas | | | U.M. | Parámetros de Semaforización | | |
|---------------------------------|--|---|---|-------------------|------------------------|-------------|------------|-----------|-------------|------------------------------|------------|-----------|
| | | | | | | Programadas | Realizadas | Resultado | | Critico | Con riesgo | Aceptable |
| COORDINACION DE ASESORES | Estrategias y acciones de gestión municipal. | Indice de contribución en la gestión del municipio | $\frac{\text{No. de acciones realizadas para la gestión administrativa municipal}}{\text{No. de acciones totales para la administración municipal}} \times 100$ | estrategico | anual | 12 | 12 | 100% | Gestión | | | ✓ |
| | | Porcentaje de proyectos planeados | $\frac{\text{No. de proyectos planeados}}{\text{No. de proyectos programados}} \times 100$ | Gestión | semestral | 6 | 6 | 100% | Proyectos | | | ✓ |
| | | Porcentaje de problemáticas existentes en el municipio | $\frac{\text{No. problemas identificados}}{\text{No. problemas que pueden existir en el municipio}} \times 100$ | Gestión | bimestral | 12 | 12 | 100% | Problemas | | | ✓ |
| | | Porcentaje de soluciones propuestas | $\frac{\text{no. de Soluciones a los problemas identificados}}{\text{total de problemáticas en el municipio}} \times 100$ | Gestión | Bimestral | 12 | 12 | 100% | Soluciones | | | ✓ |
| | | Porcentaje de participación en la toma de decisiones | $\frac{\text{Grado de participación en la toma de decisiones de los proyectos}}{\text{Total de proyectos}} \times 100$ | Gestión | Semestral | 12 | 12 | 100% | Proyectos | | | ✓ |
| | | Porcentaje de participación en los programas de cabildo | $\frac{\text{Grado de participación en los programas de cabildo}}{\text{total de programas de cabildo}} \times 100$ | Gestión | semestral | 4 | 4 | 100% | Programas | | | ✓ |
| | | Porcentaje de colaboración en las actividades del municipio | $\frac{\text{Grado de colaboración en las actividades realizadas en el municipio}}{\text{Total de actividades programadas}} \times 100$ | Gestión | Bimestral | 12 | 12 | 100% | Actividades | | | ✓ |
| | | Porcentaje de las demandas ciudadanas concluidas | $\frac{\text{No. de demandas ciudadanas atendidas}}{\text{No. total de demandas hechas por los ciudadanos}} \times 100$ | Gestión | Bimestral | 12 | 12 | 100% | Demandas | | | ✓ |
| | | Porcentaje de cumplimiento en la elaboración de los proyectos | $\frac{\text{No. de asesorías cumplidas}}{\text{Total de asesorías programadas}} \times 100$ | Gestión | bimestral | 12 | 12 | 100% | Proyectos | | | ✓ |

H. AYUNTAMIENTO MUNICIPAL CONSTITUCIONAL AJUCHITLÁN DEL PROGRESO, GRO. 2024-2027 SECRETARÍA GENERAL

H. AYUNTAMIENTO MUNICIPAL CONSTITUCIONAL AJUCHITLÁN DEL PROGRESO, GRO. 2024-2027 REGIDURÍA DE COMERCIO Y ABASTO POPULAR

H. AYUNTAMIENTO MUNICIPAL CONSTITUCIONAL AJUCHITLÁN DEL PROGRESO, GRO. 2024-2027 REGIDURÍA DE ATENCIÓN Y PARTICIPACIÓN SOCIAL DE INMIGRANTES

H. AYUNTAMIENTO MUNICIPAL CONSTITUCIONAL AJUCHITLÁN DEL PROGRESO, GRO. 2024-2027 REGIDURÍA DE DESARROLLO URBANO Y OBRAS PÚBLICAS

H. AYUNTAMIENTO MUNICIPAL CONSTITUCIONAL AJUCHITLÁN DEL PROGRESO, GRO. 2024-2027 REGIDURÍA DE CULTURA, RECREACIÓN Y ESPECTÁCULOS

H. AYUNTAMIENTO MUNICIPAL CONSTITUCIONAL AJUCHITLÁN DEL PROGRESO, GRO. 2024-2027 PRESIDENCIA MUNICIPAL

H. AYUNTAMIENTO MUNICIPAL CONSTITUCIONAL AJUCHITLÁN DEL PROGRESO, GRO. 2024-2027 SINDICATURA

H. AYUNTAMIENTO MUNICIPAL CONSTITUCIONAL AJUCHITLÁN DEL PROGRESO, GRO. 2024-2027 REGIDURÍA DE SALUD Y ASISTENCIA SOCIAL

H. AYUNTAMIENTO MUNICIPAL CONSTITUCIONAL AJUCHITLÁN DEL PROGRESO, GRO. 2024-2027 REGIDURÍA DE EQUIDAD DE GENERO

H. AYUNTAMIENTO MUNICIPAL CONSTITUCIONAL AJUCHITLÁN DEL PROGRESO, GRO. 2024-2027 REGIDURÍA DE DESARROLLO RURAL

H. AYUNTAMIENTO MUNICIPAL CONSTITUCIONAL AJUCHITLÁN DEL PROGRESO, GRO. 2024-2027 REGIDURÍA DE EDUCACIÓN



Entidad Fiscalizada:

MUNICIPIO DE AJUCHTLÁN DEL PROGRESO, GUERRERO

Periodo:

Del 01 de enero al 31 de diciembre de 2025

Indicadores de Resultados Estratégicos y de Gestión diseñados para cada uno de los programas presupuestarios

Costo del Programa presupuestario:

\$ 293,871.19

Fecha de elaboración: 31/12/2025

| Area Administrativa Responsable | Nombre del Programa presupuestario | Nombre del indicador | Método de Cálculo | Tipo de Indicador | Frecuencia de Medición | Metas | | | U.M. | Parámetros de Semaforización | | |
|---------------------------------|-------------------------------------|---|---|-------------------|------------------------|-------------|------------|-----------|------------|------------------------------|------------|-----------|
| | | | | | | Programadas | Realizadas | Resultado | | Critico | Con riesgo | Aceptable |
| COORDINACION DE AREAS | Desarrollo en la gestión municipal. | Indice de desarrollo de la prestación de los servicios públicos | $\frac{\text{Prestación de los servicios en el municipio}}{\text{Total de servicios en el municipio}} \times 100$ | Estrategico | anual | 12 | 12 | 100% | Desarrollo | Critico | Con riesgo | Aceptable |
| | | porcentaje de normas aplicadas | $\frac{\text{Normas aplicadas para llevar a cabo los proyectos}}{\text{Total de normas existentes}} \times 100$ | Gestión | trimestral | 24 | 24 | 100% | Normalidad | Critico | Con riesgo | Aceptable |
| | | Porcentaje de asuntos correspondientes a la coordinación del presidente | $\frac{\text{Numero de asuntos que le corresponden al presidente y su coordinación}}{\text{Total de asuntos a realizar en la administración municipal}} \times 100$ | Gestión | semestral | 5 | 5 | 100% | Programas | Critico | Con riesgo | Aceptable |
| | | Porcentaje de registros de datos de los servicios | $\frac{\text{Numero de registros de servicios proporcionados}}{\text{Numero de servicios prestados}} \times 100$ | Gestión | bimestral | 3 | 3 | 100% | Datos | Critico | Con riesgo | Aceptable |
| | | Porcentaje de proyectos terminados | $\frac{\text{Numero de proyectos y procesos terminados}}{\text{Total de proyectos y procesos}} \times 100$ | Gestión | semestral | 12 | 12 | 100% | Proyectos | Critico | Con riesgo | Aceptable |
| | | Porcentaje de acciones para un mejor control de los tramites | $\frac{\text{Numero de acciones para el control de tramites realizados}}{\text{Numero de acciones programadas}} \times 100$ | Gestión | trimestral | 6 | 6 | 100% | Control | Critico | Con riesgo | Aceptable |

H. AYUNTAMIENTO MUNICIPAL CONSTITUCIONAL AJUCHTLÁN DEL PROGRESO, GRO. 2024-2027 SECRETARÍA GENERAL

H. AYUNTAMIENTO MUNICIPAL CONSTITUCIONAL AJUCHTLÁN DEL PROGRESO, GRO. 2024-2027 REGIDURÍA DE COMERCIO Y ABASTO POPULAR

H. AYUNTAMIENTO MUNICIPAL CONSTITUCIONAL AJUCHTLÁN DEL PROGRESO, GRO. 2024-2027 REGIDURÍA DE ATENCIÓN Y PARTICIPACIÓN SOCIAL DE MIGRANTES

H. AYUNTAMIENTO MUNICIPAL CONSTITUCIONAL AJUCHTLÁN DEL PROGRESO, GRO. 2024-2027 REGIDURÍA DE DESARROLLO URBANO Y OBRAS PÚBLICAS

H. AYUNTAMIENTO MUNICIPAL CONSTITUCIONAL AJUCHTLÁN DEL PROGRESO, GRO. 2024-2027 REGIDURÍA DE CULTURA, RECREACIÓN Y ESPECTÁCULOS

H. AYUNTAMIENTO MUNICIPAL CONSTITUCIONAL AJUCHTLÁN DEL PROGRESO, GRO. 2024-2027 PRESIDENCIA MUNICIPAL

H. AYUNTAMIENTO MUNICIPAL CONSTITUCIONAL AJUCHTLÁN DEL PROGRESO, GRO. 2024-2027 SINDICATURA

H. AYUNTAMIENTO MUNICIPAL CONSTITUCIONAL AJUCHTLÁN DEL PROGRESO, GRO. 2024-2027 REGIDURÍA DE SALUD Y ASISTENCIA SOCIAL

H. AYUNTAMIENTO MUNICIPAL CONSTITUCIONAL AJUCHTLÁN DEL PROGRESO, GRO. 2024-2027 REGIDURÍA DE EQUIDAD DE GÉNERO

H. AYUNTAMIENTO MUNICIPAL CONSTITUCIONAL AJUCHTLÁN DEL PROGRESO, GRO. 2024-2027 REGIDURÍA DE DESARROLLO RURAL

H. AYUNTAMIENTO MUNICIPAL CONSTITUCIONAL AJUCHTLÁN DEL PROGRESO, GRO. 2024-2027 REGIDURÍA DE EDUCACIÓN Y JUVENTUD



Entidad Fiscalizada: MUNICIPIO DE AJUCHITLÁN DEL PROGRESO, GUERRERO

Período: Del 01 de enero al 31 de diciembre de 2025

Indicadores de Resultados Estratégicos y de Gestión diseñados para cada uno de los programas presupuestarios

Costo del Programa presupuestario: \$ 4,908,860.14



Fecha de elaboración: 31/12/2025

| Área Administrativa Responsable | Nombre del Programa presupuestario | Nombre del indicador | Método de Cálculo | Tipo de Indicador | Frecuencia de Medición | Metas | | | U. M. | Parámetros de Semaforización | | |
|---------------------------------|--|---|--|-------------------|------------------------|-------------|------------|-----------|---------------|------------------------------|------------|-----------|
| | | | | | | Programadas | Realizadas | Resultado | | Crítico | Con riesgo | Aceptable |
| DIF MUNICIPAL | Desarrollo y asistencia social incluyente. | Porcentaje de incremento de la población | $\left(\frac{\text{No. de personas con una calidad de vida digna en el municipio}}{\text{Total de la población}} \right) \times 100$ | Estrategico | Anual | 12 | 12 | 100% | Desarrollo | | | ✓ |
| | | Índice de asistencia a personas vulnerables | $\left(\frac{\% \text{ de personas que reciben asistencia social}}{\text{Total del \% de la población vulnerable}} \right) \times 100$ | Gestión | semestral | 24 | 24 | 100% | Asistencia | | | ✓ |
| | | Porcentaje de niños con alto nivel de crecimiento | $\left(\frac{\text{Niños con un sano crecimiento en el municipio}}{\text{Total de niños en la población}} \right) \times 100$ | Gestión | semestral | 12 | 12 | 100% | Crecimiento | | | ✓ |
| | | Porcentaje de la población en riesgos de siniestros | $\left(\frac{\% \text{ de siniestros que pueden ocurrir}}{\text{Total de ciudadanos que habitan en el municipio}} \right) \times 100$ | Gestión | Anual | 12 | 12 | 100% | Apoyos | | | ✓ |
| | | Porcentaje de denuncias hacia los actos delictivos por parte de la ciudadanía | $\left(\frac{\text{No. de denuncia hechas por los ciudadanos}}{\text{Total de hechos delictivos}} \right) \times 100$ | Gestión | Mensual | 6 | 6 | 100% | Denuncias | | | ✓ |
| | | Numero de capacitaciones ofrecidas a los ciudadanos | $\left(\frac{\text{No. de capacitaciones realizadas en materia económica}}{\text{Total de capacitaciones programadas}} \right) \times 100$ | Gestión | Trimestral | 6 | 6 | 100% | Cursos | | | ✓ |
| | | Porcentaje de participación en actividades recreativas | $\left(\frac{\text{Participación social en actividades recreativas}}{\text{Total de la población}} \right) \times 100$ | Gestión | Bimestral | 12 | 12 | 100% | Participación | | | ✓ |
| | | Porcentaje de ciudadanos que reciben servicios de salud | $\left(\frac{\text{No. de ciudadanos que reciben atención}}{\text{Total de la población}} \right) \times 100$ | Gestión | Mensual | 12 | 12 | 100% | Apoyos | | | ✓ |
| | | Porcentaje de familias beneficiadas en los programas del municipio | $\left(\frac{\text{Familias beneficiadas}}{\text{Total de Programas para la población}} \right) \times 100$ | Gestión | semestral | 12 | 12 | 100% | Apoyos | | | ✓ |
| | | Porcentaje de incorporación de personas con discapacidad y adultos mayores | $\left(\frac{\text{Población de adultos Mayores} + \text{Población de personas con discapacidad}}{\text{Total de la población}} \right) \times 100$ | Gestión | Semestral | 12 | 12 | 100% | Ayudas | | | ✓ |
| | | Porcentaje de conferencia de salud realizadas | $\left(\frac{\text{No. de personas que asistieron a las conferencias de salud}}{\text{Total de conferencias programadas}} \right) \times 100$ | Gestión | Bimestral | 4 | 4 | 100% | Conferencias | | | ✓ |

H. AYUNTAMIENTO MUNICIPAL CONSTITUCIONAL AJUCHITLÁN DEL PROGRESO, GRO. 2024-2027 SECRETARÍA GENERAL

H. AYUNTAMIENTO MUNICIPAL CONSTITUCIONAL AJUCHITLÁN DEL PROGRESO, GRO. 2024-2027 REGIDURÍA DE COMERCIO Y ABASTO POPULAR

H. AYUNTAMIENTO MUNICIPAL CONSTITUCIONAL AJUCHITLÁN DEL PROGRESO, GRO. 2024-2027 REGIDURÍA DE ATENCIÓN Y PARTICIPACIÓN SOCIAL DE MIGRANTES

H. AYUNTAMIENTO MUNICIPAL CONSTITUCIONAL AJUCHITLÁN DEL PROGRESO, GRO. 2024-2027 REGIDURÍA DE DESARROLLO URBANO Y OBRAS PÚBLICAS

H. AYUNTAMIENTO MUNICIPAL CONSTITUCIONAL AJUCHITLÁN DEL PROGRESO, GRO. 2024-2027 REGIDURÍA DE CULTURA, RECREACIÓN Y ESPECTÁCULOS

H. AYUNTAMIENTO MUNICIPAL CONSTITUCIONAL AJUCHITLÁN DEL PROGRESO, GRO. 2024-2027 PRESIDENCIA MUNICIPAL

H. AYUNTAMIENTO MUNICIPAL CONSTITUCIONAL AJUCHITLÁN DEL PROGRESO, GRO. 2024-2027 SINDICATURA

H. AYUNTAMIENTO MUNICIPAL CONSTITUCIONAL AJUCHITLÁN DEL PROGRESO, GRO. 2024-2027 REGIDURÍA DE SALUD

H. AYUNTAMIENTO MUNICIPAL CONSTITUCIONAL AJUCHITLÁN DEL PROGRESO, GRO. 2024-2027 REGIDURÍA DE EQUIDAD DE GÉNERO

H. AYUNTAMIENTO MUNICIPAL CONSTITUCIONAL AJUCHITLÁN DEL PROGRESO, GRO. 2024-2027 REGIDURÍA DE DESARROLLO URBANO Y OBRAS PÚBLICAS

H. AYUNTAMIENTO MUNICIPAL CONSTITUCIONAL AJUCHITLÁN DEL PROGRESO, GRO. 2024-2027 REGIDURÍA DE EDUCACIÓN Y JUVENTUD



Entidad Fiscalizada:

MUNICIPIO DE AJUCHITLÁN DEL PROGRESO, GUERRERO

Período:

Del 01 de enero al 31 de diciembre de 2025

Indicadores de Resultados Estratégicos y de Gestión diseñados para cada uno de los programas presupuestarios

Costo del Programa presupuestario:

\$ 2,498,633.52



Fecha de elaboración:

31/12/2025

| Área Administrativa Responsable | Nombre del Programa presupuestario | Nombre del indicador | Método de Cálculo | Tipo de Indicador | Frecuencia de Medición | Metas | | | U.M. | Parámetros de Semafización | | |
|---------------------------------|--|--|---|-------------------|------------------------|-------------|------------|-----------|------------------|----------------------------|------------|-----------|
| | | | | | | Programadas | Realizadas | Resultado | | Critico | Con riesgo | Aceptable |
| REGIDURIA | Procurar, defender y promover los intereses Municipales. | Indice de cumplimiento de la administración municipal | $\left(\frac{\text{Cumplimiento de la administración}}{\text{Total de actos de la administración municipal}} \right) \times 100$ | Estrategico | Anual | 24 | 24 | 100% | Cumplimiento | Critico | Con riesgo | Aceptable |
| | | Porcentaje de meses de trabajo realizadas | $\left(\frac{\text{No. de meses de trabajo realizadas}}{\text{No. de meses de trabajo programadas}} \right) \times 100$ | Gestión | Trimestral | 24 | 24 | 100% | Meses de trabajo | Critico | Con riesgo | Aceptable |
| | | Indice de fomento de actividades educativas, productivas, deportivas, etc. | $\left(\frac{\text{Crecimiento en el fomento de actividades}}{\text{Total de actividades de la población}} \right) \times 100$ | Gestión | Mensual | 12 | 12 | 100% | Actividades | Critico | Con riesgo | Aceptable |
| | | Porcentaje de campañas realizadas en el municipio | $\left(\frac{\text{No. de campañas realizadas en el municipio}}{\text{Total de campañas programadas}} \right) \times 100$ | Gestión | Mensual | 12 | 12 | 100% | Campañas | Critico | Con riesgo | Aceptable |
| | | Porcentaje de soluciones para cumplir con las necesidades del municipio | $\left(\frac{\text{No. de soluciones a problemas adquiridas}}{\text{Total de soluciones propuestas}} \right) \times 100$ | Gestión | Mensual | 24 | 24 | 100% | Soluciones | Critico | Con riesgo | Aceptable |
| | | Porcentaje de personal asistido en las sesiones | $\left(\frac{\text{Participantes asistidos en las sesiones}}{\text{No. total de personal}} \right) \times 100$ | Gestión | Semestral | 6 | 6 | 100% | Sesiones | Critico | Con riesgo | Aceptable |
| | | Porcentaje de informes de cumplimiento de los programas y planes | $\left(\frac{\text{Cumplimiento de informes de los planes y programas}}{\text{Total de informes realizados}} \right) \times 100$ | Gestión | Trimestral | 12 | 12 | 100% | Programas | Critico | Con riesgo | Aceptable |
| | | Porcentaje de comisiones de vigilancia | $\left(\frac{\text{Comisiones de vigilancia asignadas}}{\text{Total de comisiones Programadas}} \right) \times 100$ | Gestión | Bimestral | 12 | 12 | 100% | Comisiones | Critico | Con riesgo | Aceptable |

H. AYUNTAMIENTO MUNICIPAL CONSTITUCIONAL AJUCHITLÁN DEL PROGRESO, GRO. 2024-2027 SECRETARÍA GENERAL

H. AYUNTAMIENTO MUNICIPAL CONSTITUCIONAL AJUCHITLÁN DEL PROGRESO, GRO. 2024-2027 REGIDURÍA DE COMERCIO Y ABASTO POPULAR

H. AYUNTAMIENTO MUNICIPAL CONSTITUCIONAL AJUCHITLÁN DEL PROGRESO, GRO. 2024-2027 REGIDURÍA DE ATENCIÓN Y PARTICIPACIÓN SOCIAL DE MIGRANTES

H. AYUNTAMIENTO MUNICIPAL CONSTITUCIONAL AJUCHITLÁN DEL PROGRESO, GRO. 2024-2027 REGIDURÍA DE DESARROLLO URBANO Y OBRAS PÚBLICAS

H. AYUNTAMIENTO MUNICIPAL CONSTITUCIONAL AJUCHITLÁN DEL PROGRESO, GRO. 2024-2027 REGIDURÍA DE CULTURA, RECREACIÓN Y ESPECTÁCULOS

H. AYUNTAMIENTO MUNICIPAL CONSTITUCIONAL AJUCHITLÁN DEL PROGRESO, GRO. 2024-2027 PRESIDENCIA MUNICIPAL

H. AYUNTAMIENTO MUNICIPAL CONSTITUCIONAL AJUCHITLÁN DEL PROGRESO, GRO. 2024-2027 SINDICATURA

H. AYUNTAMIENTO MUNICIPAL CONSTITUCIONAL AJUCHITLÁN DEL PROGRESO, GRO. 2024-2027 REGIDURÍA DE SALUD Y ASISTENCIA SOCIAL

H. AYUNTAMIENTO MUNICIPAL CONSTITUCIONAL AJUCHITLÁN DEL PROGRESO, GRO. 2024-2027 REGIDURÍA DE EQUIDAD DE GÉNERO

H. AYUNTAMIENTO MUNICIPAL CONSTITUCIONAL AJUCHITLÁN DEL PROGRESO, GRO. 2024-2027 REGIDURÍA DE DESARROLLO RURAL

H. AYUNTAMIENTO MUNICIPAL CONSTITUCIONAL AJUCHITLÁN DEL PROGRESO, GRO. 2024-2027 REGIDURÍA DE EDUCACIÓN Y JUVENTUD



Entidad Fiscalizada:

MUNICIPIO DE AJUCHITLÁN DEL PROGRESO, GUERRERO

Período:

Del 01 de enero al 31 de diciembre de 2025

Indicadores de Resultados Estratégicos y de Gestión diseñados para cada uno de los programas presupuestarios

Costo del Programa presupuestario:

10,105,411.95



Fecha de elaboración:

31/12/2025

| Área Administrativa Responsable | Nombre del Programa presupuestario | Nombre del indicador | Método de Cálculo | Tipo de Indicador | Frecuencia de Medición | Metas | | | U.M. | Parámetros de Semaforización | | |
|---------------------------------|---|---|---|-------------------|------------------------|-------------|------------|-----------|--------------------------|------------------------------|------------|-----------|
| | | | | | | Programadas | Realizadas | Resultado | | Critico | Con riesgo | Aceptable |
| PRESIDENCIA MUNICIPAL | Gobernabilidad democrática basada en la legalidad, el diálogo, la no discriminación y el interés colectivo. | Índice de desarrollo social y económico | $\left(\frac{\text{Población con mayor desarrollo social y económico}}{\text{total de población}} \right) \times 100$ | Estrategico | anual | 12 | 12 | 100% | Porcentaje de desarrollo | Critico | Con riesgo | Aceptable |
| | | Porcentaje de cumplimiento de las leyes y reglamentos del municipio | $\left(\frac{\text{Numero de cumplimiento de las leyes y reglamentos}}{\text{Numero de reglamentos y leyes existentes}} \right) \times 100$ | Gestión | semestral | 12 | 12 | 100% | Reglamentos | Critico | Con riesgo | Aceptable |
| | | Porcentaje de cumplimiento de actos oficiales | $\left(\frac{\text{Numero de cumplimiento de actos oficiales}}{\text{Numero de actos oficiales programados}} \right) \times 100$ | Gestión | semestral | 36 | 36 | 100% | Actos oficiales | Critico | Con riesgo | Aceptable |
| | | Porcentaje de programas y normas ejecutadas por la administración | $\left(\frac{\text{No. de programas y normas ejecutadas}}{\text{Total de programas propuestos}} \right) \times 100$ | Gestión | semestral | 6 | 6 | 100% | Programas | Critico | Con riesgo | Aceptable |
| | | Porcentaje de crecimiento del orden y seguridad pública | $\left(\frac{\text{No. incremento en el orden y seguridad del municipio}}{\text{eficiencia de la seguridad y el orden}} \right) \times 100$ | Gestión | Bimestral | 36 | 36 | 100% | Crecimiento | Critico | Con riesgo | Aceptable |
| | | Porcentaje de los recursos humanos y materiales en el municipio | $\left(\frac{\text{No. de recursos utilizados en el municipio}}{\text{Total de los recursos}} \right) \times 100$ | Gestión | Trimestral | 24 | 24 | 100% | Recursos | Critico | Con riesgo | Aceptable |
| | | Porcentaje de desarrollo en ámbito económico y social | $\left(\frac{\text{No. de avance en el desarrollo económico y social}}{\text{Total de programas de desarrollo programado}} \right) \times 100$ | Gestión | semestral | 12 | 12 | 100% | Desarrollo | Critico | Con riesgo | Aceptable |
| | | Porcentaje de quejas y sugerencias de los ciudadanos | $\left(\frac{\text{No. de quejas y sugerencias atendidas}}{\text{Total de quejas y sugerencias de la población}} \right) \times 100$ | Gestión | Mensual | 12 | 12 | 100% | Sistema de quejas | Critico | Con riesgo | Aceptable |
| | | Porcentaje de solicitudes echas por los ciudadanos | $\left(\frac{\text{No. de solicitudes de los ciudadanos atendidas}}{\text{Total de solicitudes de la población}} \right) \times 100$ | Gestión | Mensual | 48 | 48 | 100% | Demandas | Critico | Con riesgo | Aceptable |
| | | Numero de equipos y materiales de oficina en mantenimiento | $\left(\frac{\text{No. de mantenimiento realizado}}{\text{Total de mantenimiento programado}} \right) \times 100$ | Gestión | semestral | 12 | 12 | 100% | Mantenimiento | Critico | Con riesgo | Aceptable |

H. AYUNTAMIENTO MUNICIPAL CONSTITUCIONAL AJUCHITLÁN DEL PROGRESO, GRO. 2024-2027 SECRETARÍA GENERAL

H. AYUNTAMIENTO MUNICIPAL CONSTITUCIONAL AJUCHITLÁN DEL PROGRESO, GRO. 2024-2027 REGIDURÍA DE COMERCIO Y ABASTO POPULAR

H. AYUNTAMIENTO MUNICIPAL CONSTITUCIONAL AJUCHITLÁN DEL PROGRESO, GRO. 2024-2027 REGIDURÍA DE ATENCIÓN Y PARTICIPACIÓN SOCIAL DE MIGRANTES

H. AYUNTAMIENTO MUNICIPAL CONSTITUCIONAL AJUCHITLÁN DEL PROGRESO, GRO. 2024-2027 REGIDURÍA DE DESARROLLO URBANO Y OBRAS PÚBLICAS

H. AYUNTAMIENTO MUNICIPAL CONSTITUCIONAL AJUCHITLÁN DEL PROGRESO, GRO. 2024-2027 REGIDURÍA DE CULTURA, RECREACIÓN Y ESPECTÁCULOS

H. AYUNTAMIENTO MUNICIPAL CONSTITUCIONAL AJUCHITLÁN DEL PROGRESO, GRO. 2024-2027 SINDICATURA

H. AYUNTAMIENTO MUNICIPAL CONSTITUCIONAL AJUCHITLÁN DEL PROGRESO, GRO. 2024-2027 REGIDURÍA DE SALUD Y ASISTENCIA SOCIAL

H. AYUNTAMIENTO MUNICIPAL CONSTITUCIONAL AJUCHITLÁN DEL PROGRESO, GRO. 2024-2027 REGIDURÍA DE SALUD

H. AYUNTAMIENTO MUNICIPAL CONSTITUCIONAL AJUCHITLÁN DEL PROGRESO, GRO. 2024-2027 REGIDURÍA DE DESARROLLO RURAL

H. AYUNTAMIENTO MUNICIPAL CONSTITUCIONAL AJUCHITLÁN DEL PROGRESO, GRO. 2024-2027 REGIDURÍA DE EDUCACIÓN



Entidad Fiscalizada:

MUNICIPIO DE AJUCHITLÁN DEL PROGRESO, GUERRERO

Periodo:

Del 01 de enero al 31 de diciembre de 2025



Indicadores de Resultados Estratégicos y de Gestión diseñados para cada uno de los programas presupuestarios

Fecha de elaboración:

31/12/2025

Costo del Programa presupuestario:

\$ 73,500.00

| Área Administrativa Responsable | Nombre del Programa presupuestario | Nombre del indicador | Método de Cálculo | Tipo de Indicador | Frecuencia de Medición | Metas | | | U.M. | Parámetros de Semaforización | | |
|---------------------------------|--|---|--|-------------------|------------------------|-------------|------------|-----------|--------------|------------------------------|------------|-----------|
| | | | | | | Programadas | Realizadas | Resultado | | Critico | Con riesgo | Aceptable |
| ICATEGRO | Certeza jurídica, patrimonial y gestión documental municipal para un municipio incluyente. | Porcentaje de cumplimiento del sistema de los procedimientos jurídico-administrativos | $\frac{\text{Grado de cumplimiento del sistema de procedimientos jurídicos - administrativos}}{\text{Sistema de procedimiento jurídico - administrativo organizado}} \times 100$ | Estrategico | anual | 36 | 36 | 100% | Cumplimiento | Critico | Con riesgo | Aceptable |
| | | Índice de cumplimiento de las disposiciones legales | $\frac{\text{Grado de cumplimiento de las disposiciones legales}}{\text{disposiciones legales en el municipio}} \times 100$ | Gestión | 6 | 12 | 12 | 100% | Cumplimiento | Critico | Con riesgo | Aceptable |
| | | Porcentaje de resguardo de contratos, convenios del municipio | $\frac{\text{No. de contratos y convenios resguardados}}{\text{total de convenios y contratos existentes}} \times 100$ | Gestión | 6 | 12 | 12 | 100% | Convenios | Critico | Con riesgo | Aceptable |
| | | Porcentaje de eficiencia en el registro civil | $\frac{\text{No. de actos y actos efectuados debidamente}}{\text{Total de actos y actas del registro civil}} \times 100$ | Gestión | 18 | 36 | 36 | 100% | Actos | Critico | Con riesgo | Aceptable |
| | | Porcentaje del resguardo de la información | $\frac{\text{no. de documentos resguardados}}{\text{total de documentos existentes}} \times 100$ | Gestión | 6 | 12 | 12 | 100% | Información | Critico | Con riesgo | Aceptable |
| | | Porcentaje de atención a las demandas ciudadanas | $\frac{\text{Demandas ciudadanas atendidas}}{\text{total de demandas ciudadanas}} \times 100$ | Gestión | 12 | 24 | 24 | 100% | Demandas | Critico | Con riesgo | Aceptable |
| | | Porcentaje de tramites realizados | $\frac{\text{No. de tramites realizados}}{\text{No. total de tramites existentes}} \times 100$ | Gestión | 12 | 24 | 24 | 100% | Tramites | Critico | Con riesgo | Aceptable |
| | | Porcentaje del cumplimiento de los derechos humanos del municipio | $\frac{\text{Grado de cumplimiento de los derechos humanos del municipio}}{\text{Leyes regulatorias de los derechos humanos del municipio}} \times 100$ | Gestión | 6 | 12 | 12 | 100% | Cumplimiento | Critico | Con riesgo | Aceptable |
| | | Porcentaje de asesoramiento a los ciudadanos | $\frac{\text{No. de asesoría realizadas a los ciudadanos}}{\text{No. de asesorías programadas}} \times 100$ | Gestión | 6 | 12 | 12 | 100% | Tramites | Critico | Con riesgo | Aceptable |

H. AYUNTAMIENTO MUNICIPAL CONSTITUCIONAL AJUCHITLÁN DEL PROGRESO, GRO. 2024-2027 SECRETARÍA GENERAL

H. AYUNTAMIENTO MUNICIPAL CONSTITUCIONAL AJUCHITLÁN DEL PROGRESO, GRO. 2024-2027 REGIDURÍA DE COMERCIO Y ABASTO POPULAR

H. AYUNTAMIENTO MUNICIPAL CONSTITUCIONAL AJUCHITLÁN DEL PROGRESO, GRO. 2024-2027 REGIDURÍA DE ATENCIÓN Y PARTICIPACIÓN SOCIAL DE INMIGRANTES

H. AYUNTAMIENTO MUNICIPAL CONSTITUCIONAL AJUCHITLÁN DEL PROGRESO, GRO. 2024-2027 REGIDURÍA DE DESARROLLO URBANO Y OBRAS PÚBLICAS

H. AYUNTAMIENTO MUNICIPAL CONSTITUCIONAL AJUCHITLÁN DEL PROGRESO, GRO. 2024-2027 PRESIDENCIA MUNICIPAL REGIDURÍA DE CULTURA, RECREACIÓN Y ESPECTÁCULOS

H. AYUNTAMIENTO MUNICIPAL CONSTITUCIONAL AJUCHITLÁN DEL PROGRESO, GRO. 2024-2027 SECRETARÍA

H. AYUNTAMIENTO MUNICIPAL CONSTITUCIONAL AJUCHITLÁN DEL PROGRESO, GRO. 2024-2027 REGIDURÍA DE SALUD Y ASISTENCIA SOCIAL

H. AYUNTAMIENTO MUNICIPAL CONSTITUCIONAL AJUCHITLÁN DEL PROGRESO, GRO. 2024-2027 REGIDURÍA DE EQUIDAD DE GÉNERO

H. AYUNTAMIENTO MUNICIPAL CONSTITUCIONAL AJUCHITLÁN DEL PROGRESO, GRO. 2024-2027 REGIDURÍA DE DESARROLLO RURAL

H. AYUNTAMIENTO MUNICIPAL CONSTITUCIONAL AJUCHITLÁN DEL PROGRESO, GRO. 2024-2027 REGIDURÍA DE EDUCACIÓN



Entidad Fiscalizada:

MUNICIPIO DE AJUCHITLÁN DEL PROGRESO, GUERRERO

Período:

Del 01 de enero al 31 de diciembre de 2025



Indicadores de Resultados Estratégicos y de Gestión diseñados para cada uno de los programas presupuestarios

Costo del Programa presupuestario:

\$ 10,000.00

Fecha de elaboración:

31/12/2025

| Área Administrativa Responsable | Nombre del Programa presupuestario | Nombre del indicador | Método de Cálculo | Tipo de Indicador | Frecuencia de Medición | Metas | | | U.M. | Parámetros de SemafORIZACIÓN | | |
|---------------------------------|--|---|--|-------------------|------------------------|-------------|------------|-----------|-----------------------|------------------------------|------------|-------------|
| | | | | | | Programadas | Realizadas | Resultado | | Crítico | Con riesgo | Aceptable |
| CRONISTA MUNICIPAL | Comunicación pública y fortalecimiento de la imagen institucional. | Porcentaje de cumplimiento de un sistema de comunicación en el municipio | $\left(\frac{\text{Grado de cumplimiento del sistema de comunicación}}{\text{Desarrollo de un sistema de comunicación}} \right) \times 100$ | Estrategico | anual | 24 | 24 | 100% | Cumplimiento | Crítico | Con riesgo | Aceptable ✓ |
| | | Porcentaje de peticiones atendidas sobre los servicios que ofrecen las unidades administrativas | $\left(\frac{\text{No. de peticiones atendidas}}{\text{No. de peticiones realizadas}} \right) \times 100$ | Gestión | Mensual | 36 | 36 | 100% | Peticiones | Crítico | Con riesgo | Aceptable ✓ |
| | | Porcentaje de publicidad realizada | $\left(\frac{\text{Publicidad realizada}}{\text{Publicidad programada}} \right) \times 100$ | Gestión | Bimestral | 60 | 60 | 100% | Publicidad | Crítico | Con riesgo | Aceptable ✓ |
| | | Porcentaje de participación en las campañas promocionales | $\left(\frac{\text{No. de participación en las campañas promocionales}}{\text{Total de campañas a realizar}} \right) \times 100$ | Gestión | Semestral | 12 | 12 | 100% | Campañas | Crítico | Con riesgo | Aceptable ✓ |
| | | Porcentaje de actividades realizadas | $\left(\frac{\text{No. de actividades que fueron realizadas}}{\text{Total de actividades programadas}} \right) \times 100$ | Gestión | Bimestral | 24 | 24 | 100% | Actividades | Crítico | Con riesgo | Aceptable ✓ |
| | | Porcentaje de monitoreo de los medios de comunicación | $\left(\frac{\text{No. de monitoreos realizados a los medios de comunicación}}{\text{Total de monitoreos programados}} \right) \times 100$ | Gestión | Bimestral | 36 | 36 | 100% | Medios de información | Crítico | Con riesgo | Aceptable ✓ |
| | | Porcentaje de actualización de la pagina web del municipio | $\left(\frac{\text{No. de actualizaciones de la pagina web}}{\text{Actualizaciones de la pagina web programadas}} \right) \times 100$ | Gestión | Semanal | 12 | 12 | 100% | Actualización | Crítico | Con riesgo | Aceptable ✓ |
| | | Porcentaje de eventos de difusión y relaciones publicas organizados | $\left(\frac{\text{No. de asistencia en los eventos de difusión y relaciones publicas}}{\text{No. de eventos realizados}} \right) \times 100$ | Gestión | Bimestral | 12 | 12 | 100% | Eventos | Crítico | Con riesgo | Aceptable ✓ |
| | | Numero de ruedas de prensa | $\left(\frac{\text{Ruedas de prensa llevadas a cabo}}{\text{Total de ruedas de prensa programadas}} \right) \times 100$ | Gestión | Trimestral | 24 | 24 | 100% | Ruedas de prensa | Crítico | Con riesgo | Aceptable ✓ |

H. AYUNTAMIENTO MUNICIPAL CONSTITUCIONAL AJUCHITLÁN DEL PROGRESO, GRO. 2024-2027
REGIDURIA DE CULTURA, RECREACION Y ESPECTACULOS

H. AYUNTAMIENTO MUNICIPAL CONSTITUCIONAL AJUCHITLÁN DEL PROGRESO, GRO. 2024-2027
SECRETARÍA GENERAL

H. AYUNTAMIENTO MUNICIPAL CONSTITUCIONAL AJUCHITLÁN DEL PROGRESO, GRO. 2024-2027
REGIDURIA DE COMERCIO Y ABASTO POPULAR

H. AYUNTAMIENTO MUNICIPAL CONSTITUCIONAL AJUCHITLÁN DEL PROGRESO, GRO. 2024-2027
REGIDURIA DE DESARROLLO URBANO Y OBRAS PUBLICAS

H. AYUNTAMIENTO MUNICIPAL CONSTITUCIONAL AJUCHITLÁN DEL PROGRESO, GRO. 2024-2027
SINDICATURA MUNICIPAL

H. AYUNTAMIENTO MUNICIPAL CONSTITUCIONAL AJUCHITLÁN DEL PROGRESO, GRO. 2024-2027
REGIDURIA DE EDUCACION Y JUVENTUD

H. AYUNTAMIENTO MUNICIPAL CONSTITUCIONAL AJUCHITLÁN DEL PROGRESO, GRO. 2024-2027
PRESIDENCIA MUNICIPAL

H. AYUNTAMIENTO MUNICIPAL CONSTITUCIONAL AJUCHITLÁN DEL PROGRESO, GRO. 2024-2027
REGIDURIA DE SALUD Y ASISTENCIA SOCIAL

H. AYUNTAMIENTO MUNICIPAL CONSTITUCIONAL AJUCHITLÁN DEL PROGRESO, GRO. 2024-2027
REGIDURIA DE ATENCION Y PARTICIPACION SOCIAL DE MIGRANTES

H. AYUNTAMIENTO MUNICIPAL CONSTITUCIONAL AJUCHITLÁN DEL PROGRESO, GRO. 2024-2027
REGIDURIA DE EQUIDAD DE GENERO

H. AYUNTAMIENTO MUNICIPAL CONSTITUCIONAL AJUCHITLÁN DEL PROGRESO, GRO. 2024-2027
REGIDURIA DE DESARROLLO RURAL



Entidad Fiscalizada:

MUNICIPIO DE AJUCHITLÁN DEL PROGRESO, GUERRERO

Período:

Del 01 de enero al 31 de diciembre de 2025



Indicadores de Resultados Estratégicos y de Gestión diseñados para cada uno de los programas presupuestarios

Costo del Programa presupuestario:

\$ 159,500.00

Fecha de elaboración:

31/12/2025

| Área Administrativa Responsable | Nombre del Programa presupuestario | Nombre del indicador | Método de Cálculo | Tipo de Indicador | Frecuencia de Medición | Metas | | | U.M. | Parametros de Semaforización | | |
|---------------------------------|--|---|--|-------------------|------------------------|-------------|------------|-----------|---------------|------------------------------|------------|-----------|
| | | | | | | Programadas | Realizadas | Resultado | | Critico | Con riesgo | Aceptable |
| DIRECCION DE MERCADOS | Nuevas oportunidades y necesidades básicas de la población | Indice de desarrollo de una vida digna en el municipio | $\left(\frac{\text{Poblacion con una vida digna}}{\text{total de la poblacion}} \right) \times 100$ | Estrategico | anual | 60 | 60 | 100% | Desarrollo | Critico | Con riesgo | Aceptable |
| | | Porcentaje de las peticiones atendidas de los ciudadanos | $\left(\frac{\text{No. de peticiones atendidas}}{\text{No. de peticiones realizadas por los ciudadanos}} \right) \times 100$ | Gestión | Bimestral | 60 | 60 | 100% | Peticiones | Critico | Con riesgo | Aceptable |
| | | Porcentaje de información a los ciudadanos para la obtención de licencias comerciales | $\left(\frac{\text{No. de personas que piden información sobre la obtención de licencias comerciales}}{\text{total de la población}} \right) \times 100$ | Gestión | Mensual | 12 | 12 | 100% | Información | Critico | Con riesgo | Aceptable |
| | | Indice de actividad económica en el municipio | $\left(\frac{\text{Incremento en la actividad económica del municipio}}{\text{Actividad económica existente en el municipio}} \right) \times 100$ | Gestión | Semestral | 24 | 24 | 100% | Actividad | Critico | Con riesgo | Aceptable |
| | | Porcentaje de licencias expedidas | $\left(\frac{\text{No. de licencias municipales otorgadas}}{\text{No. de licencias municipales solicitadas}} \right) \times 100$ | Gestión | Mensual | 60 | 60 | 100% | Licencias | Critico | Con riesgo | Aceptable |
| | | Porcentaje de inspección sanitaria en las instalaciones | $\left(\frac{\text{No. de inspecciones realizadas por los entes de limpieza}}{\text{No. de inspecciones programadas}} \right) \times 100$ | Gestión | Mensual | 24 | 24 | 100% | Instalaciones | Critico | Con riesgo | Aceptable |
| | | Porcentaje de instalaciones del mercado mejoradas | $\left(\frac{\text{No. de instalaciones en optimas condiciones}}{\text{No. de instalaciones en mal estado}} \right) \times 100$ | Gestión | Bimestral | 24 | 24 | 100% | Instalaciones | Critico | Con riesgo | Aceptable |
| | | Porcentaje de mantenimiento de los equipos e instalaciones | $\left(\frac{\text{Mantenimiento preventivo a los equipos e instalaciones elaborados}}{\text{No. de mantenimiento preventivos programados}} \right) \times 100$ | Gestión | Mensual | 12 | 12 | 100% | Mantenimiento | Critico | Con riesgo | Aceptable |

H. AYUNTAMIENTO MUNICIPAL CONSTITUCIONAL AJUCHITLÁN DEL PROGRESO, GRO. 2024-2027 SECRETARÍA GENERAL

H. AYUNTAMIENTO MUNICIPAL CONSTITUCIONAL AJUCHITLÁN DEL PROGRESO, GRO. 2024-2027 REGIDURÍA DE COMERCIO Y ABASTO POPULAR

H. AYUNTAMIENTO MUNICIPAL CONSTITUCIONAL AJUCHITLÁN DEL PROGRESO, GRO. 2024-2027 PRESIDENCIA DE ATENCIÓN Y PARTICIPACIÓN SOCIAL DE MIGRANTES

H. AYUNTAMIENTO MUNICIPAL CONSTITUCIONAL AJUCHITLÁN DEL PROGRESO, GRO. 2024-2027 REGIDURÍA DE DESARROLLO URBANO Y OBRAS PÚBLICAS

H. AYUNTAMIENTO MUNICIPAL CONSTITUCIONAL AJUCHITLÁN DEL PROGRESO, GRO. 2024-2027 REGIDURÍA DE CULTURA, RECREACIÓN Y ESPECTÁCULOS

H. AYUNTAMIENTO MUNICIPAL CONSTITUCIONAL AJUCHITLÁN DEL PROGRESO, GRO. 2024-2027 PRESIDENCIA MUNICIPAL

H. AYUNTAMIENTO MUNICIPAL CONSTITUCIONAL AJUCHITLÁN DEL PROGRESO, GRO. 2024-2027 SINDICATURA

H. AYUNTAMIENTO MUNICIPAL CONSTITUCIONAL AJUCHITLÁN DEL PROGRESO, GRO. 2024-2027 REGIDURÍA DE SALUD Y ASISTENCIA SOCIAL

H. AYUNTAMIENTO MUNICIPAL CONSTITUCIONAL AJUCHITLÁN DEL PROGRESO, GRO. 2024-2027 REGIDURÍA DE EQUIDAD DE GÉNERO

H. AYUNTAMIENTO MUNICIPAL CONSTITUCIONAL AJUCHITLÁN DEL PROGRESO, GRO. 2024-2027 REGIDURÍA DE DESARROLLO RURAL

H. AYUNTAMIENTO MUNICIPAL CONSTITUCIONAL AJUCHITLÁN DEL PROGRESO, GRO. 2024-2027 REGIDURÍA DE EDUCACIÓN Y JUVENTUD



Entidad Fiscalizada:

MUNICIPIO DE AJUCHITLÁN DEL PROGRESO, GUERRERO

Periodo:

Del 01 de enero al 31 de diciembre de 2025



Indicadores de Resultados Estratégicos y de Gestión diseñados para cada uno de los programas presupuestarios

Costo del Programa presupuestario:

\$ 94,500.00

Fecha de elaboración:

31/12/2025

| Área Administrativa Responsable | Nombre del Programa presupuestario | Nombre del indicador | Método de Cálculo | Tipo de Indicador | Frecuencia de Medición | Metas | | | U.M. | Parámetros de Semaforización | | |
|---------------------------------|--|---|--|-------------------|------------------------|-------------|------------|-----------|---------------|------------------------------|------------|-----------|
| | | | | | | Programadas | Realizadas | Resultado | | Critico | Con riesgo | Aceptable |
| DIRECCION DE GANADERIA | Nuevas oportunidades y necesidades básicas de la población | Índice de desarrollo de una vida digna en el municipio | $\left(\frac{\text{Poblacion con una vida digna}}{\text{total de la poblacion}} \right) \times 100$ | Estrategico | anual | 60 | 60 | 100% | Desarrollo | Critico | Con riesgo | Aceptable |
| | | Porcentaje de las peticiones atendidas de los ciudadanos | $\left(\frac{\text{No. de peticiones atendidas}}{\text{No. de peticiones realizadas por los ciudadanos}} \right) \times 100$ | Gestión | Bimestral | 60 | 60 | 100% | Peticiones | Critico | Con riesgo | Aceptable |
| | | Porcentaje de información a los ciudadanos para la obtención de licencias comerciales | $\left(\frac{\text{No. de personas que piden información sobre la obtención de licencias comerciales}}{\text{total de la población}} \right) \times 100$ | Gestión | Mensual | 12 | 12 | 100% | Información | Critico | Con riesgo | Aceptable |
| | | Índice de actividad económica en el municipio | $\left(\frac{\text{Incremento en la actividad económica del municipio}}{\text{Actividad económica existente en el municipio}} \right) \times 100$ | Gestión | Semestral | 24 | 24 | 100% | Actividad | Critico | Con riesgo | Aceptable |
| | | Porcentaje de licencias expedidas | $\left(\frac{\text{No. de licencias municipales otorgadas}}{\text{No. de licencias municipales solicitadas}} \right) \times 100$ | Gestión | Mensual | 60 | 60 | 100% | Licencias | Critico | Con riesgo | Aceptable |
| | | Porcentaje de inspección sanitaria en las instalaciones | $\left(\frac{\text{No. de inspecciones realizadas por los entes de limpieza}}{\text{No. de inspecciones programadas}} \right) \times 100$ | Gestión | Mensual | 24 | 24 | 100% | Instalaciones | Critico | Con riesgo | Aceptable |
| | | Porcentaje de instalaciones del mercado mejoradas | $\left(\frac{\text{No. de instalaciones en optimas condiciones}}{\text{No. de instalaciones en mal estado}} \right) \times 100$ | Gestión | Bimestral | 24 | 24 | 100% | Instalaciones | Critico | Con riesgo | Aceptable |
| | | Porcentaje de mantenimiento de los equipos e instalaciones | $\left(\frac{\text{Mantenimiento preventivo a las equipos e instalaciones elaborados}}{\text{No. de mantenimiento preventivos programados}} \right) \times 100$ | Gestión | Mensual | 12 | 12 | 100% | Mantenimiento | Critico | Con riesgo | Aceptable |

H. AYUNTAMIENTO MUNICIPAL CONSTITUCIONAL AJUCHITLÁN DEL PROGRESO, GRO. 2024-2027 SECRETARÍA GENERAL

H. AYUNTAMIENTO MUNICIPAL CONSTITUCIONAL AJUCHITLÁN DEL PROGRESO, GRO. 2024-2027 REGIDURÍA DE COMERCIO Y ABASTO POPULAR

H. AYUNTAMIENTO MUNICIPAL CONSTITUCIONAL AJUCHITLÁN DEL PROGRESO, GRO. 2024-2027 REGIDURÍA DE ATENCIÓN Y PARTICIPACIÓN SOCIAL DE INMIGRANTES

H. AYUNTAMIENTO MUNICIPAL CONSTITUCIONAL AJUCHITLÁN DEL PROGRESO, GRO. 2024-2027 REGIDURÍA DE DESARROLLO URBANO Y OBRAS PÚBLICAS

H. AYUNTAMIENTO MUNICIPAL CONSTITUCIONAL AJUCHITLÁN DEL PROGRESO, GRO. 2024-2027 REGIDURÍA DE CULTURA, RECREACIÓN Y ESPECTÁCULOS

H. AYUNTAMIENTO MUNICIPAL CONSTITUCIONAL AJUCHITLÁN DEL PROGRESO, GRO. 2024-2027 PRESIDENCIA MUNICIPAL

H. AYUNTAMIENTO MUNICIPAL CONSTITUCIONAL AJUCHITLÁN DEL PROGRESO, GRO. 2024-2027 SINDICATURA

H. AYUNTAMIENTO MUNICIPAL CONSTITUCIONAL AJUCHITLÁN DEL PROGRESO, GRO. 2024-2027 REGIDURÍA DE SALUD Y ASISTENCIA SOCIAL

H. AYUNTAMIENTO MUNICIPAL CONSTITUCIONAL AJUCHITLÁN DEL PROGRESO, GRO. 2024-2027 REGIDURÍA DE EQUIDAD DE GÉNERO

H. AYUNTAMIENTO MUNICIPAL CONSTITUCIONAL AJUCHITLÁN DEL PROGRESO, GRO. 2024-2027 REGIDURÍA DE DESARROLLO RURAL

H. AYUNTAMIENTO MUNICIPAL CONSTITUCIONAL AJUCHITLÁN DEL PROGRESO, GRO. 2024-2027 REGIDURÍA DE...



Entidad Fiscalizada:

MUNICIPIO DE AJUCHITLÁN DEL PROGRESO, GUERRERO

Periodo:

Del 01 de enero al 31 de diciembre de 2025



Indicadores de Resultados Estratégicos y de Gestión diseñados para cada uno de los programas presupuestarios

Costo del Programa presupuestario:

\$ 852,220.80

Fecha de elaboración:

31/12/2025

| Área Administrativa Responsable | Nombre del Programa presupuestario | Nombre del indicador | Método de Cálculo | Tipo de Indicador | Frecuencia de Medición | Metas | | | U.M. | Parámetros de Semaforización | | |
|---------------------------------|------------------------------------|--|--|-------------------|------------------------|-------------|------------|-----------|---------------|------------------------------|------------|-----------|
| | | | | | | Programadas | Realizadas | Resultado | | Critico | Con riesgo | Aceptable |
| DIRECCION PANTEONES | Servicios públicos dignos | Índice de crecimiento de los recursos del municipio | $\left(\frac{\text{Grado de crecimiento en los recursos del municipio}}{\text{Total de Recursos del municipio}} \right) \times 100$ | Estrategico | Anual | 12 | 12 | 100% | Desarrollo | | | ✓ |
| | | Número de acciones y actividades para el mejoramiento del alumbrado público | $\left(\frac{\text{Numero de actividades realizadas}}{\text{Numero de actividades programadas}} \right) \times 100$ | Gestión | Trimestral | 12 | 12 | 100% | Alumbrado | | | ✓ |
| | | Porcentaje de elaboración de un programa de trabajo | $\left(\frac{\text{Programa elaborado o realizado}}{\text{Programa programado}} \right) \times 100$ | Gestión | semestral | 6 | 6 | 100% | Estudios | | | ✓ |
| | | Porcentaje de luminarias instaladas en el municipio | $\left(\frac{\text{Numero de luminarias instaladas en el municipio}}{\text{Numero de solicitudes de instalación de luminarias adicionales}} \right) \times 100$ | Gestión | Trimestral | 24 | 24 | 100% | Instalaciones | | | ✓ |
| | | Porcentaje de luminarias de alumbrado público reparadas en el municipio | $\left(\frac{\text{Numero de luminarias de alumbrado publico reparadas}}{\text{Numero de luminarias de alumbrado publico con fallas en el municipio}} \right) \times 100$ | Gestión | semestral | 12 | 12 | 100% | Actividades | | | ✓ |
| | | Porcentaje de las iniciativas para el buen funcionamiento de servicios publico municipales | $\left(\frac{\text{No. de iniciativas para el buen funcionamiento de los servicios publico}}{\text{No. de iniciativas propuestas}} \right) \times$ | Gestión | Semestral | 12 | 12 | 100% | Mantenimiento | | | ✓ |
| | | Porcentaje de solicitudes atendidas en relación a los servicios publicos | $\left(\frac{\text{No. de solicitudes atendidas}}{\text{No. de solicitudes hechas por los ciudadanos}} \right) \times 10$ | Gestión | Mensual | 12 | 12 | 100% | Solicitudes | | | ✓ |
| | | Porcentaje de mantenimiento de los panteones del municipio | $\left(\frac{\text{Mantenimiento de panteones efectuados}}{\text{Mantenimiento de panteones programados}} \right) \times 100$ | Gestión | Trimestral | 12 | 12 | 100% | Mantenimiento | | | ✓ |

H. AYUNTAMIENTO MUNICIPAL CONSTITUCIONAL AJUCHITLÁN DEL PROGRESO, GRO. 2024-2027 SECRETARÍA GENERAL

H. AYUNTAMIENTO MUNICIPAL CONSTITUCIONAL AJUCHITLÁN DEL PROGRESO, GRO. 2024-2027 REGIDURÍA DE COMERCIO Y ABASTO POPULAR

H. AYUNTAMIENTO MUNICIPAL CONSTITUCIONAL AJUCHITLÁN DEL PROGRESO, GRO. 2024-2027 REGIDURÍA DE ATENCIÓN Y PARTICIPACIÓN SOCIAL DE MIGRANTES

H. AYUNTAMIENTO MUNICIPAL CONSTITUCIONAL AJUCHITLÁN DEL PROGRESO, GRO. 2024-2027 REGIDURÍA DE DESARROLLO URBANO Y OBRAS PÚBLICAS

H. AYUNTAMIENTO MUNICIPAL CONSTITUCIONAL AJUCHITLÁN DEL PROGRESO, GRO. 2024-2027 REGIDURÍA DE CULTURA, RECREACIÓN Y ESPECTÁCULOS

H. AYUNTAMIENTO MUNICIPAL CONSTITUCIONAL AJUCHITLÁN DEL PROGRESO, GRO. 2024-2027 PRESIDENCIA MUNICIPAL

H. AYUNTAMIENTO MUNICIPAL CONSTITUCIONAL AJUCHITLÁN DEL PROGRESO, GRO. 2024-2027 SINDICATURA

H. AYUNTAMIENTO MUNICIPAL CONSTITUCIONAL AJUCHITLÁN DEL PROGRESO, GRO. 2024-2027 REGIDURÍA DE SALUD Y ASISTENCIA SOCIAL

H. AYUNTAMIENTO MUNICIPAL CONSTITUCIONAL AJUCHITLÁN DEL PROGRESO, GRO. 2024-2027 REGIDURÍA DE EQUIDAD DE GENERO

H. AYUNTAMIENTO MUNICIPAL CONSTITUCIONAL AJUCHITLÁN DEL PROGRESO, GRO. 2024-2027 REGIDURÍA DE DESARROLLO RURAL

H. AYUNTAMIENTO MUNICIPAL CONSTITUCIONAL AJUCHITLÁN DEL PROGRESO, GRO. 2024-2027 REGIDURÍA DE EDUCACIÓN Y JUVENTUD



Entidad Fiscalizada: MUNICIPIO DE AJUCHITLÁN DEL PROGRESO, GUERRERO

Período: Del 01 de enero al 31 de diciembre de 2025



Indicadores de Resultados Estratégicos y de Gestión diseñados para cada uno de los programas presupuestarios

Costo del Programa presupuestario: \$ 580,500.00

Fecha de elaboración: 31/12/2025

| Área Administrativa Responsable | Nombre del Programa presupuestario | Nombre del indicador | Método de Cálculo | Tipo de Indicador | Frecuencia de Medición | Metas | | | U.M. | Parámetros de Semaforización | | |
|---|--|---|--|-------------------|------------------------|-------------|------------|-----------|-----------------------|------------------------------|------------|-----------|
| | | | | | | Programadas | Realizadas | Resultado | | Critico | Con riesgo | Aceptable |
| DIRECCION DE SONIDO DEL H. AYUNTAMIENTO | Comunicación pública y fortalecimiento de la imagen institucional. | Porcentaje de cumplimiento de un sistema de comunicación en el municipio | $\left(\frac{\text{Grado de cumplimiento del sistema de comunicación}}{\text{Desarrollo de un sistema de comunicación}} \right) \times 100$ | Estrategico | anual | 24 | 24 | 100% | Cumplimiento | Critico | Con riesgo | Aceptable |
| | | Porcentaje de peticiones atendidas sobre los servicios que ofrecen las unidades administrativas | $\left(\frac{\text{No. de peticiones atendidas}}{\text{No. de peticiones realizadas}} \right) \times 100$ | Gestión | Mensual | 36 | 36 | 100% | Peticiones | Critico | Con riesgo | Aceptable |
| | | Porcentaje de publicidad realizada | $\left(\frac{\text{Publicidad realizada}}{\text{Publicidad programada}} \right) \times 100$ | Gestión | Bimestral | 60 | 60 | 100% | Publicidad | Critico | Con riesgo | Aceptable |
| | | Porcentaje de participación en las campañas promocionales | $\left(\frac{\text{No. de participación en las campañas promocionales}}{\text{Total de campañas a realizar}} \right) \times 100$ | Gestión | Semestral | 12 | 12 | 100% | Campañas | Critico | Con riesgo | Aceptable |
| | | Porcentaje de actividades realizadas | $\left(\frac{\text{No. de actividades que fueron realizadas}}{\text{Total de actividades programadas}} \right) \times 100$ | Gestión | Bimestral | 24 | 24 | 100% | Actividades | Critico | Con riesgo | Aceptable |
| | | Porcentaje de monitoreo de los medios de comunicación | $\left(\frac{\text{No. de monitoreos realizados a los medios de comunicación}}{\text{Total de monitoreos programados}} \right) \times 100$ | Gestión | Bimestral | 36 | 36 | 100% | Medios de información | Critico | Con riesgo | Aceptable |
| | | Porcentaje de actualización de la pagina web del municipio | $\left(\frac{\text{No. de actualizaciones de la pagina web}}{\text{Actualizaciones de la pagina web programadas}} \right) \times 100$ | Gestión | Semanal | 12 | 12 | 100% | Actualización | Critico | Con riesgo | Aceptable |
| | | Porcentaje de eventos de difusión y relaciones publicas organizados | $\left(\frac{\text{No. de asistencia en los eventos de difusión y relaciones publicas}}{\text{No. de eventos realizados}} \right) \times 100$ | Gestión | Bimestral | 12 | 12 | 100% | Eventos | Critico | Con riesgo | Aceptable |
| | | Numero de ruedas de prensa | $\left(\frac{\text{Ruedas de prensa llevadas a cabo}}{\text{Total de ruedas de prensa programadas}} \right) \times 100$ | Gestión | Trimestral | 24 | 24 | 100% | Ruedas de prensa | Critico | Con riesgo | Aceptable |

H. AYUNTAMIENTO MUNICIPAL CONSTITUCIONAL AJUCHITLÁN DEL PROGRESO, GRO. 2024-2027 SECRETARÍA GENERAL

H. AYUNTAMIENTO MUNICIPAL CONSTITUCIONAL AJUCHITLÁN DEL PROGRESO, GRO. 2024-2027 REGIDURÍA DE COMERCIO Y ABASTO POPULAR

H. AYUNTAMIENTO MUNICIPAL CONSTITUCIONAL AJUCHITLÁN DEL PROGRESO, GRO. 2024-2027 REGIDURÍA DE ATENCIÓN Y PARTICIPACIÓN SOCIAL DE MIGRANTES

H. AYUNTAMIENTO MUNICIPAL CONSTITUCIONAL AJUCHITLÁN DEL PROGRESO, GRO. 2024-2027 REGIDURÍA DE DESARROLLO URBANO Y OBRAS PÚBLICAS

H. AYUNTAMIENTO MUNICIPAL CONSTITUCIONAL AJUCHITLÁN DEL PROGRESO, GRO. 2024-2027 REGIDURÍA DE CULTURA, RECREACIÓN Y DEPORTE

H. AYUNTAMIENTO MUNICIPAL CONSTITUCIONAL AJUCHITLÁN DEL PROGRESO, GRO. 2024-2027 PRESIDENCIA MUNICIPAL

H. AYUNTAMIENTO MUNICIPAL CONSTITUCIONAL AJUCHITLÁN DEL PROGRESO, GRO. 2024-2027 REGIDURÍA DE EDUCACIÓN Y JUVENTUD

H. AYUNTAMIENTO MUNICIPAL CONSTITUCIONAL AJUCHITLÁN DEL PROGRESO, GRO. 2024-2027 REGIDURÍA DE SALUD Y ASISTENCIA SOCIAL

H. AYUNTAMIENTO MUNICIPAL CONSTITUCIONAL AJUCHITLÁN DEL PROGRESO, GRO. 2024-2027 REGIDURÍA DE EQUIDAD DE GENERO

H. AYUNTAMIENTO MUNICIPAL CONSTITUCIONAL AJUCHITLÁN DEL PROGRESO, GRO. 2024-2027 REGIDURÍA DE DESARROLLO RURAL

H. AYUNTAMIENTO MUNICIPAL CONSTITUCIONAL AJUCHITLÁN DEL PROGRESO, GRO. 2024-2027 REGIDURÍA DE EDUCACIÓN Y JUVENTUD



Entidad Fiscalizada:

MUNICIPIO DE AJUCHITLÁN DEL PROGRESO, GUERRERO

Periodo:

Del 01 de enero al 31 de diciembre de 2025



Indicadores de Resultados Estratégicos y de Gestión diseñados para cada uno de los programas presupuestarios

Costo del Programa presupuestario:

\$ 613,190.36

Fecha de elaboración:

31/12/2025

| Area Administrativa Responsable | Nombre del Programa presupuestario | Nombre del indicador | Método de Cálculo | Tipo de Indicador | Frecuencia de Medición | Metas | | | U.M. | Parámetros de Semafización | | |
|---------------------------------|------------------------------------|--|---|-------------------|------------------------|-------------|------------|-----------|---------------|----------------------------|------------|-----------|
| | | | | | | Programadas | Realizadas | Resultado | | Critico | Con riesgo | Aceptable |
| DIRECCION DE ECOLOGIA | Municipio limpio y sustentable. | Indice de conservación del medio ambiente en el municipio | $\left(\frac{\text{Grado de conservación del medio ambiente}}{\text{Situación de daños ambientales en el municipio}} \right) \times 100$ | Estrategico | anual | 36 | 36 | 100% | Conservación | | | ✓ |
| | | Porcentaje de limpieza en el municipio | $\left(\frac{\text{No. espacios limpios}}{\text{No. de espacios verdes en mal estado}} \right) \times 100$ | Gestión | Diario | 24 | 24 | 100% | Limpieza | | | ✓ |
| | | Porcentaje de participación en las brigadas de limpieza | $\left(\frac{\text{No. de brigadas creadas}}{\text{No. de brigadas propuestas}} \right) \times 100$ | Gestión | Bimestral | 36 | 36 | 100% | Brigadas | | | ✓ |
| | | Porcentaje de reforestación en las áreas verdes | $\left(\frac{\text{No. de reforestación realizadas}}{\text{No. de reforestación programadas}} \right) \times 100$ | Gestión | Trimestral | 24 | 24 | 100% | Participación | | | ✓ |
| | | Porcentaje de personas asistidas a las campañas | $\left(\frac{\text{No. de personas que asisten a las campañas}}{\text{No. de personas en la población}} \right) \times 100$ | Gestión | Bimestral | 24 | 24 | 100% | Campañas | | | ✓ |
| | | Porcentaje de recolección de basura en los vehículos | $\left(\frac{\text{No. de días de servicio de recolección de basura}}{\text{total de días de la semana}} \right) \times 100$ | Gestión | semestral | 24 | 24 | 100% | Vehiculos | | | ✓ |
| | | Porcentaje de monitoreo en las plazas, parques y jardines | $\left(\frac{\text{No. de acciones de monitoreo}}{\text{Numero de monitoreo programado}} \right) \times 100$ | Gestión | Semanal | 12 | 12 | 100% | Monitoreo | | | ✓ |
| | | Porcentaje de concientización para el cuidado del medio ambiente | $\left(\frac{\text{Numero de personas que asistidas}}{\text{total de personas en el municipio}} \right) \times 100$ | Gestión | Mensual | 12 | 12 | 100% | Difusion | | | ✓ |
| | | Porcentaje de presupuesto para el material de limpieza | $\left(\frac{\text{Material de limpieza necesario}}{\text{Total de lo presupuestado}} \right) \times 100$ | Gestión | Mensual | 24 | 24 | 100% | Material | | | ✓ |

H. AYUNTAMIENTO MUNICIPAL CONSTITUCIONAL AJUCHITLÁN DEL PROGRESO, GRO. 2024-2027
SECRETARÍA GENERAL

H. AYUNTAMIENTO MUNICIPAL CONSTITUCIONAL AJUCHITLÁN DEL PROGRESO, GRO. 2024-2027
REGIDURÍA DE COMERCIO Y ABASTO POPULAR

H. AYUNTAMIENTO MUNICIPAL CONSTITUCIONAL AJUCHITLÁN DEL PROGRESO, GRO. 2024-2027
REGIDURÍA DE ATENCIÓN Y PARTICIPACIÓN SOCIAL DE MIGRANTES

H. AYUNTAMIENTO MUNICIPAL CONSTITUCIONAL AJUCHITLÁN DEL PROGRESO, GRO. 2024-2027
REGIDURÍA DE DESARROLLO URBANO Y OBRAS PÚBLICAS

H. AYUNTAMIENTO MUNICIPAL CONSTITUCIONAL AJUCHITLÁN DEL PROGRESO, GRO. 2024-2027
PRESIDENCIA MUNICIPAL
REGIDURÍA DE CULTURA, RECREACIÓN Y ESPECTÁCULOS

H. AYUNTAMIENTO MUNICIPAL CONSTITUCIONAL AJUCHITLÁN DEL PROGRESO, GRO. 2024-2027
SINDICATURA

H. AYUNTAMIENTO MUNICIPAL CONSTITUCIONAL AJUCHITLÁN DEL PROGRESO, GRO. 2024-2027
REGIDURÍA DE SALUD Y ASISTENCIA SOCIAL

H. AYUNTAMIENTO MUNICIPAL CONSTITUCIONAL AJUCHITLÁN DEL PROGRESO, GRO. 2024-2027
REGIDURÍA DE EQUIDAD DE GENERO

H. AYUNTAMIENTO MUNICIPAL CONSTITUCIONAL AJUCHITLÁN DEL PROGRESO, GRO. 2024-2027
REGIDURÍA DE DESARROLLO RURAL

H. AYUNTAMIENTO MUNICIPAL CONSTITUCIONAL AJUCHITLÁN DEL PROGRESO, GRO. 2024-2027
REGIDURÍA DE EDUCACIÓN Y JUVENTUD



Entidad Fiscalizadora:

MUNICIPIO DE AJUCHITLÁN DEL PROGRESO, GUERRERO

Período:

Del 01 de enero al 31 de diciembre de 2025



Indicadores de Resultados Estratégicos y de Gestión diseñados para cada uno de los programas presupuestarios

Costo del Programa presupuestario

\$ 11,607,266.07

Fecha de elaboración:

31/12/2025

| Área Administrativa Responsable | Nombre del Programa presupuestario | Nombre del indicador | Método de Cálculo | Tipo de Indicador | Frecuencia de Medición | Metas | | | U.M. | Parámetros de Semaforización | | |
|----------------------------------|------------------------------------|--|---|-------------------|------------------------|-------------|------------|-----------|---------------|------------------------------|------------|-----------|
| | | | | | | Programadas | Realizadas | Resultado | | Critico | Con riesgo | Aceptable |
| DIRECCION DE SERVICIOS DE LIMPIA | Municipio limpio y sustentable. | Índice de conservación del medio ambiente en el municipio | $\left(\frac{\text{Grado de conservación del medio ambiente}}{\text{Situación de daños ambientales en el municipio}} \right) \times 100$ | Estratégico | anual | 36 | 36 | 100% | Conservación | Critico | Con riesgo | Aceptable |
| | | Porcentaje de limpieza en el municipio | $\left(\frac{\text{No. espacios limpios}}{\text{No. de espacios verdes en mal estado}} \right) \times 100$ | Gestión | Diario | 24 | 24 | 100% | Limpieza | Critico | Con riesgo | Aceptable |
| | | Porcentaje de participación en las brigadas de limpieza | $\left(\frac{\text{No. de brigadas creadas}}{\text{No. de brigadas propuestas}} \right) \times 100$ | Gestión | Bimestral | 36 | 36 | 100% | Brigadas | Critico | Con riesgo | Aceptable |
| | | Porcentaje de reforestación en las áreas verdes | $\left(\frac{\text{No. de reforestación realizadas}}{\text{No. de reforestación programadas}} \right) \times 100$ | Gestión | Trimestral | 24 | 24 | 100% | Participación | Critico | Con riesgo | Aceptable |
| | | Porcentaje de personas asistidas a las campañas | $\left(\frac{\text{No. de personas que asisten a las campañas}}{\text{No. de personas en la población}} \right) \times 100$ | Gestión | Bimestral | 24 | 24 | 100% | Campañas | Critico | Con riesgo | Aceptable |
| | | Porcentaje de recolección de basura en los vehículos | $\left(\frac{\text{No. de días de servicio de recolección de basura}}{\text{total de días de la semana}} \right) \times 100$ | Gestión | semestral | 24 | 24 | 100% | Vehículos | Critico | Con riesgo | Aceptable |
| | | Porcentaje de monitoreo en las plazas, parques y jardines | $\left(\frac{\text{No. de acciones de monitoreo}}{\text{Numero de monitoreo programado}} \right) \times 100$ | Gestión | Semanal | 12 | 12 | 100% | Monitoreo | Critico | Con riesgo | Aceptable |
| | | Porcentaje de concientización para el cuidado del medio ambiente | $\left(\frac{\text{Numero de personas que asistidas}}{\text{total de personas en el municipio}} \right) \times 100$ | Gestión | Mensual | 12 | 12 | 100% | Difusión | Critico | Con riesgo | Aceptable |
| | | Porcentaje de presupuesto para el material de limpieza | $\left(\frac{\text{Material de limpieza}}{\text{Total de lo presupuestado}} \right) \times 100$ | Gestión | Mensual | 24 | 24 | 100% | Material | Critico | Con riesgo | Aceptable |

H. AYUNTAMIENTO MUNICIPAL CONSTITUCIONAL AJUCHITLÁN DEL PROGRESO, GRO. 2024-2027 SECRETARÍA GENERAL

H. AYUNTAMIENTO MUNICIPAL CONSTITUCIONAL AJUCHITLÁN DEL PROGRESO, GRO. 2024-2027 REGIDURÍA DE CULTURA, RECREACIÓN Y ESPECTÁCULOS

H. AYUNTAMIENTO MUNICIPAL CONSTITUCIONAL AJUCHITLÁN DEL PROGRESO, GRO. 2024-2027 REGIDURÍA DE ATENCIÓN Y PARTICIPACIÓN SOCIAL DE INMIGRANTES

H. AYUNTAMIENTO MUNICIPAL CONSTITUCIONAL AJUCHITLÁN DEL PROGRESO, GRO. 2024-2027 REGIDURÍA DE DESARROLLO URBANO Y OBRAS PÚBLICAS

H. AYUNTAMIENTO MUNICIPAL CONSTITUCIONAL AJUCHITLÁN DEL PROGRESO, GRO. 2024-2027 REGIDURÍA DE COMERCIO Y ABASTO POPULAR

H. AYUNTAMIENTO MUNICIPAL CONSTITUCIONAL AJUCHITLÁN DEL PROGRESO, GRO. 2024-2027 PRESIDENCIA MUNICIPAL

H. AYUNTAMIENTO MUNICIPAL CONSTITUCIONAL AJUCHITLÁN DEL PROGRESO, GRO. 2024-2027 SINDICATURA

H. AYUNTAMIENTO MUNICIPAL CONSTITUCIONAL AJUCHITLÁN DEL PROGRESO, GRO. 2024-2027 REGIDURÍA DE SALUD Y ASISTENCIA SOCIAL

H. AYUNTAMIENTO MUNICIPAL CONSTITUCIONAL AJUCHITLÁN DEL PROGRESO, GRO. 2024-2027 REGIDURÍA DE EQUIDAD DE GÉNERO

H. AYUNTAMIENTO MUNICIPAL CONSTITUCIONAL AJUCHITLÁN DEL PROGRESO, GRO. 2024-2027 REGIDURÍA DE DESARROLLO RURAL

H. AYUNTAMIENTO MUNICIPAL CONSTITUCIONAL AJUCHITLÁN DEL PROGRESO, GRO. 2024-2027 REGIDURÍA DE EDUCACIÓN Y JUVENTUD



Entidad Fiscalizada:

MUNICIPIO DE AJUCHITLÁN DEL PROGRESO, GUERRERO

Período:

Del 01 de enero al 31 de diciembre de 2025



Indicadores de Resultados Estratégicos y de Gestión diseñados para cada uno de los programas presupuestarios

Costo del Programa presupuestario:

\$ 3,642,536.75

Fecha de elaboración:

31/12/2025

| Area Administrativa Responsable | Nombre del Programa presupuestario | Nombre del indicador | Método de Cálculo | Tipo de Indicador | Frecuencia de Medición | Metas | | | U.M. | Parámetros de Semaforización | | |
|---------------------------------|---|---|--|-------------------|------------------------|-------------|------------|-----------|--------------|------------------------------|------------|-----------|
| | | | | | | Programadas | Realizadas | Resultado | | Critico | Con riesgo | Aceptable |
| DIRECCION DE DESARROLLO RURAL | Crecimiento y revitalización equilibrado, integrado y autosostenible. | Índice de vulnerabilidad del municipio | $\left(\frac{\text{Población con mayor índice de vulnerabilidad}}{\text{Total de la población}} \right) \times 100$ | Estrategico | Anual | 12 | 12 | 100% | Desarrollo | Critico | Con riesgo | Aceptable |
| | | Porcentaje de satisfacción de los programas ejecutados en la gestión | $\left(\frac{\text{Grado de satisfacción de los programas}}{\text{Total de programas realizados}} \right) \times 100$ | Gestión | Bimestral | 12 | 12 | 100% | Satisfacción | Critico | Con riesgo | Aceptable |
| | | Porcentajes de programas para productores | $\left(\frac{\text{Ciudadanos productores beneficiados}}{\text{Total de la productores}} \right) \times 100$ | Gestión | Semestral | 12 | 12 | 100% | Programas | Critico | Con riesgo | Aceptable |
| | | Porcentaje de publicidad de los programas | $\left(\frac{\text{No. de programas entregados}}{\text{Total de programas programados}} \right) \times 100$ | Gestión | Mensual | 4 | 4 | 100% | Programas | Critico | Con riesgo | Aceptable |
| | | Porcentaje de capacitación a los productores | $\left(\frac{\text{No. de productores capacitados}}{\text{No. de capacitaciones programadas}} \right) \times 100$ | Gestión | Mensual | 12 | 12 | 100% | Capacitación | Critico | Con riesgo | Aceptable |
| | | Porcentaje de familias beneficiadas por los programas | $\left(\frac{\text{No. de familias beneficiadas}}{\text{No de familias en el municipio}} \right) \times 100$ | Gestión | Semestral | 12 | 12 | 100% | Programas | Critico | Con riesgo | Aceptable |
| | | Porcentaje de disminución de la pobreza | $\left(\frac{\text{Grado de crecimiento economico en el municipio}}{\text{total personas en extrema pobreza}} \right) \times 100$ | Gestión | Trimestral | 12 | 12 | 100% | Apoyo | Critico | Con riesgo | Aceptable |
| | | Porcentaje de cumplimiento de los proyectos a las familias beneficiadas | $\left(\frac{\text{Grado de cumplimiento de los proyectos entregados}}{\text{Total de familias beneficiados}} \right) \times 100$ | Gestión | Bimestral | 12 | 12 | 100% | Proyectos | Critico | Con riesgo | Aceptable |

H. AYUNTAMIENTO MUNICIPAL CONSTITUCIONAL AJUCHITLÁN DEL PROGRESO, GRO. 2024-2027 SECRETARÍA GENERAL

H. AYUNTAMIENTO MUNICIPAL CONSTITUCIONAL AJUCHITLÁN DEL PROGRESO, GRO. 2024-2027 REGIDURÍA DE CULTURA, RECREACIÓN Y ESPECTÁCULOS

H. AYUNTAMIENTO MUNICIPAL CONSTITUCIONAL AJUCHITLÁN DEL PROGRESO, GRO. 2024-2027 REGIDURÍA DE ATENCIÓN Y PARTICIPACIÓN SOCIAL DE INMIGRANTES

H. AYUNTAMIENTO MUNICIPAL CONSTITUCIONAL AJUCHITLÁN DEL PROGRESO, GRO. 2024-2027 REGIDURÍA DE DESARROLLO URBANO Y OBRAS PÚBLICAS

H. AYUNTAMIENTO MUNICIPAL CONSTITUCIONAL AJUCHITLÁN DEL PROGRESO, GRO. 2024-2027 REGIDURÍA DE COMERCIO Y ABASTO POPULAR

H. AYUNTAMIENTO MUNICIPAL CONSTITUCIONAL AJUCHITLÁN DEL PROGRESO, GRO. 2024-2027 RESIDENCIA MUNICIPAL

H. AYUNTAMIENTO MUNICIPAL CONSTITUCIONAL AJUCHITLÁN DEL PROGRESO, GRO. 2024-2027 SINDICATURA

H. AYUNTAMIENTO MUNICIPAL CONSTITUCIONAL AJUCHITLÁN DEL PROGRESO, GRO. 2024-2027 REGIDURÍA DE SALUD Y ASISTENCIA SOCIAL

H. AYUNTAMIENTO MUNICIPAL CONSTITUCIONAL AJUCHITLÁN DEL PROGRESO, GRO. 2024-2027 REGIDURÍA DE EQUIDAD DE GENERO

H. AYUNTAMIENTO MUNICIPAL CONSTITUCIONAL AJUCHITLÁN DEL PROGRESO, GRO. 2024-2027 SECRETARÍA DE DESARROLLO RURAL

H. AYUNTAMIENTO MUNICIPAL CONSTITUCIONAL AJUCHITLÁN DEL PROGRESO, GRO. 2024-2027 REGIDURÍA DE EDUCACIÓN Y JUVENTUD



Entidad Fiscalizada:

MUNICIPIO DE AJUCHITLÁN DEL PROGRESO, GUERRERO

Periodo:

Del 01 de enero al 31 de diciembre de 2025



Indicadores de Resultados Estratégicos y de Gestión diseñados para cada uno de los programas presupuestarios

Costo del Programa presupuestario:

\$ 156,600.00

Fecha de elaboración:

31/12/2025

| Área Administrativa Responsable | Nombre del Programa presupuestario | Nombre del indicador | Método de Cálculo | Tipo de Indicador | Frecuencia de Medición | Metas | | | U.M. | Parámetros de Semafización | | |
|-----------------------------------|--|---|--|-------------------|------------------------|-------------|------------|-----------|---------------|----------------------------|------------|-----------|
| | | | | | | Programadas | Realizadas | Resultado | | Critico | Con riesgo | Aceptable |
| DIRECCION DE INVENTARIO Y ALAMCEN | Gobierno y administración eficiente libre de corrupción. | tasa de variación en el desarrollo de la administración municipal | $\left(\frac{\text{Desarrollo de la administración municipal 2022}}{\text{Desarrollo de la administración municipal del ejercicio anterior}} - 1 \right) \times 100$ | Estrategico | anual | 24 | 24 | 100% | Desarrollo | Critico | Con riesgo | Aceptable |
| | | Porcentaje de los recursos humanos, materiales, etc. del municipio | $\left(\frac{\text{Total del recurso utilizado}}{\text{Total de los recursos recaudados}} \right) \times 100$ | Gestión | Semestral | 24 | 24 | 100% | Recursos | Critico | Con riesgo | Aceptable |
| | | Porcentaje de evaluación de los Programas desarrollados | $\left(\frac{\text{No. de programas evaluados}}{\text{Total de programas}} \right) \times 100$ | Gestión | Trimestral | 24 | 24 | 100% | Programas | Critico | Con riesgo | Aceptable |
| | | Porcentaje de programas para la eficiencia de los servicios | $\left(\frac{\text{No. de programas realizados para la eficiencia de los servicios}}{\text{No. de programas programados}} \right) \times 100$ | Gestión | Semestral | 12 | 12 | 100% | Programas | Critico | Con riesgo | Aceptable |
| | | Porcentaje de bienes arrendados en el municipio | $\left(\frac{\text{Numero de bienes arrendados}}{\text{total de bienes en el municipio}} \right) \times 100$ | Gestión | Semestral | 12 | 12 | 100% | Bienes | Critico | Con riesgo | Aceptable |
| | | Porcentaje de optimización del uso de los recursos | $\left(\frac{\text{Numero de acciones para optimizar el uso de los recursos}}{\text{Total de acciones para optimizar el uso de los recursos}} \right) \times 100$ | Gestión | Trimestral | 12 | 12 | 100% | Recursos | Critico | Con riesgo | Aceptable |
| | | Porcentaje de mantenimiento de los bienes muebles e inmuebles | $\left(\frac{\text{Numero de bienes muebles e inmuebles en mantenimiento}}{\text{Numero de bienes muebles e inmuebles que requieren mantenimiento}} \right) \times 100$ | Gestión | Trimestral | 12 | 12 | 100% | Mantenimiento | Critico | Con riesgo | Aceptable |
| | | Porcentaje de recursos materiales brindados | $\left(\frac{\text{Numero de apoyos entregados a las diferentes áreas}}{\text{Total de apoyos programados}} \right) \times 100$ | Gestión | semestral | 24 | 24 | 100% | Recursos | Critico | Con riesgo | Aceptable |
| | | Porcentaje de cumplimiento y eficiencia del sistema establecido para la administración de los recursos. | $\left(\frac{\text{No. de sistemas establecidos para la administración de recursos}}{\text{No. de sistemas programados para la administración de los recursos}} \right) \times 100$ | Gestión | semestral | 12 | 12 | 100% | Cumplimiento | Critico | Con riesgo | Aceptable |

H. AYUNTAMIENTO MUNICIPAL CONSTITUCIONAL AJUCHITLÁN DEL PROGRESO, GRO. 2024-2027 SECRETARÍA GENERAL

H. AYUNTAMIENTO MUNICIPAL CONSTITUCIONAL AJUCHITLÁN DEL PROGRESO, GRO. 2024-2027 REGIDURÍA DE COMERCIO Y ABASTO POPULAR

H. AYUNTAMIENTO MUNICIPAL CONSTITUCIONAL AJUCHITLÁN DEL PROGRESO, GRO. 2024-2027 REGIDURÍA DE ATENCIÓN Y PARTICIPACIÓN SOCIAL DE MIGRANTES

H. AYUNTAMIENTO MUNICIPAL CONSTITUCIONAL AJUCHITLÁN DEL PROGRESO, GRO. 2024-2027 REGIDURÍA DE DESARROLLO URBANO Y OBRAS PÚBLICAS

H. AYUNTAMIENTO MUNICIPAL CONSTITUCIONAL AJUCHITLÁN DEL PROGRESO, GRO. 2024-2027 REGIDURÍA DE CULTURA, RECREACIÓN Y ESPECTÁCULOS

H. AYUNTAMIENTO MUNICIPAL CONSTITUCIONAL AJUCHITLÁN DEL PROGRESO, GRO. 2024-2027 PRESIDENCIA MUNICIPAL

H. AYUNTAMIENTO MUNICIPAL CONSTITUCIONAL AJUCHITLÁN DEL PROGRESO, GRO. 2024-2027 SINDICATURA

H. AYUNTAMIENTO MUNICIPAL CONSTITUCIONAL AJUCHITLÁN DEL PROGRESO, GRO. 2024-2027 REGIDURÍA DE SALUD Y ASISTENCIA SOCIAL

H. AYUNTAMIENTO MUNICIPAL CONSTITUCIONAL AJUCHITLÁN DEL PROGRESO, GRO. 2024-2027 REGIDURÍA DE EQUIDAD DE GÉNERO

H. AYUNTAMIENTO MUNICIPAL CONSTITUCIONAL AJUCHITLÁN DEL PROGRESO, GRO. 2024-2027 REGIDURÍA DE DESARROLLO RURAL

H. AYUNTAMIENTO MUNICIPAL CONSTITUCIONAL AJUCHITLÁN DEL PROGRESO, GRO. 2024-2027 REGIDURÍA DE EDUCACIÓN Y JUVENTUD



Entidad Fiscalizada:

MUNICIPIO DE AJUCHITLÁN DEL PROGRESO, GUERRERO

Período:

Del 01 de enero al 31 de diciembre de 2025



Indicadores de Resultados Estratégicos y de Gestión diseñados para cada uno de los programas presupuestarios

Costo del Programa presupuestario:

\$ 504,830.07

Fecha de elaboración:

31/12/2025

| Área Administrativa Responsable | Nombre del Programa presupuestario | Nombre del indicador | Método de Cálculo | Tipo de Indicador | Frecuencia de Medición | Metas | | | U.M. | Parámetros de Semafización | | |
|---|---|---|---|-------------------|------------------------|-------------|------------|-----------|--------------|----------------------------|------------|-----------|
| | | | | | | Programadas | Realizadas | Resultado | | Critico | Con riesgo | Aceptable |
| DIRECCION DE CASTRO MUNICIPAL H. AYUNTAMIENTO MUNICIPAL CONSTITUCIONAL AJUCHITLÁN DEL PROGRESO, GRO. 2024-2027 | Política financiera austera, responsable y transparente | Porcentaje de cumplimiento y control financiero | $\left(\frac{\text{Total de lo recaudado en el 2022}}{\text{Total recaudado en el ejercicio anterior}} - 1 \right) \times 100$ | Estrategico | anual | 60 | 60 | 100% | Cumplimiento | Critico | Con riesgo | Aceptable |
| | | Porcentaje capacitación al personal | $\left(\frac{\text{Numero de personal capacitado}}{\text{total del personal}} \right) \times 100$ | Gestión | Semestral | 12 | 12 | 100% | Capacitación | Critico | Con riesgo | Aceptable |
| | | Porcentaje de recaudación de los ingresos en el ejercicio actual | $\left(\frac{\text{Total de lo recaudado en el 2022}}{\text{total de recaudación programado en el 2022}} \right) \times 100$ | Gestión | anual | 12 | 12 | 100% | Recaudación | Critico | Con riesgo | Aceptable |
| | | Porcentaje de acciones de optimización del gasto publico efectuadas | $\left(\frac{\text{Acciones de optimización del gasto publico ejecutadas}}{\text{Acciones de optimización del gasto publico programadas}} \right) \times 100$ | Gestión | Trimestral | 12 | 12 | 100% | Acciones | Critico | Con riesgo | Aceptable |
| | | Porcentaje de los cobros puntuales | $\left(\frac{\text{Numero de registros de los cobros puntuales}}{\text{Numero total de cobros registrados}} \right) \times 100$ | Gestión | Semestral | 12 | 12 | 100% | Cumplimiento | Critico | Con riesgo | Aceptable |
| | | porcentaje de informes administrativos realizados | $\left(\frac{\text{Numero de informes administrativos realizados}}{\text{numero de informes administrativos programados}} \right) \times 100$ | Gestión | Semestral | 3 | 3 | 100% | Iniciativas | Critico | Con riesgo | Aceptable |
| | | Porcentaje de satisfacción al publico en general | $\left(\frac{\text{Numero de personas atendidas}}{\text{Total de la población}} \right) \times 100$ | Gestión | Mensual | 12 | 12 | 100% | Informe | Critico | Con riesgo | Aceptable |
| | | Porcentaje de procesos de gestión realizados | $\left(\frac{\text{No. de procesos de gestión realizados}}{\text{No. de procesos de gestión programados}} \right) \times 100$ | Gestión | Semestral | 12 | 12 | 100% | Satisfacción | Critico | Con riesgo | Aceptable |
| | | Porcentaje de censos para conocer los bienes inmuebles existentes | $\left(\frac{\text{Numero de censos realizados}}{\text{Numero de censos programados}} \right) \times 100$ | Gestión | Semestral | 6 | 6 | 100% | Gestión | Critico | Con riesgo | Aceptable |
| | | Porcentaje de actualización de del sistema y bases de datos en el tiempo estimado | $\left(\frac{\text{Actualizaciones del sistema realizadas en el tiempo estimado}}{\text{Tiempo en que se realizan las actualizaciones programado}} \right) \times 100$ | Gestión | Trimestral | 12 | 12 | 100% | Censos | Critico | Con riesgo | Aceptable |
| | | Porcentaje de atención a los contribuyentes | $\left(\frac{\text{No. de inconformidades de los contribuyentes}}{\text{Total de los contribuyentes}} \right) \times 100$ | Gestión | Mensual | 12 | 12 | 100% | Sistema | Critico | Con riesgo | Aceptable |

H. AYUNTAMIENTO MUNICIPAL CONSTITUCIONAL AJUCHITLÁN DEL PROGRESO, GRO. 2024-2027 SECRETARÍA GENERAL

H. AYUNTAMIENTO MUNICIPAL CONSTITUCIONAL AJUCHITLÁN DEL PROGRESO, GRO. 2024-2027 REGIDURÍA DE COMERCIO Y ABASTO POPULAR

H. AYUNTAMIENTO MUNICIPAL CONSTITUCIONAL AJUCHITLÁN DEL PROGRESO, GRO. 2024-2027 REGIDURÍA DE ATENCIÓN Y PARTICIPACIÓN SOCIAL DE MIGRANTES

H. AYUNTAMIENTO MUNICIPAL CONSTITUCIONAL AJUCHITLÁN DEL PROGRESO, GRO. 2024-2027 REGIDURÍA DE DESARROLLO URBANO Y OBRAS PÚBLICAS

H. AYUNTAMIENTO MUNICIPAL CONSTITUCIONAL AJUCHITLÁN DEL PROGRESO, GRO. 2024-2027 REGIDURÍA DE CULTURA, RECREACIÓN Y ESPECTÁCULOS

H. AYUNTAMIENTO MUNICIPAL CONSTITUCIONAL AJUCHITLÁN DEL PROGRESO, GRO. 2024-2027 RESIDENCIA MUNICIPAL

H. AYUNTAMIENTO MUNICIPAL CONSTITUCIONAL AJUCHITLÁN DEL PROGRESO, GRO. 2024-2027 SINDICATURA

H. AYUNTAMIENTO MUNICIPAL CONSTITUCIONAL AJUCHITLÁN DEL PROGRESO, GRO. 2024-2027 REGIDURÍA DE SALUD Y ASISTENCIA SOCIAL

H. AYUNTAMIENTO MUNICIPAL CONSTITUCIONAL AJUCHITLÁN DEL PROGRESO, GRO. 2024-2027 REGIDURÍA DE EQUITAD DE GENERO

H. AYUNTAMIENTO MUNICIPAL CONSTITUCIONAL AJUCHITLÁN DEL PROGRESO, GRO. 2024-2027 REGIDURÍA DE DESARROLLO RURAL

H. AYUNTAMIENTO MUNICIPAL CONSTITUCIONAL AJUCHITLÁN DEL PROGRESO, GRO. 2024-2027 REGIDURÍA DE EDUCACIÓN Y JUVENTUD



Entidad Fiscalizada:

MUNICIPIO DE AJUCHITLÁN DEL PROGRESO, GUERRERO

Período:

Del 01 de enero al 31 de diciembre de 2025



Indicadores de Resultados Estratégicos y de Gestión diseñados para cada uno de los programas presupuestarios

Costo del Programa presupuestario:

\$ 598,971.44

Fecha de elaboración:

31/12/2025

| Área Administrativa Responsable | Nombre del Programa presupuestario | Nombre del indicador | Método de Cálculo | Tipo de Indicador | Frecuencia de Medición | Metas | | | U.M. | Parámetros de Semaforización | | |
|---------------------------------|---|--|--|-------------------|------------------------|-------------|------------|-----------|--------------|------------------------------|------------|-----------|
| | | | | | | Programadas | Realizadas | Resultado | | Critico | Con riesgo | Aceptable |
| JURIDICO | Salvaguardar la legalidad, honradez y eficacia del Municipio. | Porcentaje del patrimonio del municipio asegurado | $\left(\frac{\text{Numero de los bienes patrimoniales asegurados efectuados}}{\text{Numero de bienes patrimoniales Gestionados}} \right) \times 100$ | Estrategico | anual | 24 | 24 | 100% | Patrimonio | | | ✓ |
| | | Porcentaje de cumplimiento de la normalidad | $\left(\frac{\text{Numero de normas cumplidas}}{\text{numero de normas establecidas}} \right) \times 100$ | Gestión | semestral | 12 | 12 | 100% | Cumplimiento | | | ✓ |
| | | Porcentaje de consultas del ayuntamiento atendidas | $\left(\frac{\text{Numero de consultas atendidas}}{\text{Numero de consultas hechas}} \right) \times 100$ | Gestión | Bimestral | 24 | 24 | 100% | Consultas | | | ✓ |
| | | Porcentaje de acciones de vigilancia de los actos del ayuntamiento | $\left(\frac{\text{No. de acciones de vigilancia de los actos del ayuntamiento efectuados}}{\text{No. de acciones de vigilancia programados}} \right) \times 100$ | Gestión | Mensual | 24 | 24 | 100% | Acciones | | | ✓ |
| | | Porcentaje de elaboración de las bases de coordinación del municipio | $\left(\frac{\text{Grado de avance en la elaboración de las bases de coordinación del municipio programadas}}{\text{Bases de coordinación del municipio programadas}} \right) \times 100$ | Gestión | Semestral | 7 | 7 | 100% | Reglamentos | | | ✓ |
| | | Porcentaje de investigaciones realizadas en el ámbito jurídico municipal | $\left(\frac{\text{No. de investigaciones en el ambito juridico realizadas}}{\text{No. de investigaciones en el ambito juridico programadas}} \right) \times 100$ | Gestión | Semestral | 6 | 6 | 100% | Estudios | | | ✓ |
| | | Porcentaje de personal de seguridad activo dentro del municipio | $\left(\frac{\text{No. de personal activo de seguridad publica}}{\text{No. de personal requerido para resguardar el municipio}} \right) \times 100$ | Gestión | Trimestral | 12 | 12 | 100% | Personal | | | ✓ |
| | | Porcentaje de acciones de vigilancia de los servicios en el municipio | $\left(\frac{\text{No. de acciones de vigilancia de los servicios publicos}}{\text{No. de acciones de vigilancia de los servicios publicos programados}} \right) \times 100$ | Gestión | Trimestral | 12 | 12 | 100% | Acciones | | | ✓ |
| | | Porcentaje de asesorías brindadas | $\left(\frac{\text{No. de personas que reciben asesorias}}{\text{No. de asesorias programadas}} \right) \times 100$ | Gestión | Bimestral | 24 | 24 | 100% | Asesoría | | | ✓ |

H. AYUNTAMIENTO MUNICIPAL CONSTITUCIONAL AJUCHITLÁN DEL PROGRESO, GRO. 2024-2027 SECRETARÍA GENERAL

H. AYUNTAMIENTO MUNICIPAL CONSTITUCIONAL AJUCHITLÁN DEL PROGRESO, GRO. 2024-2027 REGIDURÍA DE COMERCIO Y ABASTO POPULAR

H. AYUNTAMIENTO MUNICIPAL CONSTITUCIONAL AJUCHITLÁN DEL PROGRESO, GRO. 2024-2027 REGIDURÍA DE ATENCIÓN Y PARTICIPACIÓN SOCIAL DE INMIGRANTES

H. AYUNTAMIENTO MUNICIPAL CONSTITUCIONAL AJUCHITLÁN DEL PROGRESO, GRO. 2024-2027 REGIDURÍA DE DESARROLLO URBANO Y OBRAS PÚBLICAS

H. AYUNTAMIENTO MUNICIPAL CONSTITUCIONAL AJUCHITLÁN DEL PROGRESO, GRO. 2024-2027 REGIDURÍA DE CULTURA, RECREACIÓN Y ESPECTÁCULOS

H. AYUNTAMIENTO MUNICIPAL CONSTITUCIONAL AJUCHITLÁN DEL PROGRESO, GRO. 2024-2027 PRESIDENCIA MUNICIPAL

H. AYUNTAMIENTO MUNICIPAL CONSTITUCIONAL AJUCHITLÁN DEL PROGRESO, GRO. 2024-2027 SINDICATURA

H. AYUNTAMIENTO MUNICIPAL CONSTITUCIONAL AJUCHITLÁN DEL PROGRESO, GRO. 2024-2027 REGIDURÍA DE SALUD Y ASISTENCIA SOCIAL

H. AYUNTAMIENTO MUNICIPAL CONSTITUCIONAL AJUCHITLÁN DEL PROGRESO, GRO. 2024-2027 REGIDURÍA DE EQUIDAD DE GENERO

H. AYUNTAMIENTO MUNICIPAL CONSTITUCIONAL AJUCHITLÁN DEL PROGRESO, GRO. 2024-2027 REGIDURÍA DE DESARROLLO RURAL

H. AYUNTAMIENTO MUNICIPAL CONSTITUCIONAL AJUCHITLÁN DEL PROGRESO, GRO. 2024-2027 REGIDURÍA DE EDUCACIÓN Y DEPORTES



Entidad Fiscalizada:

MUNICIPIO DE AJUCHITLÁN DEL PROGRESO, GUERRERO

Período:

Del 01 de enero al 31 de diciembre de 2025



Indicadores de Resultados Estratégicos y de Gestión diseñados para cada uno de los programas presupuestarios

Costo del Programa presupuestario:

\$ 40,166.81

Fecha de elaboración:

31/12/2025

| Area Administrativa Responsable | Nombre del Programa presupuestario | Nombre del indicador | Método de Cálculo | Tipo de Indicador | Frecuencia de Medición | Metas | | | U.M | Parámetros de Semaforización | | |
|---------------------------------|--|--|--|-------------------|------------------------|-------------|------------|-----------|--------------|------------------------------|------------|-----------|
| | | | | | | Programadas | Realizadas | Resultado | | Critico | Con riesgo | Aceptable |
| DIRECCION DE REGLAMENTOS | Salvaguardar la legalidad, honradez y eficacia del Municipio | Porcentaje del patrimonio del municipio asegurado | $\left(\frac{\text{Numero de los bienes patrimoniales asegurados efectuados}}{\text{Numero de bienes patrimoniales Gestionados}} \right) \times 100$ | Estrategico | anual | 24 | 24 | 100% | Patrimonio | | | ✓ |
| | | Porcentaje de cumplimiento de la normatividad | $\left(\frac{\text{Numero de normas cumplidas}}{\text{numero de normas establecidas}} \right) \times 100$ | Gestión | semestral | 12 | 12 | 100% | Cumplimiento | | | ✓ |
| | | Porcentaje de consultas del ayuntamiento atendidas | $\left(\frac{\text{Numero de consultas atendidas}}{\text{Numero de consultas hechas}} \right) \times 100$ | Gestión | Bimestral | 24 | 24 | 100% | Consultas | | | ✓ |
| | | Porcentaje de acciones de vigilancia de los actos del ayuntamiento | $\left(\frac{\text{No. de acciones de vigilancia de los actos del ayuntamiento efectuados}}{\text{No. de acciones de vigilancia programados}} \right) \times 100$ | Gestión | Mensual | 24 | 24 | 100% | Acciones | | | ✓ |
| | | Porcentaje de elaboración de las bases de coordinación del municipio | $\left(\frac{\text{Grado de avance en la elaboracion de las bases de coordinacion del municipio}}{\text{Bases de coordinacion del municipio programadas}} \right) \times 100$ | Gestión | Semestral | 7 | 7 | 100% | Reglamentos | | | ✓ |
| | | Porcentaje de investigaciones realizadas en el ámbito jurídico municipal | $\left(\frac{\text{No. de investigaciones en el ambito juridico realizadas}}{\text{No. de investigaciones en el ambito juridico programadas}} \right) \times 100$ | Gestión | Semestral | 6 | 6 | 100% | Estudios | | | ✓ |
| | | Porcentaje de personal de seguridad activo dentro del municipio | $\left(\frac{\text{No. de personal activo de seguridad publica}}{\text{No. de personal requerido para resguardar el municipio}} \right) \times 100$ | Gestión | Trimestral | 12 | 12 | 100% | Personal | | | ✓ |
| | | Porcentaje de acciones de vigilancia de los servicios en el municipio | $\left(\frac{\text{No. de acciones de vigilancia de los servicios publicos}}{\text{No. de acciones de vigilancia de los servicios publicos programados}} \right) \times 100$ | Gestión | Trimestral | 12 | 12 | 100% | Acciones | | | ✓ |
| | | Porcentaje de asesorías brindadas | $\left(\frac{\text{No. de personas que reciben asesorias}}{\text{No. de asesorias programadas}} \right) \times 100$ | Gestión | Bimestral | 24 | 24 | 100% | Asesoría | | | ✓ |

H. AYUNTAMIENTO MUNICIPAL CONSTITUCIONAL AJUCHITLÁN DEL PROGRESO, GRO. 2024-2027 SECRETARÍA GENERAL

H. AYUNTAMIENTO MUNICIPAL CONSTITUCIONAL AJUCHITLÁN DEL PROGRESO, GRO. 2024-2027 REGIDURÍA DE CULTURA, RECREACIÓN Y ESPECTÁCULOS

H. AYUNTAMIENTO MUNICIPAL CONSTITUCIONAL AJUCHITLÁN DEL PROGRESO, GRO. 2024-2027 REGIDURÍA DE ATENCIÓN Y PARTICIPACIÓN SOCIAL DE MIGRANTES

H. AYUNTAMIENTO MUNICIPAL CONSTITUCIONAL AJUCHITLÁN DEL PROGRESO, GRO. 2024-2027 REGIDURÍA DE DESARROLLO URBANO Y OBRAS PÚBLICAS

H. AYUNTAMIENTO MUNICIPAL CONSTITUCIONAL AJUCHITLÁN DEL PROGRESO, GRO. 2024-2027 REGIDURÍA DE COMERCIO Y ABASTO POPULAR

H. AYUNTAMIENTO MUNICIPAL CONSTITUCIONAL AJUCHITLÁN DEL PROGRESO, GRO. 2024-2027 SINDICATURA

H. AYUNTAMIENTO MUNICIPAL CONSTITUCIONAL AJUCHITLÁN DEL PROGRESO, GRO. 2024-2027 REGIDURÍA DE SALUD Y ASISTENCIA SOCIAL

H. AYUNTAMIENTO MUNICIPAL CONSTITUCIONAL AJUCHITLÁN DEL PROGRESO, GRO. 2024-2027 REGIDURÍA DE EQUIDAD DE GÉNERO

H. AYUNTAMIENTO MUNICIPAL CONSTITUCIONAL AJUCHITLÁN DEL PROGRESO, GRO. 2024-2027 REGIDURÍA DE DESARROLLO RURAL

H. AYUNTAMIENTO MUNICIPAL CONSTITUCIONAL AJUCHITLÁN DEL PROGRESO, GRO. 2024-2027 REGIDURÍA DE EDUCACIÓN Y JUVENTUD



Entidad Fiscalizada:

MUNICIPIO DE AJUCHITLÁN DEL PROGRESO, GUERRERO

Periodo:

Del 01 de enero al 31 de diciembre de 2025



Indicadores de Resultados Estratégicos y de Gestión diseñados para cada uno de los programas presupuestarios

Costo del Programa presupuestario:

\$ 241,500.00

Fecha de elaboración:

31/12/2025

| Área Administrativa Responsable | Nombre del Programa presupuestario | Nombre del indicador | Método de Cálculo | Tipo de Indicador | Frecuencia de Medición | Metas | | | U.M. | Parámetros de Semaforización | | |
|---|------------------------------------|---|--|-------------------|------------------------|-------------|------------|-----------|---------------------|------------------------------|------------|-----------|
| | | | | | | Programadas | Realizadas | Resultado | | Critico | Con riesgo | Aceptable |
| DIRECCION DE EVENTOS CIVICOS Y SOCIALES | Desarrollo cultural e integral. | Índice de desarrollo y participación de la sociedad | $\frac{\text{No. de eventos cívicos y culturales realizados}}{\text{No. de eventos cívicos y culturales programados}} \times 100$ | Estrategico | anual | 12 | 12 | 100% | Desarrollo | Critico | Con riesgo | Aceptable |
| | | Porcentaje de acciones artísticas y culturales | $\frac{\text{No. de acciones artísticas y culturales realizadas}}{\text{No. de acciones artísticas y culturales programadas}} \times 100$ | Gestión | Semestral | 24 | 24 | 100% | Acciones | Critico | Con riesgo | Aceptable |
| | | Porcentaje de espacios recreativos y culturales en el municipio | $\frac{\text{no. de espacios recreativos y culturales en funcionamiento}}{\text{No. de espacios recreativos y culturales en el municipio}} \times 100$ | Gestión | semestral | 36 | 36 | 100% | Programas | Critico | Con riesgo | Aceptable |
| | | Porcentaje del mantenimiento de los espacios centro de arte y cultura | $\frac{\text{No. de espacios culturales en mantenimiento}}{\text{No. de espacios culturales que requieren mantenimiento}} \times 100$ | Gestión | Bimestral | 12 | 12 | 100% | Espacios culturales | Critico | Con riesgo | Aceptable |
| | | Porcentaje del recurso destinado a las actividades | $\frac{\% \text{ de recurso presupuestado para las diferentes actividades}}{\text{total de los recursos}} \times 100$ | Gestión | Semestral | 24 | 24 | 100% | Recursos | Critico | Con riesgo | Aceptable |
| | | Porcentaje de talleres de capacitación | $\frac{\text{No. de personas que asistieron a un taller de capacitación artística}}{\text{Total de habitantes en el municipio}} \times 100$ | Gestión | Mensual | 12 | 12 | 100% | Talleres | Critico | Con riesgo | Aceptable |
| | | Porcentaje de participación en las actividades culturales propuestas | $\frac{\text{Número de participación de la ciudadanía en las actividades culturales propuestas}}{\text{total de la población}} \times 100$ | Gestión | Mensual | 12 | 12 | 100% | Actividades | Critico | Con riesgo | Aceptable |
| | | Porcentaje de nuevos espacios culturales | $\frac{\text{No. de apertura de nuevos espacios culturales}}{\text{No. de espacios culturales programados para su apertura}} \times 100$ | Gestión | Semestral | 12 | 12 | 100% | Espacios culturales | Critico | Con riesgo | Aceptable |



H. AYUNTAMIENTO MUNICIPAL CONSTITUCIONAL AJUCHITLÁN DEL PROGRESO, GRO. 2024-2027 SECRETARÍA GENERAL

H. AYUNTAMIENTO MUNICIPAL CONSTITUCIONAL AJUCHITLÁN DEL PROGRESO, GRO. 2024-2027 REGIDURÍA DE COMERCIO Y ABASTO POPULAR

H. AYUNTAMIENTO MUNICIPAL CONSTITUCIONAL AJUCHITLÁN DEL PROGRESO, GRO. 2024-2027 REGIDURÍA DE ATENCIÓN Y PARTICIPACIÓN SOCIAL DE INMIGRANTES

H. AYUNTAMIENTO MUNICIPAL CONSTITUCIONAL AJUCHITLÁN DEL PROGRESO, GRO. 2024-2027 REGIDURÍA DE DESARROLLO URBANO Y OBRAS PÚBLICAS

H. AYUNTAMIENTO MUNICIPAL CONSTITUCIONAL AJUCHITLÁN DEL PROGRESO, GRO. 2024-2027 REGIDURÍA DE CULTURA, RECREACIÓN Y ESPECTÁCULOS

H. AYUNTAMIENTO MUNICIPAL CONSTITUCIONAL AJUCHITLÁN DEL PROGRESO, GRO. 2024-2027 PRESIDENCIA MUNICIPAL

H. AYUNTAMIENTO MUNICIPAL CONSTITUCIONAL AJUCHITLÁN DEL PROGRESO, GRO. 2024-2027 SINDICATURA

H. AYUNTAMIENTO MUNICIPAL CONSTITUCIONAL AJUCHITLÁN DEL PROGRESO, GRO. 2024-2027 REGIDURÍA DE SALUD Y ATENCIÓN SOCIAL

H. AYUNTAMIENTO MUNICIPAL CONSTITUCIONAL AJUCHITLÁN DEL PROGRESO, GRO. 2024-2027 REGIDURÍA DE EQUIDAD DE GÉNERO

H. AYUNTAMIENTO MUNICIPAL CONSTITUCIONAL AJUCHITLÁN DEL PROGRESO, GRO. 2024-2027 REGIDURÍA DE DESARROLLO URBANO Y OBRAS PÚBLICAS

H. AYUNTAMIENTO MUNICIPAL CONSTITUCIONAL AJUCHITLÁN DEL PROGRESO, GRO. 2024-2027 REGIDURÍA DE EDUCACIÓN Y DEPORTES



Entidad Fiscalizada:

MUNICIPIO DE AJUCHITLÁN DEL PROGRESO, GUERRERO

Periodo:

Del 01 de enero al 31 de diciembre de 2025



Indicadores de Resultados Estratégicos y de Gestión diseñados para cada uno de los programas presupuestarios

Costo del Programa presupuestario:

\$ 62,500.00

Fecha de elaboración:

31/12/2025

| Área Administrativa Responsable | Nombre del Programa presupuestario | Nombre del indicador | Método de Cálculo | Tipo de Indicador | Frecuencia de Medición | Metas | | | U.M. | Parámetros de Semafización | | |
|---------------------------------|------------------------------------|---|--|-------------------|------------------------|-------------|------------|-----------|---------------------|----------------------------|------------|-----------|
| | | | | | | Programadas | Realizadas | Resultado | | Crítico | Con riesgo | Aceptable |
| DIRECCION DE ASUNTOS RELIGIOSOS | Desarrollo cultural e integral. | Indice de desarrollo y participación de la sociedad | $\frac{\text{No. de eventos cívicos y culturales realizados}}{\text{No. de eventos cívicos y culturales programados}} \times 100$ | Estratégico | anual | 12 | 12 | 100% | Desarrollo | | | ✓ |
| | | Porcentaje de acciones artísticas y culturales | $\frac{\text{No. de acciones artísticas y culturales realizadas}}{\text{No. de acciones artísticas y culturales programadas}} \times 100$ | Gestión | Semestral | 24 | 24 | 100% | Acciones | | | ✓ |
| | | Porcentaje de espacios recreativos y culturales en el municipio | $\frac{\text{no. de espacios recreativos y culturales en funcionamiento}}{\text{No. de espacios recreativos y culturales en el municipio}} \times 100$ | Gestión | semestral | 36 | 36 | 100% | Programas | | | ✓ |
| | | Porcentaje del mantenimiento de los aspectos centro de arte y cultura | $\frac{\text{No. de espacios culturales en mantenimiento}}{\text{No. de espacios culturales que requieren mantenimiento}} \times 100$ | Gestión | Bimestral | 12 | 12 | 100% | Espacios culturales | | | ✓ |
| | | Porcentaje del recurso destinado a las actividades | $\frac{\% \text{ de recurso presupuestado para las diferentes actividades}}{\text{total de los recursos}} \times 100$ | Gestión | Semestral | 24 | 24 | 100% | Recursos | | | ✓ |
| | | Porcentaje de talleres de capacitación | $\frac{\text{No. de personas que asistieron a un taller de capacitación artística}}{\text{Total de habitantes en el municipio}} \times 100$ | Gestión | Mensual | 12 | 12 | 100% | Talleres | | | ✓ |
| | | Porcentaje de participación en las actividades culturales propuestas | $\frac{\text{Numero de participación de la ciudadanía en las actividades culturales propuestas}}{\text{total de la población}} \times 100$ | Gestión | Mensual | 12 | 12 | 100% | Actividades | | | ✓ |
| | | Porcentaje de nuevos espacios culturales | $\frac{\text{No. de apertura de nuevos espacios culturales}}{\text{No. de espacios culturales programados para su apertura}} \times 100$ | Gestión | Semestral | 12 | 12 | 100% | Espacios culturales | | | ✓ |

H. AYUNTAMIENTO MUNICIPAL CONSTITUCIONAL AJUCHITLÁN DEL PROGRESO, GRO. 2024-2027 SECRETARÍA GENERAL

H. AYUNTAMIENTO MUNICIPAL CONSTITUCIONAL AJUCHITLÁN DEL PROGRESO, GRO. 2024-2027 REGIDURÍA DE COMERCIO Y ABASTO POPULAR

H. AYUNTAMIENTO MUNICIPAL CONSTITUCIONAL AJUCHITLÁN DEL PROGRESO, GRO. 2024-2027 REGIDURÍA DE ATENCIÓN Y PARTICIPACIÓN SOCIAL DE MIGRANTES

H. AYUNTAMIENTO MUNICIPAL CONSTITUCIONAL AJUCHITLÁN DEL PROGRESO, GRO. 2024-2027 REGIDURÍA DE DESARROLLO URBANO Y OBRAS PÚBLICAS

H. AYUNTAMIENTO MUNICIPAL CONSTITUCIONAL AJUCHITLÁN DEL PROGRESO, GRO. 2024-2027 REGIDURÍA DE CULTURA, RECREACIÓN Y ESPECTÁCULOS

H. AYUNTAMIENTO MUNICIPAL CONSTITUCIONAL AJUCHITLÁN DEL PROGRESO, GRO. 2024-2027 PRESIDENCIA MUNICIPAL

H. AYUNTAMIENTO MUNICIPAL CONSTITUCIONAL AJUCHITLÁN DEL PROGRESO, GRO. 2024-2027 SINDICATURA

H. AYUNTAMIENTO MUNICIPAL CONSTITUCIONAL AJUCHITLÁN DEL PROGRESO, GRO. 2024-2027 REGIDURÍA DE SALUD Y ASISTENCIA SOCIAL

H. AYUNTAMIENTO MUNICIPAL CONSTITUCIONAL AJUCHITLÁN DEL PROGRESO, GRO. 2024-2027 REGIDURÍA DE EQUIDAD DE GÉNERO

H. AYUNTAMIENTO MUNICIPAL CONSTITUCIONAL AJUCHITLÁN DEL PROGRESO, GRO. 2024-2027 REGIDURÍA DE DESARROLLO RURAL

H. AYUNTAMIENTO MUNICIPAL CONSTITUCIONAL AJUCHITLÁN DEL PROGRESO, GRO. 2024-2027 REGIDURÍA DE EDUCACIÓN Y JUVENTUD



Entidad Fiscalizada:

MUNICIPIO DE AJUCHITLÁN DEL PROGRESO, GUERRERO

Periodo:

Del 01 de enero al 31 de diciembre de 2025

Indicadores de Resultados Estratégicos y de Gestión diseñados para cada uno de los programas presupuestarios

Costo del Programa presupuestario:

\$ 300,250.10


Fecha de elaboración:

31/12/2025



| Área Administrativa Responsable | Nombre del Programa presupuestario | Nombre del indicador | Método de Cálculo | Tipo de Indicador | Frecuencia de Medición | Metas | | | U.M. | Parámetros de Semaforización | | |
|---------------------------------|------------------------------------|--|--|-------------------|------------------------|-------------|------------|-----------|--------------------|------------------------------|------------|------------|
| | | | | | | Programadas | Realizadas | Resultado | | Critico | Con riesgo | Acceptable |
| DIRECCION DE JUVENTUD | Educación para todos | Indice del desarrollo del nivel educativo | $\left(\frac{\text{Población que recibe educación}}{\text{Total de la población}} \right) \times 100$ | Estrategico | anual | 24 | 24 | 100% | Desarrollo | Critico | Con riesgo | Acceptable |
| | | Porcentaje de personas que utilizan las bibliotecas publicas | $\left(\frac{\text{No. de personas que hacen uso de las bibliotecas publicas}}{\text{Total de la población}} \right) \times 100$ | Gestión | Mensual | 12 | 12 | 100% | Bibliotecas | Critico | Con riesgo | Acceptable |
| | | Porcentaje de actividades de fomento de los derechos humanos | $\left(\frac{\text{No. de actividades de fomento a los derechos}}{\text{No. total de actividades}} \right) \times 100$ | Gestión | Bimestral | 36 | 36 | 100% | Actividades | Critico | Con riesgo | Acceptable |
| | | Porcentaje de centros de educación para adultos mayores y educación especial | $\left(\frac{\text{No. de centros de educación para adultos y educación especial requeridos}}{\text{No. de centros de educación para adultos y educación especial presupuestado}} \right) \times 100$ | Gestión | Semestral | 12 | 12 | 100% | Centros educativos | Critico | Con riesgo | Acceptable |
| | | Porcentaje de becas entregadas a los estudiantes | $\left(\frac{\text{No. de becas entregadas a los estudiantes}}{\text{Total de estudiantes con mayores necesidades economicas}} \right) \times 100$ | Gestión | Semestral | 24 | 24 | 100% | Becas | Critico | Con riesgo | Acceptable |
| | | Indice de eventos y actividades realizados | $\left(\frac{\text{No. de actividades y eventos realizados}}{\text{No. de actividades y eventos organizados}} \right) \times 100$ | Gestión | Semestral | 24 | 24 | 100% | Actividades | Critico | Con riesgo | Acceptable |
| | | Indice de seguridad publica en las escuelas del municipio | $\left(\frac{\text{No. de delitos combatidos en las escuelas}}{\text{No. total de delitos registrados}} \right) \times 100$ | Gestión | semestral | 36 | 36 | 100% | Escuelas | Critico | Con riesgo | Acceptable |
| | | Indice de cumplimiento de las actividades en los centros educativos | $\left(\frac{\text{Grado de cumplimiento de las actividades escolares}}{\text{total de las actividades programadas en las escuelas}} \right) \times 100$ | Gestión | Semestral | 36 | 36 | 100% | Cumplimiento | Critico | Con riesgo | Acceptable |
| | | porcentaje de la infraestructura educativa en buenas condiciones | $\left(\frac{\text{Infraestructura en optimas condiciones}}{\text{Infraestructura que necesitan mantenimiento}} \right) \times 100$ | Gestion | Semestral | 12 | 12 | 100% | Infraestructura | Critico | Con riesgo | Acceptable |

H. AYUNTAMIENTO MUNICIPAL CONSTITUCIONAL AJUCHITLÁN DEL PROGRESO, GRO. 2024-2027 SECRETARÍA GENERAL



H. AYUNTAMIENTO MUNICIPAL CONSTITUCIONAL AJUCHITLÁN DEL PROGRESO, GRO. 2024-2027 REGIDURÍA DE COMERCIO Y ABASTO POPULAR

[Signature]

H. AYUNTAMIENTO MUNICIPAL CONSTITUCIONAL AJUCHITLÁN DEL PROGRESO, GRO. 2024-2027 REGIDURÍA DE ATENCIÓN Y PARTICIPACIÓN SOCIAL DE MIGRANTES

[Signature]

H. AYUNTAMIENTO MUNICIPAL CONSTITUCIONAL AJUCHITLÁN DEL PROGRESO, GRO. 2024-2027 REGIDURÍA DE DESARROLLO URBANO Y OBRAS PÚBLICAS

[Signature]

H. AYUNTAMIENTO MUNICIPAL CONSTITUCIONAL AJUCHITLÁN DEL PROGRESO, GRO. 2024-2027 REGIDURÍA DE CULTURA, RECREACIÓN Y ESPECTÁCULOS

H. AYUNTAMIENTO MUNICIPAL CONSTITUCIONAL AJUCHITLÁN DEL PROGRESO, GRO. 2024-2027 PRESIDENCIA MUNICIPAL



H. AYUNTAMIENTO MUNICIPAL CONSTITUCIONAL AJUCHITLÁN DEL PROGRESO, GRO. 2024-2027 SINDICATURA



H. AYUNTAMIENTO MUNICIPAL CONSTITUCIONAL AJUCHITLÁN DEL PROGRESO, GRO. 2024-2027 REGIDURÍA DE SALUD Y ASISTENCIA SOCIAL



H. AYUNTAMIENTO MUNICIPAL CONSTITUCIONAL AJUCHITLÁN DEL PROGRESO, GRO. 2024-2027 REGIDURÍA DE EQUIDAD DE GÉNERO



H. AYUNTAMIENTO MUNICIPAL CONSTITUCIONAL AJUCHITLÁN DEL PROGRESO, GRO. 2024-2027 REGIDURÍA DE DESARROLLO RURAL



H. AYUNTAMIENTO MUNICIPAL CONSTITUCIONAL AJUCHITLÁN DEL PROGRESO, GRO. 2024-2027 REGIDURÍA DE EDUCACIÓN Y JUVENTUD



Entidad Fiscalizada:

MUNICIPIO DE AJUCHITLÁN DEL PROGRESO, GUERRERO

Periodo:

Del 01 de enero al 31 de diciembre de 2025



Indicadores de Resultados Estratégicos y de Gestión diseñados para cada uno de los programas presupuestarios

Costo del Programa presupuestario

\$ 2,784,092.59

Fecha de elaboración:

31/12/2025

| Área Administrativa Responsable | Nombre del Programa presupuestario | Nombre del indicador | Método de Cálculo | Tipo de Indicador | Frecuencia de Medición | Metas | | | U.M. | Parámetros de Semaforización | | |
|---------------------------------|--|---|--|-------------------|------------------------|-------------|------------|-----------|-----------------------|------------------------------|------------|-----------|
| | | | | | | Programadas | Realizadas | Resultado | | Critico | Con riesgo | Aceptable |
| DIRECCION DE EVENTOS ESPECIALES | Comunicación pública y fortalecimiento de la imagen institucional. | Porcentaje de cumplimiento de un sistema de comunicación en el municipio | $\left(\frac{\text{Grado de cumplimiento del sistema de comunicación}}{\text{Desarrollo de un sistema de comunicación}} \right) \times 100$ | Estrategico | anual | 24 | 24 | 100% | Cumplimiento | Critico | Con riesgo | Aceptable |
| | | Porcentaje de peticiones atendidas sobre los servicios que ofrecen las unidades administrativas | $\left(\frac{\text{No. de peticiones atendidas}}{\text{No. de peticiones realizadas}} \right) \times 100$ | Gestión | Mensual | 36 | 36 | 100% | Peticiones | Critico | Con riesgo | Aceptable |
| | | Porcentaje de publicidad realizada | $\left(\frac{\text{Publicidad realizada}}{\text{Publicidad programada}} \right) \times 100$ | Gestión | Bimestral | 60 | 60 | 100% | Publicidad | Critico | Con riesgo | Aceptable |
| | | Porcentaje de participación en las campañas promocionales | $\left(\frac{\text{No. de participación en las campañas promocionales}}{\text{Total de campañas a realizar}} \right) \times 100$ | Gestión | Semestral | 12 | 12 | 100% | Campañas | Critico | Con riesgo | Aceptable |
| | | Porcentaje de actividades realizadas | $\left(\frac{\text{No. de actividades que fueron realizadas}}{\text{Total de actividades programadas}} \right) \times 100$ | Gestión | Bimestral | 24 | 24 | 100% | Actividades | Critico | Con riesgo | Aceptable |
| | | Porcentaje de monitoreo de los medios de comunicación | $\left(\frac{\text{No. de monitoreos realizados a los medios de comunicación}}{\text{Total de monitoreos programados}} \right) \times 100$ | Gestión | Bimestral | 36 | 36 | 100% | Medios de información | Critico | Con riesgo | Aceptable |
| | | Porcentaje de actualización de la pagina web del municipio | $\left(\frac{\text{No. de actualizaciones de la pagina web}}{\text{Actualizaciones de la pagina web programadas}} \right) \times 100$ | Gestión | Semanal | 12 | 12 | 100% | Actualización | Critico | Con riesgo | Aceptable |
| | | Porcentaje de eventos de difusión y relaciones publicas organizados | $\left(\frac{\text{No. de asistencia en los eventos de difusión y relaciones publicas}}{\text{No. de eventos realizados}} \right) \times 100$ | Gestión | Bimestral | 12 | 12 | 100% | Eventos | Critico | Con riesgo | Aceptable |
| | | Numero de ruedas de prensa | $\left(\frac{\text{Ruedas de prensa llevadas a cabo}}{\text{Total de ruedas de prensa programadas}} \right) \times 100$ | Gestión | Trimestral | 24 | 24 | 100% | Ruedas de prensa | Critico | Con riesgo | Aceptable |

H. AYUNTAMIENTO MUNICIPAL CONSTITUCIONAL AJUCHITLÁN DEL PROGRESO, GRO. 2024-2027 SECRETARÍA GENERAL

H. AYUNTAMIENTO MUNICIPAL CONSTITUCIONAL AJUCHITLÁN DEL PROGRESO, GRO. 2024-2027 REGIDURÍA DE COMERCIO Y ABASTO POPULAR

H. AYUNTAMIENTO MUNICIPAL CONSTITUCIONAL AJUCHITLÁN DEL PROGRESO, GRO. 2024-2027 REGIDURÍA DE ATENCIÓN Y PARTICIPACIÓN SOCIAL DE LAS RANCHERÍAS

H. AYUNTAMIENTO MUNICIPAL CONSTITUCIONAL AJUCHITLÁN DEL PROGRESO, GRO. 2024-2027 REGIDURÍA DE DESARROLLO URBANO Y OBRAS PÚBLICAS

H. AYUNTAMIENTO MUNICIPAL CONSTITUCIONAL AJUCHITLÁN DEL PROGRESO, GRO. 2024-2027 REGIDURÍA DE CULTURA, RECREACIÓN Y ESPECTÁCULOS

H. AYUNTAMIENTO MUNICIPAL CONSTITUCIONAL AJUCHITLÁN DEL PROGRESO, GRO. 2024-2027 PRESIDENCIA MUNICIPAL

H. AYUNTAMIENTO MUNICIPAL CONSTITUCIONAL AJUCHITLÁN DEL PROGRESO, GRO. 2024-2027 SINDICATURA

H. AYUNTAMIENTO MUNICIPAL CONSTITUCIONAL AJUCHITLÁN DEL PROGRESO, GRO. 2024-2027 REGIDURÍA DE SALUD Y ASISTENCIA SOCIAL

H. AYUNTAMIENTO MUNICIPAL CONSTITUCIONAL AJUCHITLÁN DEL PROGRESO, GRO. 2024-2027 REGIDURÍA DE EQUIDAD DE GÉNERO

H. AYUNTAMIENTO MUNICIPAL CONSTITUCIONAL AJUCHITLÁN DEL PROGRESO, GRO. 2024-2027

H. AYUNTAMIENTO MUNICIPAL CONSTITUCIONAL AJUCHITLÁN DEL PROGRESO, GRO. 2024-2027 REGIDURÍA DE EDUCACIÓN Y JUVENTUD



Entidad Fiscalizada:

MUNICIPIO DE AJUCHITLÁN DEL PROGRESO, GUERRERO

Periodo:

Del 01 de enero al 31 de diciembre de 2025



Indicadores de Resultados Estratégicos y de Gestión diseñados para cada uno de los programas presupuestarios

Costo del Programa presupuestario

\$ 112,012.00

Fecha de elaboración:

31/12/2025

| Área Administrativa Responsable | Nombre del Programa presupuestario | Nombre del indicador | Método de Cálculo | Tipo de Indicador | Frecuencia de Medición | Metas | | | U.M. | Parámetros de Semaforización | | |
|---------------------------------|---|---|--|-------------------|------------------------|-------------|------------|-----------|--------------|------------------------------|------------|-----------|
| | | | | | | Programadas | Realizadas | Resultado | | Critico | Con riesgo | Aceptable |
| DIRECCION DE BIENESTAR SOCIAL | Derecho al bienestar social con inclusion social. | Indice de crecimiento social y económico | $\left(\frac{\text{Población con mayor desarrollo social y economico}}{\text{total de la poblacion}} \right) \times 100$ | Estrategico | anual | 24 | 24 | 100% | Desarrollo | Critico | Con riesgo | Aceptable |
| | | Porcentaje de programas propuestos | $\left(\frac{\text{No. de propuestas de programas hechas}}{\text{No. de propuestas de programas programadas}} \right) \times 100$ | Gestión | semestral | 12 | 12 | 100% | Proyectos | Critico | Con riesgo | Aceptable |
| | | Porcentaje de financiamiento para los programas | $\left(\frac{\text{Financiamiento recaudado}}{\text{total de financiamiento requerido}} \right) \times 100$ | Gestión | semestral | 9 | 9 | 100% | Programas | Critico | Con riesgo | Aceptable |
| | | Porcentaje de presupuesto utilizado | $\left(\frac{\text{Total requerido}}{\text{Total de lo presupuestado}} \right) \times 100$ | Gestión | Bimestral | 12 | 12 | 100% | Presupuesto | Critico | Con riesgo | Aceptable |
| | | Porcentaje de actividades planificadas en el municipio | $\left(\frac{\text{Actividades realizadas}}{\text{Total de actividades programadas}} \right) \times 100$ | Gestión | Bimestral | 12 | 12 | 100% | Actividades | Critico | Con riesgo | Aceptable |
| | | porcentaje de información recabada | $\left(\frac{\text{Información recabada}}{\text{información requerida}} \right) \times 100$ | Gestión | Mensual | 4 | 4 | 100% | Información | Critico | Con riesgo | Aceptable |
| | | Porcentaje de cumplimiento de las políticas y practicas | $\left(\frac{\text{Cumplimiento de las politicas y practicas}}{\text{Total de politicas y practicas}} \right) \times 100$ | Gestión | Mensual | 2 | 2 | 100% | Cumplimiento | Critico | Con riesgo | Aceptable |

H. AYUNTAMIENTO MUNICIPAL CONSTITUCIONAL AJUCHITLÁN DEL PROGRESO, GRO. 2024-2027 SECRETARÍA GENERAL

H. AYUNTAMIENTO MUNICIPAL CONSTITUCIONAL AJUCHITLÁN DEL PROGRESO, GRO. 2024-2027 REGIDURÍA DE COMERCIO Y ABASTO POPULAR

H. AYUNTAMIENTO MUNICIPAL CONSTITUCIONAL AJUCHITLÁN DEL PROGRESO, GRO. 2024-2027 REGIDURÍA DE ATENCIÓN Y PARTICIPACIÓN SOCIAL DE MIGRANTES

H. AYUNTAMIENTO MUNICIPAL CONSTITUCIONAL AJUCHITLÁN DEL PROGRESO, GRO. 2024-2027 REGIDURÍA DE DESARROLLO URBANO Y OBRAS PÚBLICAS

H. AYUNTAMIENTO MUNICIPAL CONSTITUCIONAL AJUCHITLÁN DEL PROGRESO, GRO. 2024-2027 REGIDURÍA DE CULTURA, RECREACIÓN Y ESPECTÁCULOS

H. AYUNTAMIENTO MUNICIPAL CONSTITUCIONAL AJUCHITLÁN DEL PROGRESO, GRO. 2024-2027 PRESIDENCIA MUNICIPAL

H. AYUNTAMIENTO MUNICIPAL CONSTITUCIONAL AJUCHITLÁN DEL PROGRESO, GRO. 2024-2027 SINDICATURA

H. AYUNTAMIENTO MUNICIPAL CONSTITUCIONAL AJUCHITLÁN DEL PROGRESO, GRO. 2024-2027 REGIDURÍA DE FAMILIA Y ASISTENCIA SOCIAL

H. AYUNTAMIENTO MUNICIPAL CONSTITUCIONAL AJUCHITLÁN DEL PROGRESO, GRO. 2024-2027 REGIDURÍA DE EQUIDAD DE GÉNERO

H. AYUNTAMIENTO MUNICIPAL CONSTITUCIONAL AJUCHITLÁN DEL PROGRESO, GRO. 2024-2027 REGIDURÍA DE DESARROLLO RURAL

H. AYUNTAMIENTO MUNICIPAL CONSTITUCIONAL AJUCHITLÁN DEL PROGRESO, GRO. 2024-2027 REGIDURÍA DE EDUCACIÓN Y DEPORTES



Entidad Fiscalizada: MUNICIPIO DE AJUCHITLÁN DEL PROGRESO, GUERRERO

Periodo: Del 01 de enero al 31 de diciembre de 2025

Indicadores de Resultados Estratégicos y de Gestión diseñados para cada uno de los programas presupuestarios

Costo del Programa presupuestario: \$ 336,585.20



Fecha de elaboración: 31/12/2025

| Área Administrativa Responsable | Nombre del Programa presupuestario | Nombre del indicador | Método de Cálculo | Tipo de Indicador | Frecuencia de Medición | Metas | | | U.M. | Parámetros de Semaforización | | |
|-----------------------------------|---|---|--|-------------------|------------------------|-------------|------------|-----------|--------------|------------------------------|------------|-----------|
| | | | | | | Programadas | Realizadas | Resultado | | Critico | Con riesgo | Aceptable |
| COORDINACION DE APOYO AL MIGRANTE | Derecho al bienestar social con inclusion social. | Indice de crecimiento social y económico | $\left(\frac{\text{Población con mayor desarrollo social y economico}}{\text{total de la población}} \right) \times 100$ | Estrategico | anual | 24 | 24 | 100% | Desarrollo | | | ✓ |
| | | Porcentaje de programas propuestos | $\left(\frac{\text{No. de propuestas de programas hechas}}{\text{No. de propuestas de programas programadas}} \right) \times 100$ | Gestión | semestral | 12 | 12 | 100% | Proyectos | | | ✓ |
| | | Porcentaje de financiamiento para los programas | $\left(\frac{\text{Financiamiento recaudado}}{\text{total de financiamiento requerido}} \right) \times 100$ | Gestión | semestral | 9 | 9 | 100% | Programas | | | ✓ |
| | | Porcentaje de presupuesto utilizado | $\left(\frac{\text{Total requerido}}{\text{Total de lo presupuestado}} \right) \times 100$ | Gestión | Bimestral | 12 | 12 | 100% | Presupuesto | | | ✓ |
| | | Porcentaje de actividades planificadas en el municipio | $\left(\frac{\text{Actividades realizadas}}{\text{Total de actividades programadas}} \right) \times 100$ | Gestión | Bimestral | 12 | 12 | 100% | Actividades | | | ✓ |
| | | porcentaje de información recabada | $\left(\frac{\text{Información recabada}}{\text{información requerida}} \right) \times 100$ | Gestión | Mensual | 4 | 4 | 100% | Información | | | ✓ |
| | | Porcentaje de cumplimiento de las políticas y practicas | $\left(\frac{\text{Cumplimiento de las políticas y practicas}}{\text{Total de políticas y prácticas}} \right) \times 100$ | Gestión | Mensual | 2 | 2 | 100% | Cumplimiento | | | ✓ |

H. AYUNTAMIENTO MUNICIPAL CONSTITUCIONAL AJUCHITLÁN DEL PROGRESO, GRO. 2024-2027 SECRETARÍA GENERAL

H. AYUNTAMIENTO MUNICIPAL CONSTITUCIONAL AJUCHITLÁN DEL PROGRESO, GRO. 2024-2027 REGIDURÍA DE COMERCIO Y ABASTO POPULAR

H. AYUNTAMIENTO MUNICIPAL CONSTITUCIONAL AJUCHITLÁN DEL PROGRESO, GRO. 2024-2027 REGIDURÍA DE ATENCIÓN Y PARTICIPACIÓN SOCIAL DE INGRANTES

H. AYUNTAMIENTO MUNICIPAL CONSTITUCIONAL AJUCHITLÁN DEL PROGRESO, GRO. 2024-2027 REGIDURÍA DE DESARROLLO URBANO Y OBRAS PÚBLICAS

H. AYUNTAMIENTO MUNICIPAL CONSTITUCIONAL AJUCHITLÁN DEL PROGRESO, GRO. 2024-2027 REGIDURÍA DE CULTURA, RECREACIÓN Y ESPECTÁCULOS

H. AYUNTAMIENTO MUNICIPAL CONSTITUCIONAL AJUCHITLÁN DEL PROGRESO, GRO. 2024-2027 PRESIDENCIA MUNICIPAL

H. AYUNTAMIENTO MUNICIPAL CONSTITUCIONAL AJUCHITLÁN DEL PROGRESO, GRO. 2024-2027 SINDICATURA

H. AYUNTAMIENTO MUNICIPAL CONSTITUCIONAL AJUCHITLÁN DEL PROGRESO, GRO. 2024-2027 REGIDURÍA DE SALUD Y ASISTENCIA SOCIAL

H. AYUNTAMIENTO MUNICIPAL CONSTITUCIONAL AJUCHITLÁN DEL PROGRESO, GRO. 2024-2027 REGIDURÍA DE EQUIDAD DE GENERO

H. AYUNTAMIENTO MUNICIPAL CONSTITUCIONAL AJUCHITLÁN DEL PROGRESO, GRO. 2024-2027 REGIDURÍA DE DESARROLLO RURAL

H. AYUNTAMIENTO MUNICIPAL CONSTITUCIONAL AJUCHITLÁN DEL PROGRESO, GRO. 2024-2027 REGIDURÍA DE EDUCACIÓN



Entidad Fiscalizada:

MUNICIPIO DE AJUCHITLÁN DEL PROGRESO, GUERRERO

Periodo:

Del 01 de enero al 31 de diciembre de 2025

Indicadores de Resultados Estratégicos y de Gestión diseñados para cada uno de los programas presupuestarios

Costo del Programa presupuestario

\$ 1,238,441.24



Fecha de elaboración:

31/12/2025

| Área Administrativa Responsable | Nombre del Programa presupuestario | Nombre del indicador | Método de Cálculo | Tipo de Indicador | Frecuencia de Medición | Metas | | | U.M. | Parámetros de Semaforización | | |
|------------------------------------|------------------------------------|--|---|-------------------|------------------------|-------------|------------|-----------|----------------|------------------------------|------------|-----------|
| | | | | | | Programadas | Realizadas | Resultado | | Critico | Con riesgo | Aceptable |
| DIRECCION DE PREVENCIÓN DEL DELITO | Municipio seguro y orden público | Índice de desarrollo y seguridad pública del municipio | $\left(\frac{\text{Población con mayor desarrollo y seguridad pública}}{\text{Total de la población}} \right) \times 100$ | Estrategico | anual | 12 | 12 | 100% | Seguridad | | | ✓ |
| | | Porcentaje de Personal de seguridad contratado para mantener la seguridad del municipio | $\left(\frac{\text{No. de personal de seguridad contratado}}{\text{No. de personal requerido en el municipio}} \right) \times 100$ | Gestión | Semestral | 24 | 24 | 100% | Seguridad | | | ✓ |
| | | Numero de equipos y armamento de protección a los elementos de seguridad tránsito y protección civil | $\left(\frac{\text{Numero de equipos y armamento entregado}}{\text{Numero de armamento y equipo solicitado}} \right) \times 100$ | Gestión | Semestral | 5 | 5 | 100% | Contrataciones | | | ✓ |
| | | Porcentaje de capacitaciones realizadas al personal de seguridad pública | $\left(\frac{\text{No. de personal asistido en la capacitación}}{\text{Total de personal de seguridad pública}} \right) \times 100$ | Gestión | Bimestral | 3 | 3 | 100% | Capacitación | | | ✓ |
| | | Número de brigadas de prevención realizadas | $\left(\frac{\text{Numero de brigadas realizadas}}{\text{Numero de brigadas programadas}} \right) \times 100$ | Gestión | Trimestral | 12 | 12 | 100% | Brigadas | | | ✓ |
| | | Numero de simulacros realizados en el municipio | $\left(\frac{\text{simulacros realizados en las dependencias y escuelas}}{\text{Numero de simulacros programados}} \right) \times 100$ | Gestión | Semestral | 6 | 6 | 100% | Programas | | | ✓ |
| | | Porcentaje de inspección de áreas seguras en el municipio | $\left(\frac{\text{Numero de areas seguras en el municipio}}{\text{Numero de areas en riesgo}} \right) \times 100$ | Gestión | Trimestral | 12 | 12 | 100% | Apoyo | | | ✓ |
| | | Porcentaje de difusión de publicidad en la población | $\left(\frac{\text{Grado de disminución de accidentes}}{\text{Total de accidentes ocurridos}} \right) \times 100$ | Gestión | Mensual | 12 | 12 | 100% | Publicidad | | | |
| | | Numero de operativos de seguridad realizados | $\left(\frac{\text{No. de operativos realizados}}{\text{No. de operativos programados}} \right) \times 100$ | Gestión | Mensual | 36 | 36 | 100% | Operativos | | | |
| | | Porcentaje de encuestas a los ciudadanos sobre el desempeño de la seguridad pública en el municipio | $\left(\frac{\text{No. de encuestas realizadas}}{\text{No. encuestas programados}} \right) \times 100$ | Gestión | Trimestral | 12 | 12 | 100% | Desempeño | | | |

H. AYUNTAMIENTO MUNICIPAL CONSTITUCIONAL AJUCHITLÁN DEL PROGRESO, GRO. 2024-2027 SECRETARÍA GENERAL

H. AYUNTAMIENTO MUNICIPAL CONSTITUCIONAL AJUCHITLÁN DEL PROGRESO, GRO. 2024-2027 REGIDURÍA DE COMERCIO Y ABASTO POPULAR

H. AYUNTAMIENTO MUNICIPAL CONSTITUCIONAL AJUCHITLÁN DEL PROGRESO, GRO. 2024-2027 REGIDURÍA DE ATENCIÓN Y PARTICIPACIÓN SOCIAL DE EGRESANTES

H. AYUNTAMIENTO MUNICIPAL CONSTITUCIONAL AJUCHITLÁN DEL PROGRESO, GRO. 2024-2027 REGIDURÍA DE DESARROLLO URBANO Y OBRAS PÚBLICAS

H. AYUNTAMIENTO MUNICIPAL CONSTITUCIONAL AJUCHITLÁN DEL PROGRESO, GRO. 2024-2027 REGIDURÍA DE CULTURA, RECREACIÓN Y ESPECTÁCULOS

H. AYUNTAMIENTO MUNICIPAL CONSTITUCIONAL AJUCHITLÁN DEL PROGRESO, GRO. 2024-2027 PRESIDENCIA MUNICIPAL

H. AYUNTAMIENTO MUNICIPAL CONSTITUCIONAL AJUCHITLÁN DEL PROGRESO, GRO. 2024-2027 SINDICATURA

H. AYUNTAMIENTO MUNICIPAL CONSTITUCIONAL AJUCHITLÁN DEL PROGRESO, GRO. 2024-2027 REGIDURÍA DE SALUD Y ASISTENCIA SOCIAL

H. AYUNTAMIENTO MUNICIPAL CONSTITUCIONAL AJUCHITLÁN DEL PROGRESO, GRO. 2024-2027 REGIDURÍA DE EQUIDAD DE GENERO

H. AYUNTAMIENTO MUNICIPAL CONSTITUCIONAL AJUCHITLÁN DEL PROGRESO, GRO. 2024-2027 REGIDURÍA DE

H. AYUNTAMIENTO MUNICIPAL CONSTITUCIONAL AJUCHITLÁN DEL PROGRESO, GRO. 2024-2027 REGIDURÍA DE EDUCACIÓN Y JUVENTUD

Entidad Fiscalizada:

MUNICIPIO DE AJUCHITLÁN DEL PROGRESO, GUERRERO

Periodo:

Del 01 de enero al 31 de diciembre de 2025

Indicadores de Resultados Estratégicos y de Gestión diseñados para cada uno de los programas presupuestarios

Costo del Programa presupuestario

\$ 6,698,047.19

Fecha de elaboración:

31/12/2025



| Área Administrativa Responsable | Nombre del Programa presupuestario | Nombre del indicador | Método de Cálculo | Tipo de Indicador | Frecuencia de Medición | Metas | | | U.M. | Parámetros de Semaforización | | |
|---------------------------------|------------------------------------|---|---|-------------------|------------------------|-------------|------------|-----------|----------------|------------------------------|------------|-----------|
| | | | | | | Programadas | Realizadas | Resultado | | Critico | Con riesgo | Aceptable |
| DIRECCION DE PROTECCION CIVIL | Municipio seguro y orden publico. | Índice de desarrollo y seguridad pública del municipio | $\left(\frac{\text{Población con mayor desarrollo y seguridad pública}}{\text{Total de la población}} \right) \times 100$ | Estrategico | anual | 12 | 12 | 100% | Seguridad | | | ✓ |
| | | Porcentaje de Personal de seguridad contratado para mantener la seguridad del municipio | $\left(\frac{\text{No. de personal de seguridad contratado}}{\text{No. de personal requerido en el municipio}} \right) \times 100$ | Gestión | Semestral | 24 | 24 | 100% | Seguridad | | | ✓ |
| | | Número de equipos y armamento de protección a los elementos de seguridad, tránsito y protección civil | $\left(\frac{\text{Número de equipos y armamento entregado}}{\text{Número de armamento y equipo solicitada}} \right) \times 100$ | Gestión | Semestral | 5 | 5 | 100% | Contrataciones | | | ✓ |
| | | Porcentaje de capacitaciones realizadas al personal de seguridad pública | $\left(\frac{\text{No. de personal asistido en la capacitación}}{\text{Total de personal de seguridad pública}} \right) \times 100$ | Gestión | Bimestral | 3 | 3 | 100% | Capacitación | | | ✓ |
| | | Número de brigadas de prevención realizadas | $\left(\frac{\text{Número de brigadas realizadas}}{\text{Número de brigadas programadas}} \right) \times 100$ | Gestión | Trimestral | 12 | 12 | 100% | Brigadas | | | ✓ |
| | | Número de simulacros realizados en el municipio | $\left(\frac{\text{simulacros realizados en las dependencias y escuelas}}{\text{Número de simulacros programados}} \right) \times 100$ | Gestión | Semestral | 6 | 6 | 100% | Programas | | | ✓ |
| | | Porcentaje de inspección de áreas seguras en el municipio | $\left(\frac{\text{Número de áreas seguras en el municipio}}{\text{Número de áreas en riesgo}} \right) \times 100$ | Gestión | Trimestral | 12 | 12 | 100% | Apoyo | | | ✓ |
| | | Porcentaje de difusión de publicidad en la población | $\left(\frac{\text{Grado de disminución de accidentes}}{\text{Total de accidentes ocurridos}} \right) \times 100$ | Gestión | Mensual | 12 | 12 | 100% | Publicidad | | | ✓ |
| | | Número de operativos de seguridad realizados | $\left(\frac{\text{No. de operativos realizados}}{\text{No. de operativos programados}} \right) \times 100$ | Gestión | Mensual | 36 | 36 | 100% | Operativos | | | ✓ |
| | | Porcentaje de encuestas a los ciudadanos sobre el desempeño de la seguridad pública en el municipio | $\left(\frac{\text{No. de encuestas realizadas}}{\text{No. encuestas programados}} \right) \times 100$ | Gestión | Trimestral | 12 | 12 | 100% | Desempeño | | | ✓ |

H. AYUNTAMIENTO MUNICIPAL CONSTITUCIONAL AJUCHITLÁN DEL PROGRESO, GRO. 2024-2027 SECRETARÍA GENERAL

H. AYUNTAMIENTO MUNICIPAL CONSTITUCIONAL AJUCHITLÁN DEL PROGRESO, GRO. 2024-2027 REGIDURÍA DE COMERCIO Y ABASTO POPULAR

H. AYUNTAMIENTO MUNICIPAL CONSTITUCIONAL AJUCHITLÁN DEL PROGRESO, GRO. 2024-2027 REGIDURÍA DE ATENCIÓN Y PARTICIPACIÓN SOCIAL DE MIGRANTES

H. AYUNTAMIENTO MUNICIPAL CONSTITUCIONAL AJUCHITLÁN DEL PROGRESO, GRO. 2024-2027 REGIDURÍA DE DESARROLLO DE SERVICIOS PÚBLICOS

H. AYUNTAMIENTO MUNICIPAL CONSTITUCIONAL AJUCHITLÁN DEL PROGRESO, GRO. 2024-2027 REGIDURÍA DE CULTURA, RECREACIÓN Y DEPORTES

H. AYUNTAMIENTO MUNICIPAL CONSTITUCIONAL AJUCHITLÁN DEL PROGRESO, GRO. 2024-2027 PRESIDENCIA MUNICIPAL

H. AYUNTAMIENTO MUNICIPAL CONSTITUCIONAL AJUCHITLÁN DEL PROGRESO, GRO. 2024-2027 SINDICATURA

H. AYUNTAMIENTO MUNICIPAL CONSTITUCIONAL AJUCHITLÁN DEL PROGRESO, GRO. 2024-2027 REGIDURÍA DE SALUD Y ASISTENCIA SOCIAL

H. AYUNTAMIENTO MUNICIPAL CONSTITUCIONAL AJUCHITLÁN DEL PROGRESO, GRO. 2024-2027 REGIDURÍA DE ECONOMÍA DE GÉNERO

H. AYUNTAMIENTO MUNICIPAL CONSTITUCIONAL AJUCHITLÁN DEL PROGRESO, GRO. 2024-2027 REGIDURÍA DE DESARROLLO RURAL

H. AYUNTAMIENTO MUNICIPAL CONSTITUCIONAL AJUCHITLÁN DEL PROGRESO, GRO. 2024-2027 REGIDURÍA DE EDUCACIÓN Y JUVENILIDAD



Entidad Fiscalizada:

MUNICIPIO DE AJUCHITLÁN DEL PROGRESO, GUERRERO

Periodo:

Del 01 de enero al 31 de diciembre de 2025



Indicadores de Resultados Estratégicos y de Gestión diseñados para cada uno de los programas presupuestarios

Costo del Programa presupuestario:

\$ 2,891,657.95

Fecha de elaboración:

31/12/2025

| Area Administrativa Responsable | Nombre del Programa presupuestario | Nombre del indicador | Método de Cálculo | Tipo de Indicador | Frecuencia de Medición | Metas | | | U.M. | Parámetros de Semaforización | | |
|---------------------------------|------------------------------------|--|---|-------------------|------------------------|-------------|------------|-----------|----------------|------------------------------|------------|-----------|
| | | | | | | Programadas | Realizadas | Resultado | | Critico | Con riesgo | Aceptable |
| DIRECCION DE TRANSITO MUNICIPAL | Municipio seguro y orden publico. | Índice de desarrollo y seguridad publica del municipio | $\left(\frac{\text{Población con mayor desarrollo y seguridad publica}}{\text{Total de la poblacion}}\right) \times 100$ | Estrategico | anual | 12 | 12 | 100% | Seguridad | | | ✓ |
| | | Porcentaje de Personal de seguridad contratado para mantener la seguridad del municipio | $\left(\frac{\text{No. de personal de seguridad contratado}}{\text{No. de personal requerido en el municipio}}\right) \times 100$ | Gestión | Semestral | 24 | 24 | 100% | Seguridad | | | ✓ |
| | | Numero de equipos y armamento de protección a los elementos de seguridad tránsito y protección civil | $\left(\frac{\text{Numero de equipos y armamento entregado}}{\text{Numero de armamento y equipo solicitado}}\right) \times 100$ | Gestión | Semestral | 5 | 5 | 100% | Contrataciones | | | ✓ |
| | | Porcentaje de capacitaciones realizadas al personal de seguridad publica | $\left(\frac{\text{No. de personal asistido en la capacitacion}}{\text{Total de personal de seguridad publica}}\right) \times 100$ | Gestión | Bimestral | 3 | 3 | 100% | Capacitación | | | ✓ |
| | | Número de brigadas de prevención realizadas | $\left(\frac{\text{Numero de brigadas realizadas}}{\text{Numero de brigadas programadas}}\right) \times 100$ | Gestión | Trimestral | 12 | 12 | 100% | Brigadas | | | ✓ |
| | | Numero de simulacros realizados en el municipio | $\left(\frac{\text{simulacros realizados en las dependencias y escuelas}}{\text{Numero de simulacros programados}}\right) \times 100$ | Gestión | Semestral | 6 | 6 | 100% | Programas | | | ✓ |
| | | Porcentaje de inspección de áreas seguras en el municipio | $\left(\frac{\text{Numero de areas seguras en el municipio}}{\text{Numero de areas en riesgo}}\right) \times 100$ | Gestión | Trimestral | 12 | 12 | 100% | Apoyo | | | ✓ |
| | | Porcentaje de difusión de publicidad en la población | $\left(\frac{\text{Grado de disminucion de accidentes}}{\text{Total de accidentes ocurridos}}\right) \times 100$ | Gestión | Mensual | 12 | 12 | 100% | Publicidad | | | ✓ |
| | | Numero de operativos de seguridad realizados | $\left(\frac{\text{No. de operativos realizados}}{\text{No. de operativos programados}}\right) \times 100$ | Gestión | Mensual | 36 | 36 | 100% | Operativos | | | ✓ |
| | | Porcentaje de encuestas a los ciudadanos sobre el desempeño de la seguridad publica en el municipio | $\left(\frac{\text{No. de encuestas realizadas}}{\text{No. encuestas programados}}\right) \times 100$ | Gestión | Trimestral | 12 | 12 | 100% | Desempeño | | | ✓ |

ESTADOS UNIDOS MEXICANOS
 H. AYUNTAMIENTO MUNICIPAL CONSTITUCIONAL
 AJUCHITLÁN DEL PROGRESO, GRO.
 2024-2027
 SECRETARIA GENERAL

H. AYUNTAMIENTO MUNICIPAL CONSTITUCIONAL
 AJUCHITLÁN DEL PROGRESO, GRO.
 2024-2027
 REGIDURÍA DE COMERCIO Y ABASTO POPULAR

H. AYUNTAMIENTO MUNICIPAL CONSTITUCIONAL
 AJUCHITLÁN DEL PROGRESO, GRO.
 2024-2027
 REGIDURÍA DE ATENCIÓN Y PARTICIPACIÓN SOCIAL DE MIGRANTES

H. AYUNTAMIENTO MUNICIPAL CONSTITUCIONAL
 AJUCHITLÁN DEL PROGRESO, GRO.
 2024-2027
 REGIDURÍA DE DESARROLLO URBANO Y OBRAS PÚBLICAS

H. AYUNTAMIENTO MUNICIPAL CONSTITUCIONAL
 AJUCHITLÁN DEL PROGRESO, GRO.
 2024-2027
 REGIDURÍA DE CULTURA, RECREACIÓN Y ESPECTÁCULOS

ESTADOS UNIDOS MEXICANOS
 H. AYUNTAMIENTO MUNICIPAL CONSTITUCIONAL
 AJUCHITLÁN DEL PROGRESO, GRO.
 2024-2027
 PRESIDENCIA MUNICIPAL

ESTADOS UNIDOS MEXICANOS
 H. AYUNTAMIENTO MUNICIPAL CONSTITUCIONAL
 AJUCHITLÁN DEL PROGRESO, GRO.
 2024-2027
 SINDICATURA

H. AYUNTAMIENTO MUNICIPAL CONSTITUCIONAL
 AJUCHITLÁN DEL PROGRESO, GRO.
 2024-2027
 REGIDURÍA DE SALUD Y ASISTENCIA SOCIAL

H. AYUNTAMIENTO MUNICIPAL CONSTITUCIONAL
 AJUCHITLÁN DEL PROGRESO, GRO.
 2024-2027
 REGIDURÍA DE EQUIDAD DE GENERO

H. AYUNTAMIENTO MUNICIPAL CONSTITUCIONAL
 AJUCHITLÁN DEL PROGRESO, GRO.
 2024-2027
 REGIDURÍA DE

H. AYUNTAMIENTO MUNICIPAL CONSTITUCIONAL
 AJUCHITLÁN DEL PROGRESO, GRO.
 2024-2027
 REGIDURÍA DE EDUCACIÓN Y JUVENTO

ANEXO 5



Municipio de Ajuchitlán del Progreso, Guerrero.

Ejercicio Fiscal 2025

Presupuesto Modificado basado en Resultados

ENERO A DICIEMBRE DEL 2025

Datos de identificación del programa



| | |
|----------------------------|---|
| Unidad Administrativa: | Presidencia Municipal |
| Programa presupuestario: | Gobernabilidad democrática basada en la legalidad, el diálogo, la no discriminación y el interés colectivo. |
| Finalidad: | 1 Gobierno |
| Función: | 13 Coordinación de política de gobierno |
| Subfunción: | 131 Presidencia / Gobernatura |
| Eje de vinculación al PMD: | Eje I GOBIERNO CERCAÑO A LA GENTE Y DE PUERTAS ABIERTAS |
| Objetivo del eje del PMD: | Promover el desarrollo y mejorar las condiciones de vida |
| Costo del programa: | \$ 10,105,411.95 |

Actividades

| Nombre | Indicador | Unidad de medida | Programación de metas | | | | | | | | | | | | Cumplimiento | Aprobado | Ampliaciones/ Reducciones | Modificado | | |
|--|--|--------------------------|-----------------------|---|---|---|---|---|---|---|---|---|---|---|--------------|----------|------------------------------|-----------------|---------------|------------------|
| | | | E | F | M | A | M | J | J | A | S | O | N | D | | | | | T | |
| Contribuir en el desarrollo social y económico del municipio de Ajuchitlán del Progreso | Índice de desarrollo social y económico | Porcentaje de desarrollo | 1 | 1 | 1 | 1 | 1 | 1 | 1 | 1 | 1 | 1 | 1 | 1 | 1 | 12 | 6 | \$ 9,015,812.94 | 1,089,599.01 | \$ 10,105,411.95 |
| El municipio de Ajuchitlán del Progreso tenga un alto desarrollo social, cultural y económico. | Porcentaje de incremento de desarrollo social, cultural y económico | Porcentaje de desarrollo | 1 | 1 | 1 | 1 | 1 | 1 | 1 | 1 | 1 | 1 | 1 | 1 | 1 | 12 | 6 | \$ 9,015,812.94 | 1,089,599.01 | \$ 10,105,411.95 |
| Desarrollar políticas y estrategias que garanticen el bienestar de la población. | Porcentaje de estrategias realizadas para el bienestar de la población | Políticas y estrategias | 2 | 0 | 0 | 2 | 0 | 0 | 2 | 0 | 0 | 2 | 0 | 0 | 0 | 8 | 4 | \$ 1,263,738.78 | \$ 363,199.67 | \$ 1,626,938.45 |
| Cumplir y hacer cumplir las leyes y reglamentos en el municipio | Porcentaje de cumplimiento de las leyes y reglamentos del municipio | Reglamentos | 1 | 1 | 1 | 1 | 1 | 1 | 1 | 1 | 1 | 1 | 1 | 1 | 1 | 12 | 6 | \$ 694,780.83 | \$ 121,066.56 | \$ 815,847.39 |
| Representar al municipio en los actos oficiales | Porcentaje de cumplimiento de actos oficiales | Actos oficiales | 3 | 3 | 3 | 3 | 3 | 3 | 3 | 3 | 3 | 3 | 3 | 3 | 3 | 36 | 18 | \$ 226,350.84 | \$ 121,066.56 | \$ 347,417.40 |
| Proponer y ejecutar planes, programas y normas para el ejercicio de la función administrativa | Porcentaje de programas y normas ejecutadas por la administración | Programas | 1 | 0 | 1 | 0 | 1 | 0 | 1 | 0 | 1 | 0 | 1 | 0 | 0 | 6 | 3 | \$ 342,607.11 | \$ 121,066.56 | \$ 463,673.67 |
| Satisfacer las necesidades de la población. | Porcentaje de satisfacción de la población | Satisfacción | 5 | 5 | 5 | 5 | 5 | 5 | 5 | 5 | 5 | 5 | 5 | 5 | 5 | 60 | 30 | \$ 6,537,912.57 | 363,199.67 | \$ 1,466,712.35 |
| Cuidar del orden y seguridad de todo el municipio | Porcentaje de crecimiento del orden y seguridad pública | Crecimiento | 3 | 3 | 3 | 3 | 3 | 3 | 3 | 3 | 3 | 3 | 3 | 3 | 3 | 36 | 18 | \$ 794,825.24 | \$ 121,066.56 | \$ 915,891.80 |
| Eficientar el aprovechamiento de los recursos humanos y materiales | Porcentaje de los recursos humanos y materiales en el municipio | Recursos | 2 | 2 | 2 | 2 | 2 | 2 | 2 | 2 | 2 | 2 | 2 | 2 | 2 | 24 | 12 | \$ 429,754.00 | \$ 121,066.56 | \$ 550,820.56 |
| Promover el desarrollo económico, político, social y cultural | Porcentaje de desarrollo en ámbito económico y social | Desarrollo | 1 | 1 | 1 | 1 | 1 | 1 | 1 | 1 | 1 | 1 | 1 | 1 | 1 | 12 | 6 | \$ 5,313,333.33 | \$ 121,066.56 | \$ 5,434,399.89 |
| Implementación de estrategias para una administración municipal eficiente. | Porcentaje de la eficiencia en la administración | Estrategias | 1 | 0 | 1 | 0 | 1 | 0 | 1 | 0 | 1 | 0 | 1 | 0 | 0 | 6 | 3 | \$ 1,214,161.59 | \$ 363,199.67 | \$ 1,577,361.26 |
| Establecer un sistema de quejas y sugerencias de la ciudadanía | Porcentaje de quejas y sugerencias de ciudadanos | Sistema de quejas | 1 | 1 | 1 | 1 | 1 | 1 | 1 | 1 | 1 | 1 | 1 | 1 | 1 | 12 | 6 | \$ 569,292.87 | \$ 121,066.56 | \$ 690,359.43 |
| Atender las demandas y quejas de los ciudadanos | Porcentaje de solicitudes echas por los ciudadanos | Atendidas | 4 | 4 | 4 | 4 | 4 | 4 | 4 | 4 | 4 | 4 | 4 | 4 | 4 | 48 | 24 | \$ 486,302.78 | \$ 121,066.56 | \$ 607,369.33 |
| Mantenimiento de los equipos de oficina para su correcto funcionamiento | Numero de equipos y materiales de oficina en mantenimiento | Mantenimiento | 1 | 1 | 1 | 1 | 1 | 1 | 1 | 1 | 1 | 1 | 1 | 1 | 1 | 12 | 6 | \$ 158,564.00 | \$ 121,066.56 | \$ 279,630.56 |

H. AYUNTAMIENTO MUNICIPAL CONSTITUCIONAL AJUCHITLAN DEL PROGRESO, GRO. 2024-2027 SINDICATURA MUNICIPAL

H. AYUNTAMIENTO MUNICIPAL CONSTITUCIONAL AJUCHITLAN DEL PROGRESO, GRO. 2024-2027 REGIDURIA DE DESARROLLO URBANO Y OBRAS PUBLICAS

H. AYUNTAMIENTO MUNICIPAL CONSTITUCIONAL AJUCHITLAN DEL PROGRESO, GRO. 2024-2027 REGIDURIA DE ATENCION Y PARTICIPACION SOCIAL DE MIGRANTES

H. AYUNTAMIENTO MUNICIPAL CONSTITUCIONAL AJUCHITLAN DEL PROGRESO, GRO. 2024-2027 SECRETARIA GENERAL

H. AYUNTAMIENTO MUNICIPAL CONSTITUCIONAL AJUCHITLAN DEL PROGRESO, GRO. 2024-2027 REGIDURIA DE CULTURA, RECREACION Y ESPECTACULOS

H. AYUNTAMIENTO MUNICIPAL CONSTITUCIONAL AJUCHITLAN DEL PROGRESO, GRO. 2024-2027 REGIDURIA DE EDUCACION Y JUVENTUD

H. AYUNTAMIENTO MUNICIPAL CONSTITUCIONAL AJUCHITLAN DEL PROGRESO, GRO. 2024-2027 REGIDURIA DE COMERCIO Y ABASTO POPULAR

H. AYUNTAMIENTO MUNICIPAL CONSTITUCIONAL AJUCHITLAN DEL PROGRESO, GRO. 2024-2027 REGIDURIA DE EQUIDAD DE GENERO

H. AYUNTAMIENTO MUNICIPAL CONSTITUCIONAL AJUCHITLAN DEL PROGRESO, GRO. 2024-2027 REGIDURIA DE DESARROLLO RURAL

H. AYUNTAMIENTO MUNICIPAL CONSTITUCIONAL AJUCHITLAN DEL PROGRESO, GRO. 2024-2027 PRESIDENCIA MUNICIPAL

H. AYUNTAMIENTO MUNICIPAL CONSTITUCIONAL AJUCHITLAN DEL PROGRESO, GRO. 2024-2027 REGIDURIA DE SALUD Y ASISTENCIA SOCIAL



Municipio de Ajuchitlán del Progreso, Guerrero.

Ejercicio Fiscal 2025

Presupuesto Modificado basado en Resultados

ENERO A DICIEMBRE DEL 2025

Datos de identificación del programa



| | |
|----------------------------|--|
| Unidad Administrativa: | Regiduría |
| Programa presupuestario: | Procurar, defender y promover los intereses Municipales. |
| Finalidad: | 1 Gobierno |
| Función: | 13 Coordinación de la política de gobierno |
| Subfunción: | 132 Política Interior |
| Eje de vinculación al PMD: | Eje I GOBIERNO CERCANO A LA GENTE Y DE PUERTAS ABIERTAS |
| Objetivo del eje del PMD: | Promover el desarrollo y mejorar las condiciones de vida |
| Costo del programa: | \$ 2,498,633.52 |

Actividades

| No. | Nombre | Indicador | Unidad de medida | Programación de metas | | | | | | | | | | | | Cumplimiento | Aprobado | Ampliaciones/ Reducciones | Modificado | | | | | | | | |
|-----|--|--|----------------------|-----------------------|---|---|---|---|---|---|---|---|---|---|---|--------------|----------|------------------------------|------------|---|---|----|----|-----------------|-----------------|-----------------|-----------------|
| | | | | E | F | M | A | M | J | J | A | S | O | N | D | | | | | T | | | | | | | |
| 4 | FIN Vigilar que los actos de la Administración Municipal, se desarrollen en apego a lo dispuesto por las leyes y normas de observancia municipal. | Indice de cumplimiento de la administración municipal | Cumplimiento | 2 | 2 | 2 | 2 | 2 | 2 | 2 | 2 | 2 | 2 | 2 | 2 | 2 | 2 | 2 | 2 | 2 | 2 | 2 | 24 | 12 | \$ 2,875,819.81 | -\$ 377,186.29 | \$ 2,498,633.52 |
| 5 | ACT01 Ser un cabildo plural y abierto que incluya las propuestas e iniciativas de los ciudadanos, a fin de mejorar su calidad de vida a través de la Reglamentación municipal. | Porcentaje de propuestas realizadas por los ciudadanos | Propuestas | 1 | 1 | 1 | 1 | 1 | 1 | 1 | 1 | 1 | 1 | 1 | 1 | 1 | 1 | 1 | 1 | 1 | 1 | 12 | 6 | \$ 2,875,819.81 | -\$ 377,186.29 | \$ 2,498,633.52 | |
| 6 | ACT01 Promover iniciativas sociales para una mejor gestión municipal. | Indice de iniciativas realizadas | Iniciativas sociales | 1 | 0 | 1 | 0 | 1 | 0 | 1 | 0 | 1 | 0 | 1 | 0 | 1 | 0 | 1 | 0 | 1 | 0 | 6 | 3 | \$ 1,449,452.38 | -\$ 188,593.14 | \$ 1,260,859.24 | |
| 7 | ACT01 Realizar mesas de trabajo mediante las comisiones que conforman las y los regidores del Honorable Ayuntamiento del Municipio de Ajuchitlán del Progreso, ejerciendo las facultades de deliberación y análisis con sectores de la sociedad civil. | Porcentaje de mesas de trabajo realizadas | Mesas de trabajo | 2 | 2 | 2 | 2 | 2 | 2 | 2 | 2 | 2 | 2 | 2 | 2 | 2 | 2 | 2 | 2 | 2 | 2 | 24 | 12 | \$ 395,269.45 | -\$ 132,015.20 | \$ 263,254.25 | |
| 8 | ACT02 Fomentar actividades educativas, productivas, deportivas etc. | Indice de fomento de actividades educativas, productivas, deportivas, etc. | Actividades | 1 | 1 | 1 | 1 | 1 | 1 | 1 | 1 | 1 | 1 | 1 | 1 | 1 | 1 | 1 | 1 | 1 | 1 | 12 | 6 | \$ 436,265.38 | -\$ 56,577.94 | \$ 379,687.44 | |
| 9 | ACT03 Proponer la realización de campañas en coordinación con los ciudadanos para mejorar la calidad de vida del municipio. | Porcentaje de campañas realizadas en el municipio | Campañas | 1 | 1 | 1 | 1 | 1 | 1 | 1 | 1 | 1 | 1 | 1 | 1 | 1 | 1 | 1 | 1 | 1 | 1 | 12 | 6 | \$ 283,384.61 | \$ - | \$ 283,384.61 | |
| 10 | ACT04 Proponer soluciones a los problemas y necesidades del municipio. | Porcentaje de satisfacción de la población | Soluciones | 2 | 2 | 2 | 2 | 2 | 2 | 2 | 2 | 2 | 2 | 2 | 2 | 2 | 2 | 2 | 2 | 2 | 2 | 24 | 12 | \$ 334,532.94 | \$ - | \$ 334,532.94 | |
| 11 | COM2 Vigilar que las peticiones realizadas a la Administración Pública Municipal, se resuelvan oportunamente. | Porcentaje de peticiones atendidas | Peticiones | 1 | 1 | 1 | 1 | 1 | 1 | 1 | 1 | 1 | 1 | 1 | 1 | 1 | 1 | 1 | 1 | 1 | 1 | 12 | 6 | \$ 1,426,367.43 | -\$ 188,593.15 | \$ 1,237,774.28 | |
| 12 | ACT05 Participar en las sesiones de cabildo en voz y voto. | Porcentaje de personal asistido en las sesiones | Sesiones | 2 | 0 | 0 | 0 | 0 | 2 | 0 | 0 | 0 | 0 | 0 | 0 | 0 | 0 | 0 | 0 | 0 | 0 | 3 | 3 | \$ 402,453.17 | -\$ 62,864.38 | \$ 339,588.79 | |
| 13 | ACT06 Conocer y mantener informado al ayuntamiento de los planes y programas. | Porcentaje de informes de cumplimiento de los programas y planes | Reuniones | 1 | 1 | 1 | 1 | 1 | 1 | 1 | 1 | 1 | 1 | 1 | 1 | 1 | 1 | 1 | 1 | 1 | 1 | 1 | 6 | 6 | \$ 385,880.41 | -\$ 62,864.38 | \$ 323,016.03 |
| 14 | ACT07 Designar comisiones para el cabildo. | Porcentaje de comisiones de vigilancia | Comisiones | 1 | 1 | 1 | 1 | 1 | 1 | 1 | 1 | 1 | 1 | 1 | 1 | 1 | 1 | 1 | 1 | 1 | 1 | 1 | 6 | 6 | \$ 638,033.9 | \$ - | \$ 638,033.9 |

ESTADOS UNIDOS MEXICANOS
H. AYUNTAMIENTO MUNICIPAL CONSTITUCIONAL AJUCHITLÁN DEL PROGRESO, GRO. 2024-2027
SINDICATURA MUNICIPAL

ESTADOS UNIDOS MEXICANOS
H. AYUNTAMIENTO MUNICIPAL CONSTITUCIONAL AJUCHITLÁN DEL PROGRESO, GRO. 2024-2027
REGIDURIA DE DESARROLLO URBANO Y OBRAS PUBLICAS

ESTADOS UNIDOS MEXICANOS
H. AYUNTAMIENTO MUNICIPAL CONSTITUCIONAL AJUCHITLÁN DEL PROGRESO, GRO. 2024-2027
REGIDURIA DE COMERCIO Y ABASTO POPULAR

H. AYUNTAMIENTO MUNICIPAL CONSTITUCIONAL AJUCHITLÁN DEL PROGRESO, GRO. 2024-2027
REGIDURIA DE ATENCION Y PARTICIPACION SOCIAL DE MIGRANTES

ESTADOS UNIDOS MEXICANOS
H. AYUNTAMIENTO MUNICIPAL CONSTITUCIONAL AJUCHITLÁN DEL PROGRESO, GRO. 2024-2027
REGIDURIA DE EQUIDAD DE GENERO

H. AYUNTAMIENTO MUNICIPAL CONSTITUCIONAL AJUCHITLÁN DEL PROGRESO, GRO. 2024-2027
SECRETARÍA GENERAL

ESTADOS UNIDOS MEXICANOS
H. AYUNTAMIENTO MUNICIPAL CONSTITUCIONAL AJUCHITLÁN DEL PROGRESO, GRO. 2024-2027
REGIDURIA DE DESARROLLO RURAL

H. AYUNTAMIENTO MUNICIPAL CONSTITUCIONAL AJUCHITLÁN DEL PROGRESO GRO. 2024-2027
REGIDURIA DE CULTURA, RECREACION Y ESPECTACULOS

ESTADOS UNIDOS MEXICANOS
H. AYUNTAMIENTO MUNICIPAL CONSTITUCIONAL AJUCHITLÁN DEL PROGRESO, GRO. 2024-2027
PRESIDENCIA MUNICIPAL

H. AYUNTAMIENTO MUNICIPAL CONSTITUCIONAL AJUCHITLÁN DEL PROGRESO GRO. 2024-2027
REGIDURIA DE EDUCACION Y JUVENTUD

ESTADOS UNIDOS MEXICANOS
H. AYUNTAMIENTO MUNICIPAL CONSTITUCIONAL AJUCHITLÁN DEL PROGRESO GRO. 2024-2027
REGIDURIA DE SALUD Y ASISTENCIA SOCIAL



Municipio de Ajuchitlán del Progreso, Guerrero.
Ejercicio Fiscal 2025



H. AYUNTAMIENTO MUNICIPAL
CONSTITUCIONAL
AJUCHITLÁN DEL PROGRESO GRO
2024-2027
REGIDURIA DE
CULTURA, RECREACION
Y ESPECTACULOS

Presupuesto Modificado basado en Resultados
ENERO A DICIEMBRE DEL 2025
Datos de identificación del programa

| | |
|----------------------------|--|
| Unidad Administrativa: | DIF Municipal |
| Programa presupuestario: | Desarrollo y asistencia social incluyente. |
| Finalidad: | 2 Desarrollo social |
| Función: | 26 Protección social |
| Subfunción: | 263 Familia e hijos, Otros grupos vulnerables, Otros de seguridad social y Asistencia social |
| Eje de vinculación al PMD: | Eje I GOBIERNO CERCANO A LA GENTE Y DE PUERTAS ABIERTAS |
| Objetivo del eje del PMD: | Promover el desarrollo y mejorar las condiciones de vida |
| Costo del programa: | \$ 4,908,860.14 |

Actividades

| No. | Nombre | Indicador | Unidad de medida | Programación de metas | | | | | | | | | | | | Cumplimiento | Aprobado | Ampliaciones/ Reducciones | Modificado | | | | |
|-----|--------|---|--|-----------------------|---|---|---|---|---|---|---|---|---|---|---|--------------|----------|------------------------------|------------|---------------|-----------------|------------------|-----------------|
| | | | | E | F | M | A | M | J | J | A | S | O | N | D | | | | | T | | | |
| 1 | FIN | Contribuir en el desarrollo integral de las familias Ajuchitlenses. | Porcentaje de incremento de la población | Desarrollo | 1 | 1 | 1 | 1 | 1 | 1 | 1 | 1 | 1 | 1 | 1 | 1 | 1 | 1 | 12 | 6 | \$ 8,712,925.32 | -\$ 3,804,065.18 | \$ 4,908,860.14 |
| | | Promover acciones coordinadas en materia de inclusión y desarrollo social, en colaboración con los distintos órdenes de gobierno, dirigidas personas en situación vulnerable. | Porcentaje inclusión y desarrollo social | Acciones | 1 | 1 | 1 | 1 | 1 | 1 | 1 | 1 | 1 | 1 | 1 | 1 | 1 | 1 | 12 | 6 | \$ 8,712,925.32 | -\$ 3,804,065.18 | \$ 4,908,860.14 |
| | | Ejecutar acciones de asistencia, inclusión y protección, orientadas a personas susceptibles o en situación de vulnerabilidad. | Porcentaje de asistencia, inclusión y protección de las personas del municipio | Acciones | 1 | 1 | 1 | 1 | 1 | 1 | 1 | 1 | 1 | 1 | 1 | 1 | 1 | 1 | 12 | 6 | \$ 4,377,804.47 | -\$ 1,902,032.59 | \$ 2,475,771.88 |
| | | Brindar asistencia social a las personas altamente vulnerables del municipio. | Índice de asistencia a personas vulnerables | Asistencia | 2 | 2 | 2 | 2 | 2 | 2 | 2 | 2 | 2 | 2 | 2 | 2 | 2 | 2 | 24 | 12 | \$ 828,426.58 | -\$ 475,508.15 | \$ 352,918.43 |
| | | Apoyar a víctimas de desastres, siniestro cualquier fenómeno provocado por la naturaleza. | Porcentaje de la población en riesgos de siniestros | Apoyos | 1 | 1 | 1 | 1 | 1 | 1 | 1 | 1 | 1 | 1 | 1 | 1 | 1 | 1 | 12 | 6 | \$ 1,774,858.95 | -\$ 475,508.15 | \$ 1,299,350.80 |
| | | Impulsar una cultura de denuncia de actos delictivos y de corrupción. | Porcentaje de denuncias hacia los actos delictivos por parte de la ciudadanía | Denuncias | 1 | 0 | 1 | 0 | 1 | 0 | 1 | 0 | 1 | 0 | 1 | 0 | 1 | 0 | 6 | 3 | \$ 825,864.14 | -\$ 475,508.15 | \$ 350,356.00 |
| | | Impulsar la realización de cursos de capacitación en materia de recursos económicos. | Numero de capacitaciones ofrecidas a los ciudadanos | Cursos | 1 | 0 | 1 | 0 | 1 | 0 | 1 | 0 | 1 | 0 | 1 | 0 | 1 | 0 | 6 | 3 | \$ 948,654.80 | -\$ 475,508.15 | \$ 473,146.65 |
| | | Impulsar el desarrollo de sus integrantes para lograr el fortalecimiento del núcleo familiar y que contribuya en el bienestar social. | Porcentaje de programas en operación para el crecimiento del bienestar social | Desarrollo | 1 | 1 | 1 | 1 | 1 | 1 | 1 | 1 | 1 | 1 | 1 | 1 | 1 | 1 | 12 | 6 | \$ 4,335,120.86 | -\$ 1,902,032.59 | \$ 2,433,088.26 |
| | | Impulsar una cultura de participación social en actividades recreativas. | Porcentaje de participación en actividades recreativas | Participación | 1 | 1 | 1 | 1 | 1 | 1 | 1 | 1 | 1 | 1 | 1 | 1 | 1 | 1 | 12 | 6 | \$ 861,348.93 | -\$ 475,508.15 | \$ 385,840.78 |
| | | Proporcionar servicios de rehabilitación física, psicológica y social. | Porcentaje de ciudadanos que reciben servicios de salud | Apoyos | 1 | 1 | 1 | 1 | 1 | 1 | 1 | 1 | 1 | 1 | 1 | 1 | 1 | 1 | 12 | 6 | \$ 739,515.43 | -\$ 475,508.15 | \$ 264,007.28 |
| | | Apoyar y promover el desarrollo integral de la familia y la comunidad. | Porcentaje de familias beneficiadas en los programas del municipio. | Apoyos | 1 | 1 | 1 | 1 | 1 | 1 | 1 | 1 | 1 | 1 | 1 | 1 | 1 | 1 | 12 | 6 | \$ 969,336.84 | -\$ 475,508.15 | \$ 493,828.69 |
| | | Fomentar la incorporación de personas con discapacidad y adultos mayores a actividades remunerativas. | Porcentaje de incorporación de personas con discapacidad y adultos mayores | Ayudas | | 1 | 1 | 1 | 1 | 1 | 1 | 1 | 1 | 1 | 1 | 1 | 1 | 1 | 12 | 6 | \$ 948,654.28 | \$ - | \$ 948,654.28 |
| | | Realizar conferencias sobre salud alimentaria. | Porcentaje de conferencia de salud alimentaria. | Conferencias | | | 0 | 1 | 0 | 0 | 1 | 0 | 0 | 1 | 0 | 0 | 0 | 4 | 2 | \$ 816,265.38 | -\$ 475,508.15 | \$ 340,757.23 | |

H. AYUNTAMIENTO MUNICIPAL
CONSTITUCIONAL
AJUCHITLÁN DEL PROGRESO, GRO.
2024-2027
SINDICATURA
MUNICIPAL

H. AYUNTAMIENTO MUNICIPAL
CONSTITUCIONAL
AJUCHITLÁN DEL PROGRESO, GRO.
2024-2027
REGIDURIA DE
DESARROLLO URBANO
Y OBRAS PUBLICAS

H. AYUNTAMIENTO MUNICIPAL
CONSTITUCIONAL
AJUCHITLÁN DEL PROGRESO GRO
2024-2027
REGIDURIA DE
COMERCIO Y ABASTO
POPULAR

H. AYUNTAMIENTO MUNICIPAL
CONSTITUCIONAL
AJUCHITLÁN DEL PROGRESO, GRO.
2024-2027
REGIDURIA DE ATENCION
Y PARTICIPACION SOCIAL
DE MIGRANTES

H. AYUNTAMIENTO MUNICIPAL
CONSTITUCIONAL
AJUCHITLÁN DEL PROGRESO, GRO
2024-2027
REGIDURIA DE
EQUIDAD DE
GENERO

H. AYUNTAMIENTO MUNICIPAL
CONSTITUCIONAL
SECRETARIA
GENERAL
AJUCHITLÁN DEL PROGRESO GRO
2024-2027

H. AYUNTAMIENTO MUNICIPAL
CONSTITUCIONAL
AJUCHITLÁN DEL PROGRESO, GRO
2024-2027
REGIDURIA DE
DESARROLLO
RURAL

H. AYUNTAMIENTO MUNICIPAL
CONSTITUCIONAL
AJUCHITLÁN DEL PROGRESO, GRO.
2024-2027
PRESIDENCIA MUNICIPAL

H. AYUNTAMIENTO MUNICIPAL
CONSTITUCIONAL
AJUCHITLÁN DEL PROGRESO GRO
2024-2027
REGIDURIA DE
EDUCACION Y JUVENTUD

H. AYUNTAMIENTO MUNICIPAL
CONSTITUCIONAL
AJUCHITLÁN DEL PROGRESO GRO
2024-2027
REGIDURIA DE SALUD
Y ASISTENCIA SOCIAL



Municipio de Ajuchitlán del Progreso, Guerrero.

Ejercicio Fiscal 2025

Presupuesto Modificado basado en Resultados

ENERO A DICIEMBRE DEL 2025



H. AYUNTAMIENTO MUNICIPAL CONSTITUCIONAL AJUCHITLAN DEL PROGRESO GRO 2024 - 2027

REGIDURIA DE EDUCACION Y JUVENTUD

Datos de identificación del programa

Table with 2 columns: Field (e.g., Unidad Administrativa, Programa) and Value (e.g., Coordinación de áreas, Desarrollo en la gestión municipal).

Actividades

Main activity table with columns: Nombre, Indicador, Unidad de medida, Programación de metas (E-T), Cumplimiento, Aprobado, Ampliaciones/Reducciones, Modificado.



SINDICATURA MUNICIPAL



H. AYUNTAMIENTO MUNICIPAL CONSTITUCIONAL AJUCHITLAN DEL PROGRESO, GRO. 2024 - 2027

REGIDURIA DE DESARROLLO URBANO Y OBRAS PUBLICAS



H. AYUNTAMIENTO MUNICIPAL CONSTITUCIONAL AJUCHITLAN DEL PROGRESO GRO 2024 - 2027

REGIDURIA DE COMERCIO Y ABASTO POPULAR

H. AYUNTAMIENTO MUNICIPAL CONSTITUCIONAL AJUCHITLAN DEL PROGRESO, GRO. 2024 - 2027

REGIDURIA DE ATENCION Y PARTICIPACION SOCIAL DE MIGRANTES



H. AYUNTAMIENTO MUNICIPAL CONSTITUCIONAL AJUCHITLAN DEL PROGRESO, GRO 2024 - 2027

REGIDURIA DE EQUIDAD DE GENERO




H. AYUNTAMIENTO MUNICIPAL CONSTITUCIONAL SECRETARIA GENERAL AJUCHITLAN DEL PROGRESO GRO 2024 - 2027



H. AYUNTAMIENTO MUNICIPAL CONSTITUCIONAL AJUCHITLAN DEL PROGRESO, GRO 2024 - 2027

REGIDURIA DE DESARROLLO RURAL




H. AYUNTAMIENTO MUNICIPAL CONSTITUCIONAL AJUCHITLAN DEL PROGRESO, GRO. 2024-2027

PRESIDENCIA MUNICIPAL



H. AYUNTAMIENTO MUNICIPAL CONSTITUCIONAL AJUCHITLAN DEL PROGRESO GRO 2024 - 2027

REGIDURIA DE CULTURA, RECREACION Y ESPECTACULOS



H. AYUNTAMIENTO MUNICIPAL CONSTITUCIONAL AJUCHITLAN DEL PROGRESO GRO 2024 - 2027

REGIDURIA DE SALUD Y ASISTENCIA SOCIAL



Municipio de Ajuchitlán del Progreso, Guerrero.

Ejercicio Fiscal 2025

Presupuesto Modificado basado en Resultados

ENERO A DICIEMBRE DEL 2025



Datos de identificación del programa

| | |
|----------------------------|---|
| Unidad Administrativa: | Coordinación de Asesores |
| Programa presupuestario: | Estrategias y acciones de gestión municipal. |
| Finalidad: | 1 Gobierno |
| Función: | 13 Coordinación de la política de Gobierno |
| Subfunción: | 135 Asuntos Jurídicos |
| Eje de vinculación al PMD: | Eje I GOBIERNO CERCANO A LA GENTE Y DE PUERTAS ABIERTAS |
| Objetivo del eje del PMD: | Promover asesoría en la información y seguimiento de asuntos de la administración pública municipal |
| Costo del programa: | \$ 518,492.57 |

Actividades

| No. | Nombre | Indicador | Unidad de medida | Programación de metas | | | | | | | | | | | | Cumplimiento | Aprobado | Ampliaciones/Reducciones | Modificado | | | |
|-----|--------|---|--|-----------------------|---|---|---|---|---|---|---|---|---|---|---|--------------|----------|--------------------------|---------------|----------------|----------------|---------------|
| | | | | E | F | M | A | M | J | J | A | S | O | N | D | | | | | T | | |
| 1 | FIN | Contribuir en la Gestión de la Administración Municipal. | Índice de contribución en la gestión del municipio | Gestión | 1 | 1 | 1 | 1 | 1 | 1 | 1 | 1 | 1 | 1 | 1 | 1 | 1 | 12 | 6 | \$ 950,838.13 | -\$ 432,345.56 | \$ 518,492.57 |
| 2 | PRO | Mantener una eficiente administración y mejorar el orden público. | Porcentaje del cumplimiento de la administración y el orden público | Cumplimiento | 1 | 1 | 1 | 1 | 1 | 1 | 1 | 1 | 1 | 1 | 1 | 1 | 1 | 12 | 6 | \$ 950,838.13 | -\$ 432,345.56 | \$ 518,492.57 |
| 3 | COM1 | Implementar un sistema municipal de planeación participativo y democrático para la toma de decisiones estratégicas que contribuyan a fomentar la inclusión ciudadana. | Porcentaje del resultado del sistema de participación | Estrategias | 1 | 1 | 1 | 1 | 1 | 1 | 1 | 1 | 1 | 1 | 1 | 1 | 1 | 12 | 6 | \$ 506,968.10 | -\$ 288,230.37 | \$ 218,737.73 |
| 4 | PRO | Planear proyectos y demás funciones designadas por el presidente municipal. | Porcentaje de proyectos planeados | Proyectos | 1 | 0 | 1 | 0 | 1 | 0 | 1 | 0 | 1 | 0 | 1 | 0 | 6 | 3 | \$ 266,142.78 | -\$ 144,115.19 | \$ 122,027.59 | |
| 5 | ACT02 | Identificar problemáticas existentes en el municipio. | Porcentaje de problemáticas existentes en el municipio | Problemas | 1 | 1 | 1 | 1 | 1 | 1 | 1 | 1 | 1 | 1 | 1 | 1 | 12 | 6 | \$ 130,145.89 | -\$ 144,115.19 | -\$ 13,969.30 | |
| 6 | ACT03 | Proponer soluciones a las problemáticas del municipio. | Porcentaje de soluciones propuestas | Soluciones | 1 | 1 | 1 | 1 | 1 | 1 | 1 | 1 | 1 | 1 | 1 | 1 | 12 | 6 | \$ 75,411.69 | - | \$ 75,411.69 | |
| 7 | ACT04 | Contribuir a la toma de decisiones para llevar a cabo los proyectos. | Porcentaje de participación en la toma de decisiones | Proyectos | 1 | 1 | 1 | 1 | 1 | 1 | 1 | 1 | 1 | 1 | 1 | 1 | 12 | 6 | \$ 35,267.74 | - | \$ 35,267.74 | |
| 8 | COM2 | Coordinar y articular trabajos de la administración municipal. | Porcentaje de cumplimientos de los trabajos de la administración municipal | Cumplimiento | 2 | 2 | 2 | 2 | 2 | 2 | 2 | 2 | 2 | 2 | 2 | 2 | 24 | 12 | \$ 443,870.03 | -\$ 144,115.19 | \$ 299,754.84 | |
| 9 | ACT05 | Coadyuvar en la elaboración de los programas para el municipio. | Porcentaje de participación en los programas de cabildo | Programas | 1 | 0 | 0 | 1 | 0 | 0 | 1 | 0 | 0 | 1 | 0 | 0 | 2 | 2 | \$ 109,251.98 | -\$ 144,115.19 | -\$ 34,863.21 | |
| 10 | ACT06 | Colaborar en las diferentes actividades estratégicas del municipio. | Porcentaje de colaboración en las actividades del municipio | Actividades | 1 | 1 | 1 | 1 | 1 | 1 | 1 | 1 | 1 | 1 | 1 | 1 | 12 | 6 | \$ 91,258.62 | - | \$ 91,258.62 | |
| 11 | ACT07 | Dar seguimiento a las demandas ciudadanas hasta su conclusión. | Porcentaje de las demandas ciudadanas concluidas | Actividades | 1 | 1 | 1 | 1 | 1 | 1 | 1 | 1 | 1 | 1 | 1 | 1 | 12 | 6 | \$ 165,278.69 | - | \$ 165,278.69 | |
| 12 | COM3 | Asesorar sobre elaboración y seguimiento de los proyectos. | Porcentaje de asesoramiento en la elaboración de los proyectos | Actividades | 1 | 1 | 1 | 1 | 1 | 1 | 1 | 1 | 1 | 1 | 1 | 1 | 12 | 6 | \$ 78,080.74 | - | \$ 78,080.74 | |

ESTADOS UNIDOS MEXICANOS
 H. AYUNTAMIENTO MUNICIPAL CONSTITUCIONAL
 AJUCHITLAN DEL PROGRESO, GRO.
 2024 - 2027
 SINDICATURA MUNICIPAL

ESTADOS UNIDOS MEXICANOS
 H. AYUNTAMIENTO MUNICIPAL CONSTITUCIONAL
 AJUCHITLAN DEL PROGRESO, GRO.
 2024 - 2027
 REGIDURIA DE DESARROLLO URBANO Y OBRAS PUBLICAS

ESTADOS UNIDOS MEXICANOS
 H. AYUNTAMIENTO MUNICIPAL CONSTITUCIONAL
 AJUCHITLAN DEL PROGRESO, GRO.
 2024 - 2027
 REGIDURIA DE COMERCIO Y ABASTO POPULAR

ESTADOS UNIDOS MEXICANOS
 H. AYUNTAMIENTO MUNICIPAL CONSTITUCIONAL
 AJUCHITLAN DEL PROGRESO, GRO.
 2024 - 2027
 REGIDURIA DE ATENCION Y PARTICIPACION SOCIAL DE MIGRANTES

ESTADOS UNIDOS MEXICANOS
 H. AYUNTAMIENTO MUNICIPAL CONSTITUCIONAL
 AJUCHITLAN DEL PROGRESO, GRO.
 2024 - 2027
 REGIDURIA DE EQUIDAD DE GENERO

ESTADOS UNIDOS MEXICANOS
 H. AYUNTAMIENTO MUNICIPAL CONSTITUCIONAL
 AJUCHITLAN DEL PROGRESO, GRO.
 2024 - 2027
 SECRETARIA GENERAL

ESTADOS UNIDOS MEXICANOS
 H. AYUNTAMIENTO MUNICIPAL CONSTITUCIONAL
 AJUCHITLAN DEL PROGRESO, GRO.
 2024 - 2027
 REGIDURIA DE DESARROLLO RURAL

ESTADOS UNIDOS MEXICANOS
 H. AYUNTAMIENTO MUNICIPAL CONSTITUCIONAL
 AJUCHITLAN DEL PROGRESO, GRO.
 2024 - 2027
 REGIDURIA DE CULTURA, RECREACION Y ESPECTACULOS

ESTADOS UNIDOS MEXICANOS
 H. AYUNTAMIENTO MUNICIPAL CONSTITUCIONAL
 AJUCHITLAN DEL PROGRESO, GRO.
 2024 - 2027
 PRESIDENCIA MUNICIPAL

ESTADOS UNIDOS MEXICANOS
 H. AYUNTAMIENTO MUNICIPAL CONSTITUCIONAL
 AJUCHITLAN DEL PROGRESO, GRO.
 2024 - 2027
 REGIDURIA DE EDUCACION Y JUVENTUD

ESTADOS UNIDOS MEXICANOS
 H. AYUNTAMIENTO MUNICIPAL CONSTITUCIONAL
 AJUCHITLAN DEL PROGRESO, GRO.
 2024 - 2027
 REGIDURIA DE SALUD Y ASISTENCIA SOCIAL



Municipio de Ajuchitlán del Progreso, Guerrero.
Ejercicio Fiscal 2025

Presupuesto Modificado basado en Resultados
ENERO A DICIEMBRE DEL 2025



H. AYUNTAMIENTO MUNICIPAL
CONSTITUCIONAL
AJUCHITLÁN DEL PROGRESO, GRO.
2024 - 2027
REGIDURIA DE SALUD
Y ASISTENCIA SOCIAL

Datos de identificación del programa

| | |
|----------------------------|--|
| Unidad Administrativa: | Secretaría General |
| Programa presupuestario: | Certeza jurídica, patrimonial y gestión documental municipal para un municipio incluyente. |
| Finalidad: | 1 Gobierno |
| Función: | 11 Legislación |
| Subfunción: | 111 Legislación |
| Eje de vinculación al PMD: | Eje I GOBIERNO CERCANO A LA GENTE Y DE PUERTAS ABIERTAS |
| Objetivo del eje del PMD: | Promover y establecer una cultura de respeto y protección de los derechos humanos de los ciudadanos, priorizando la participación de la ciudadanía |
| Costo del programa: | \$ 1,516,152.84 |

Actividades

| Nombre | Indicador | Unidad de medida | Programación de metas | | | | | | | | | | | | | Aprobado | Ampliaciones/ Reducciones | Modificado | | |
|--|---|------------------|-----------------------|---|---|---|---|---|---|---|---|---|---|---|----|----------|------------------------------|-----------------|-----------------|-----------------|
| | | | E | F | M | A | M | J | J | A | S | O | N | D | T | | | | Cumplimiento | |
| Sistematizar los procedimientos jurídico-administrativos que permitan el funcionamiento de las unidades administrativas del Ayuntamiento para mejorar los procesos de gestión y recuperación del patrimonio municipal. | Porcentaje de cumplimiento del sistema de los procedimientos jurídico-administrativos | Cumplimiento | 3 | 3 | 3 | 3 | 3 | 3 | 3 | 3 | 3 | 3 | 3 | 3 | 3 | 36 | 18 | \$ 1,785,705.35 | -\$ 269,552.51 | \$ 1,516,152.84 |
| Implementar un modelo integral que brinde certeza jurídica a los actos del Ayuntamiento para los ciudadanos. | Porcentaje de cumplimiento de un modelo para brindar certeza jurídica | Cumplimiento | 1 | 1 | 1 | 1 | 1 | 1 | 1 | 1 | 1 | 1 | 1 | 1 | 12 | 6 | \$ 1,785,705.35 | -\$ 269,552.51 | \$ 1,516,152.84 | |
| Preservar las condiciones adecuadas para la gobernabilidad del municipio a través de la participación directa en la prevención, contención y resolución de conflictos de su competencia. | Porcentaje de mejora de las condiciones para la gobernabilidad | Participación | 2 | 2 | 2 | 2 | 2 | 2 | 2 | 2 | 2 | 2 | 2 | 2 | 24 | 12 | \$ 1,043,478.64 | -\$ 269,552.51 | \$ 773,926.13 | |
| Vigilar el cumplimiento de las disposiciones legales. | Índice de cumplimiento de las disposiciones legales | Cumplimiento | 1 | 1 | 1 | 1 | 1 | 1 | 1 | 1 | 1 | 1 | 1 | 1 | 12 | 6 | \$ 440,598.74 | -\$ 269,552.51 | \$ 171,046.23 | |
| Llevar el control, registro, guarda y custodia de los contratos o convenios en que interviene al ayuntamiento. | Porcentaje de resguardo de contratos, convenios del municipio | Convenios | 1 | 1 | 1 | 1 | 1 | 1 | 1 | 1 | 1 | 1 | 1 | 1 | 12 | 6 | \$ 250,256.14 | \$ - | \$ 250,256.14 | |
| Cuidar de los actos y actas del registro civil se efectúen debidamente. | Porcentaje de eficiencia en el registro civil | Actos | 3 | 3 | 3 | 3 | 3 | 3 | 3 | 3 | 3 | 3 | 3 | 3 | 36 | 18 | \$ 165,367.26 | \$ - | \$ 165,367.26 | |
| Llevar un control adecuado de la información que se maneja. | Porcentaje del resguardo de la información | Información | 1 | 1 | 1 | 1 | 1 | 1 | 1 | 1 | 1 | 1 | 1 | 1 | 12 | 6 | \$ 187,256.50 | \$ - | \$ 187,256.50 | |
| Promover la participación de la ciudadanía en las acciones de gobierno, a fin de consolidar una cultura de participación democrática corresponsable en las decisiones públicas municipales. | Porcentaje de participación de la ciudadanía en las acciones de gobierno | Participación | 2 | 2 | 2 | 2 | 2 | 2 | 2 | 2 | 2 | 2 | 2 | 2 | 24 | 12 | \$ 742,226.71 | \$ - | \$ 742,226.71 | |
| Atender las demandas de la ciudadanía relacionadas a los trámites y/o servicios que ofrece. | Porcentaje de atención a las demandas ciudadanas | Demandas | 2 | 2 | 2 | 2 | 2 | 2 | 2 | 2 | 2 | 2 | 2 | 2 | 24 | 12 | \$ 125,678.89 | \$ - | \$ 125,678.89 | |
| Implementar sistemas que faciliten la operación y agilicen los trámites a realizar. | Porcentaje de trámites realizados | Trámites | 2 | 2 | 2 | 2 | 2 | 2 | 2 | 2 | 2 | 2 | 2 | 2 | 24 | 12 | \$ 98,634.20 | \$ - | \$ 98,634.20 | |
| Establecer mecanismos para garantizar la paz social y la gobernabilidad privilegiando el diálogo y el respeto a los derechos humanos en el municipio. | Porcentaje del cumplimiento del derechos humanos del municipio | Cumplimiento | 1 | 1 | 1 | 1 | 1 | 1 | 1 | 1 | 1 | 1 | 1 | 1 | 12 | 6 | \$ 322,952.13 | \$ - | \$ 322,952.13 | |
| Asesorar al público en general sobre los trámites correspondiente en el área. | Porcentaje de asesoramiento a los ciudadanos | | 1 | 1 | 1 | 1 | 1 | 1 | 1 | 1 | 1 | 1 | 1 | 1 | 12 | 6 | \$ 194,961.49 | \$ - | \$ 194,961.49 | |

H. AYUNTAMIENTO MUNICIPAL
CONSTITUCIONAL
AJUCHITLÁN DEL PROGRESO, GRO.
2024-2027
SINDICATURA
MUNICIPAL

H. AYUNTAMIENTO MUNICIPAL
CONSTITUCIONAL
AJUCHITLÁN DEL PROGRESO, GRO.
2024-2027
REGIDURIA DE
DESARROLLO URBANO
Y OBRAS PÚBLICAS

H. AYUNTAMIENTO MUNICIPAL
CONSTITUCIONAL
AJUCHITLÁN DEL PROGRESO, GRO.
2024-2027
REGIDURIA DE
COMERCIO Y ABASTO
POPULAR

H. AYUNTAMIENTO MUNICIPAL
CONSTITUCIONAL
AJUCHITLÁN DEL PROGRESO, GRO.
2024-2027
REGIDURIA DE ATENCION
Y PARTICIPACION SOCIAL
DE MIGRANTES

H. AYUNTAMIENTO MUNICIPAL
CONSTITUCIONAL
AJUCHITLÁN DEL PROGRESO, GRO.
2024-2027
REGIDURIA DE
EQUIDAD DE
GENERO

H. AYUNTAMIENTO MUNICIPAL
CONSTITUCIONAL
SECRETARIA
GENERAL
AJUCHITLÁN DEL PROGRESO, GRO.
2024-2027

H. AYUNTAMIENTO MUNICIPAL
CONSTITUCIONAL
AJUCHITLÁN DEL PROGRESO, GRO.
2024-2027
REGIDURIA DE
DESARROLLO
RURAL

H. AYUNTAMIENTO MUNICIPAL
CONSTITUCIONAL
AJUCHITLÁN DEL PROGRESO, GRO.
2024-2027
PRESIDENCIA MUNICIPAL

H. AYUNTAMIENTO MUNICIPAL
CONSTITUCIONAL
AJUCHITLÁN DEL PROGRESO, GRO.
2024-2027
REGIDURIA DE
CULTURA, RECREACION
Y ESPECTACULOS

H. AYUNTAMIENTO MUNICIPAL
CONSTITUCIONAL
AJUCHITLÁN DEL PROGRESO, GRO.
2024-2027
REGIDURIA DE
EDUCACION Y JUVENTUD



Municipio de Ajuchitlán del Progreso, Guerrero.
Ejercicio Fiscal 2025



Presupuesto Modificado basado en Resultados
ENERO A DICIEMBRE DEL 2025

Datos de identificación del programa

| | |
|----------------------------|---|
| Unidad Administrativa: | Dirección de Seguridad pública |
| Programa presupuestario: | Municipio seguro y orden público. |
| Finalidad: | 1 Gobierno |
| Función: | 17 Asuntos de orden público y de seguridad interior |
| Subfunción: | 171 Policía, 132 Protección Civil, 173 Asuntos de orden público y seguridad |
| Eje de vinculación al PMD: | Eje II MUNICIPIO CON DESARROLLO, BIENESTAR SOCIAL Y JUSTICIA |
| Objetivo del eje del PMD: | Garantizar la tranquilidad y proteger la integridad física de la población |
| Costo del programa: | \$ 4,121,591.06 |

Actividades

| No. | Nombre | Indicador | Unidad de medida | Programación de metas | | | | | | | | | | | | Cumplimiento | Aprobado | Ampliaciones/ Reducciones | Modificado | | |
|-------|--|---|------------------|-----------------------|---|---|---|---|---|---|---|---|---|---|---|--------------|----------|------------------------------|-----------------|-----------------|-----------------|
| | | | | E | F | M | A | M | J | J | A | S | O | N | D | | | | | T | |
| FIN | Contribuir en el desarrollo y seguridad pública del municipio de Ajuchitlán del Progreso. | Índice de desarrollo y seguridad pública del municipio | Seguridad | 1 | 1 | 1 | 1 | 1 | 1 | 1 | 1 | 1 | 1 | 1 | 1 | 1 | 12 | 6 | \$ 4,121,591.06 | \$ 2,175,985.28 | \$ 6,297,576.34 |
| PRO | Fortalecer al municipio, salvaguardar la integridad y los derechos de las personas así como el orden y la paz pública. | Índice de fortalecimiento en la salvaguarda de las personas en el municipio | Apoyo | 1 | 1 | 1 | 1 | 1 | 1 | 1 | 1 | 1 | 1 | 1 | 1 | 1 | 12 | 6 | \$ 4,121,591.06 | \$ 2,175,985.28 | \$ 6,297,576.34 |
| ACT01 | Implementar estrategias para la protección de la ciudadanía, generando un ambiente de seguridad y orden público. | Porcentaje de demandas atendidas en el municipio | Estrategias | 1 | 0 | 1 | 0 | 1 | 0 | 1 | 0 | 1 | 0 | 1 | 0 | 6 | 3 | \$ 4,121,591.06 | \$ 2,175,985.28 | \$ 6,297,576.34 | |
| ACT01 | Mantener la seguridad, el orden público y la tranquilidad de las personas. | Porcentaje de Personal de seguridad contratado para mantener la seguridad del municipio | Seguridad | 2 | 2 | 2 | 2 | 2 | 2 | 2 | 2 | 2 | 2 | 2 | 2 | 24 | 12 | \$ 1,101,401.01 | \$ 543,996.32 | \$ 1,645,397.33 | |
| ACT02 | Proveer a los elementos de policía municipal armamento y equipo necesario. | Numero de equipos y armamento de protección a los elementos de seguridad, tránsito y protección civil | Contrataciones | 1 | 0 | 0 | 1 | 0 | 0 | 1 | 0 | 0 | 1 | 0 | 0 | 4 | 2 | \$ 1,059,580.60 | \$ 543,996.32 | \$ 1,603,576.92 | |
| ACT03 | Promover la capacitación al personal de seguridad pública. | Porcentaje de capacitaciones realizadas al personal de seguridad pública | Capacitación | 1 | 0 | 0 | 0 | 0 | 1 | 0 | 0 | 0 | 0 | 0 | 0 | 3 | 1.5 | \$ 1,105,500.10 | \$ 543,996.32 | \$ 1,649,496.42 | |
| ACT04 | Realizar operativos de seguridad dentro del municipio. | Numero de operativos de seguridad realizados | Operativos | 3 | 3 | 3 | 3 | 3 | 3 | 3 | 3 | 3 | 3 | 3 | 3 | 36 | 18 | \$ 855,109.35 | \$ 543,996.32 | \$ 1,399,105.67 | |

ESTADOS UNIDOS MEXICANOS
H. AYUNTAMIENTO MUNICIPAL CONSTITUCIONAL AJUCHITLÁN DEL PROGRESO, GRO. 2024-2027
SINDICATURA MUNICIPAL
REGIDURIA DE DESARROLLO URBANO Y OBRAS PUBLICAS
REGIDURIA DE COMERCIO Y ABASTO POPULAR

ESTADOS UNIDOS MEXICANOS
H. AYUNTAMIENTO MUNICIPAL CONSTITUCIONAL AJUCHITLÁN DEL PROGRESO, GRO. 2024-2027
REGIDURIA DE ATENCION Y PARTICIPACION SOCIAL DE MIGRANTES

ESTADOS UNIDOS MEXICANOS
H. AYUNTAMIENTO MUNICIPAL CONSTITUCIONAL AJUCHITLÁN DEL PROGRESO, GRO. 2024-2027
REGIDURIA DE EQUIDAD DE GENERO

ESTADOS UNIDOS MEXICANOS
H. AYUNTAMIENTO MUNICIPAL CONSTITUCIONAL AJUCHITLÁN DEL PROGRESO, GRO. 2024-2027
SECRETARÍA GENERAL

ESTADOS UNIDOS MEXICANOS
H. AYUNTAMIENTO MUNICIPAL CONSTITUCIONAL AJUCHITLÁN DEL PROGRESO, GRO. 2024-2027
REGIDURIA DE DESARROLLO RURAL

ESTADOS UNIDOS MEXICANOS
H. AYUNTAMIENTO MUNICIPAL CONSTITUCIONAL AJUCHITLÁN DEL PROGRESO GRO. 2024-2027
REGIDURIA DE CULTURA, RECREACION Y ESPECTACULOS

ESTADOS UNIDOS MEXICANOS
H. AYUNTAMIENTO MUNICIPAL CONSTITUCIONAL AJUCHITLÁN DEL PROGRESO, GRO. 2024-2027
PRESIDENCIA MUNICIPAL

ESTADOS UNIDOS MEXICANOS
H. AYUNTAMIENTO MUNICIPAL CONSTITUCIONAL AJUCHITLÁN DEL PROGRESO GRO. 2024-2027
REGIDURIA DE EDUCACION Y JUVENTUD

ESTADOS UNIDOS MEXICANOS
H. AYUNTAMIENTO MUNICIPAL CONSTITUCIONAL AJUCHITLÁN DEL PROGRESO GRO. 2024-2027
REGIDURIA DE SALUD Y ASISTENCIA SOCIAL



Municipio de Ajuchitlán del Progreso, Guerrero.
Ejercicio Fiscal 2025

Presupuesto Modificado basado en Resultados

ENERO A DICIEMBRE DEL 2025

Datos de identificación del programa



| | |
|----------------------------|---|
| Unidad Administrativa: | Dirección de Parque Vehicular |
| Programa presupuestario: | Orden público e interes social |
| Finalidad: | 3 Desarrollo Económico |
| Función: | 35 Transporte |
| Subfunción: | 356 Otras relacionadas con transporte |
| Eje de vinculación al PMD: | Eje II MUNICIPIO CON DESARROLLO, BIENESTAR SOCIAL Y JUSTICIA |
| Objetivo del eje del PMD: | Buscar elevar la calidad de los servicios publicos y llevar acabo el mantenimiento preventivo |
| Costo del programa: | \$ 84,000.00 |

Actividades

| No. | Nombre | Indicador | Unidad de medida | Programación de metas | | | | | | | | | | | | Aprobado | Ampliaciones/ Reducciones | Modificado | | | | |
|-----|---|---|------------------|-----------------------|---|---|---|---|---|---|---|---|---|---|---|----------|------------------------------|------------|-----|-----------------|------------------|-----------------|
| | | | | E | F | M | A | M | J | J | A | S | O | N | D | | | | T | Cumplimiento | | |
| 1 | Contribuir a que el Gobierno municipal de Ajuchitlán del Progreso cuente con un modelo de movilidad y espacio público sustentable para construir un municipio incluyente. | Porcentaje de desarrollo en el modelo de movilidad | Desarrollo | 1 | 1 | 1 | 1 | 1 | 1 | 1 | 1 | 1 | 1 | 1 | 1 | 1 | 1 | 12 | 6 | \$ 8,272,329.34 | -\$ 8,188,329.34 | \$ 84,000.00 |
| 2 | Fortalecer y proporcionar asistencia a través de programas de mantenimientos preventivos y correctivos, para obtener un funcionamiento eficiente y óptimo. | Porcentaje de asistencia en programas de mantenimiento | Programa | 1 | 1 | 1 | 1 | 1 | 1 | 1 | 1 | 1 | 1 | 1 | 1 | 1 | 1 | 12 | 6 | \$ 8,272,329.34 | -\$ 8,188,329.34 | \$ 84,000.00 |
| 3 | Implementar estrategias para el funcionamiento eficiente de parque vehicular. | Porcentaje de funcionamiento eficiente del parque vehicular | Estrategias | 1 | 0 | 1 | 0 | 1 | 0 | 1 | 0 | 1 | 0 | 1 | 0 | 1 | 0 | 6 | 3 | \$ 8,272,329.34 | -\$ 8,188,329.34 | \$ 84,000.00 |
| 4 | Control y supervisión de los trámites requeridos por los usuarios pertinente al parque vehicular. | Porcentaje de tramites requeridos en el parque vehicular | Usuarios | 1 | 1 | 1 | 1 | 1 | 1 | 1 | 1 | 1 | 1 | 1 | 1 | 1 | 1 | 12 | 6 | \$ 1,641,689.50 | -\$ 1,364,721.56 | \$ 276,967.94 |
| 5 | Proporcionar unidades vehiculares a los servidores públicos y dependencias del ayuntamiento, para el desempeño de sus funciones. | Numero de unidades vehiculares proporcionadas a los servidores publicos | Desempeño | 1 | 1 | 1 | 1 | 1 | 1 | 1 | 1 | 1 | 1 | 1 | 1 | 1 | 1 | 12 | 6 | \$ 1,165,587.69 | -\$ 1,364,721.56 | -\$ 199,133.87 |
| 6 | Dar mantenimiento correctivo de la unidades vehiculares. | Porcentaje de mantenimiento de las unidades vehiculares | Mantenimiento | 1 | 1 | 1 | 1 | 1 | 1 | 1 | 1 | 1 | 1 | 1 | 1 | 1 | 1 | 12 | 6 | \$ 880,246.54 | -\$ 1,364,721.56 | -\$ 484,475.02 |
| 7 | Administrar los recursos humanos y financieros del departamento. | Porcentaje de los recursos utilizados en el departamento | Recursos | 1 | 1 | 1 | 1 | 1 | 1 | 1 | 1 | 1 | 1 | 1 | 1 | 1 | 1 | 12 | 6 | \$ 766,387.76 | -\$ 1,364,721.56 | -\$ 598,333.80 |
| 8 | Llevar registro de cada una de las unidades que forman del parque vehicular. | Numero de unidades vehiculares que forman del parque vehicular | Parque vehicular | 1 | 1 | 1 | 1 | 1 | 1 | 1 | 1 | 1 | 1 | 1 | 1 | 1 | 1 | 12 | 6 | \$ 987,727.85 | -\$ 1,364,721.56 | \$ 376,993.71 |
| 9 | Administrar, asegurar y coordinar el mantenimiento de los bienes | Numero de unidades vehiculares que forman del parque vehicular | Parque vehicular | 1 | 1 | 1 | 1 | 1 | 1 | 1 | 1 | 1 | 1 | 1 | 1 | 1 | 1 | 12 | 0.5 | \$ 2,830,690.00 | -\$ 1,364,721.56 | \$ 1,465,968.44 |

ESTADOS UNIDOS MEXICANOS
H. AYUNTAMIENTO MUNICIPAL CONSTITUCIONAL
AJUCHITLAN DEL PROGRESO, GRO.
2024 - 2027
SINDICATURA MUNICIPAL

ESTADOS UNIDOS MEXICANOS
H. AYUNTAMIENTO MUNICIPAL CONSTITUCIONAL
AJUCHITLAN DEL PROGRESO, GRO.
2024 - 2027

REGIDURIA DE DESARROLLO URBANO Y OBRAS PUBLICAS

ESTADOS UNIDOS MEXICANOS
H. AYUNTAMIENTO MUNICIPAL CONSTITUCIONAL
AJUCHITLAN DEL PROGRESO, GRO.
2024 - 2027
REGIDURIA DE COMERCIO Y ABASTO POPULAR

ESTADOS UNIDOS MEXICANOS
H. AYUNTAMIENTO MUNICIPAL CONSTITUCIONAL
AJUCHITLAN DEL PROGRESO, GRO.
2024 - 2027
REGIDURIA DE ATENCION Y PARTICIPACION SOCIAL DE MIGRANTES

ESTADOS UNIDOS MEXICANOS
H. AYUNTAMIENTO MUNICIPAL CONSTITUCIONAL
AJUCHITLAN DEL PROGRESO, GRO.
2024 - 2027
REGIDURIA DE EQUIDAD DE GENERO

ESTADOS UNIDOS MEXICANOS
H. AYUNTAMIENTO MUNICIPAL CONSTITUCIONAL
AJUCHITLAN DEL PROGRESO, GRO.
2024 - 2027
SECRETARIA GENERAL

ESTADOS UNIDOS MEXICANOS
H. AYUNTAMIENTO MUNICIPAL CONSTITUCIONAL
AJUCHITLAN DEL PROGRESO, GRO.
2024 - 2027
REGIDURIA DE DESARROLLO RURAL

ESTADOS UNIDOS MEXICANOS
REGIDURIA DE CULTURA, RECREACION Y ESPECTACULOS

ESTADOS UNIDOS MEXICANOS
H. AYUNTAMIENTO MUNICIPAL CONSTITUCIONAL
AJUCHITLAN DEL PROGRESO, GRO.
2024 - 2027
PRESIDENCIA MUNICIPAL

ESTADOS UNIDOS MEXICANOS
H. AYUNTAMIENTO MUNICIPAL CONSTITUCIONAL
AJUCHITLAN DEL PROGRESO, GRO.
2024 - 2027
REGIDURIA DE EDUCACION Y JUVENTUD



Municipio de Ajuchitlán del Progreso, Guerrero.

Ejercicio Fiscal 2025

Presupuesto Modificado basado en Resultados

ENERO A DICIEMBRE DEL 2025

Datos de identificación del programa



H. AYUNTAMIENTO MUNICIPAL CONSTITUCIONAL AJUCHITLAN DEL PROGRESO GRO 2024 - 2027

REGIDURIA DE EDUCACION Y JUVENTUD

| | | | |
|----------------------------|---|-----------|--|
| Unidad Administrativa: | Dirección de Comercio | | |
| Programa presupuestario: | Fomento económico y turismo | | |
| Finalidad: | 3 Desarrollo Económico | | |
| Función: | 37 Turismo | | |
| Subfunción: | 371 Turismo | | |
| Eje de vinculación al PMD: | Eje II MUNICIPIO CON DESARROLLO, BIENESTAR SOCIAL Y JUSTICIA | | |
| Objetivo del eje del PMD: | Impulsar y mejorar el sector eco-turístico para una mejor calidad de vida de la población | | |
| Costo del programa: | \$ | 83,250.00 | |

Actividades

| Nombre | Indicador | Unidad de medida | Programación de metas | | | | | | | | | | | | Aprobado | Ampliaciones/Reducciones | Modificado | | | |
|---|---|------------------|-----------------------|---|---|---|---|---|---|---|---|---|---|---|----------|--------------------------|------------|---------------|----------------|---------------|
| | | | E | F | M | A | M | J | J | A | S | O | N | D | | | | T | Cumplimiento | |
| Contribuir en mecanismos para el desarrollo desde lo local y fortalecer proyectos y acciones sustentables, a fin de generar un posicionamiento turístico. | Índice de desarrollo económico y turístico | Desarrollo | 2 | 2 | 2 | 2 | 2 | 2 | 2 | 2 | 2 | 2 | 2 | 2 | 2 | 24 | 12 | \$ 348,875.81 | -\$ 265,625.81 | \$ 83,250.00 |
| Detonar la actividad turística del municipio a través de los distintos sectores de la sociedad civil, con la finalidad de potencializar a Ajuchitlán del Progreso como una Ciudad Incluyente, usando al patrimonio de manera sustentable y sostenible. | Porcentaje de aprovechamiento de los distintos sectores para potencializar al municipio | Sectores | 1 | 1 | 1 | 1 | 1 | 1 | 1 | 1 | 1 | 1 | 1 | 1 | 1 | 12 | 6 | \$ 348,875.81 | -\$ 265,625.81 | \$ 83,250.00 |
| Preservación y mejorar el orden público, la seguridad y las buenas costumbres al interior de los establecimientos comerciales, la imagen comercial en nuestro municipio, favoreciendo el poder cubrir las necesidades y demandas de la ciudadanía local como a los mismos visitantes. | Porcentaje de demandas de la ciudadanía local en materia de seguridad pública | Demandas | 2 | 2 | 2 | 2 | 2 | 2 | 2 | 2 | 2 | 2 | 2 | 2 | 2 | 24 | 12 | \$ 348,875.81 | -\$ 265,625.81 | \$ 83,250.00 |
| Cumplir del Reglamento Municipal de Comercio a través de un dialogo armonioso entre actores comerciales y esta dirección. | Porcentaje de cumplimiento del reglamento de comercio y turístico | Cumplimiento | 1 | 1 | 1 | 1 | 1 | 1 | 1 | 1 | 1 | 1 | 1 | 1 | 1 | 12 | 6 | \$ 76,654.96 | -\$ 265,625.81 | \$ 188,970.85 |
| Vigilar el cumplimiento de las leyes que rigen el municipio. | Porcentaje de cumplimiento de las leyes del municipio | Cumplimiento | 1 | 1 | 1 | 1 | 1 | 1 | 1 | 1 | 1 | 1 | 1 | 1 | 1 | 12 | 6 | \$ 96,025.72 | \$ - | \$ 96,025.72 |
| Promover, eventos y actividades tendientes a incrementar la influencia turística en el municipio. | Porcentaje del incremento en la participación de eventos turísticos | Eventos | 1 | 1 | 1 | 1 | 1 | 1 | 1 | 1 | 1 | 1 | 1 | 1 | 1 | 12 | 6 | \$ 59,075.51 | \$ - | \$ 59,075.51 |
| Vigilar el adecuado uso y aplicación de los recursos que se le asignados al departamento. | Porcentaje de recursos utilizados | Recursos | 1 | 1 | 1 | 1 | 1 | 1 | 1 | 1 | 1 | 1 | 1 | 1 | 1 | 12 | 6 | \$ 49,530.62 | \$ - | \$ 49,530.62 |
| Impulsar la participación activa del sector productivo de comercio y turismo. | Porcentaje de participación del sector turístico | Participación | 1 | 0 | 1 | 0 | 1 | 0 | 1 | 0 | 1 | 0 | 1 | 0 | 1 | 12 | 3 | \$ 67,589.00 | \$ - | \$ 67,589.00 |

H. AYUNTAMIENTO MUNICIPAL CONSTITUCIONAL AJUCHITLAN DEL PROGRESO, GRO. 2024 - 2027 SINDICATURA MUNICIPAL

H. AYUNTAMIENTO MUNICIPAL CONSTITUCIONAL AJUCHITLAN DEL PROGRESO, GRO. 2024 - 2027 REGIDURIA DE DESARROLLO URBANO Y OBRAS PUBLICAS

H. AYUNTAMIENTO MUNICIPAL CONSTITUCIONAL AJUCHITLAN DEL PROGRESO GRO 2024 - 2027 REGIDURIA DE COMERCIO Y ABASTO POPULAR

H. AYUNTAMIENTO MUNICIPAL CONSTITUCIONAL AJUCHITLAN DEL PROGRESO, GRO. 2024 - 2027 REGIDURIA DE ATENCION Y PARTICIPACION SOCIAL DE MIGRANTES

H. AYUNTAMIENTO MUNICIPAL CONSTITUCIONAL AJUCHITLAN DEL PROGRESO, GRO 2024 - 2027 REGIDURIA DE EQUIDAD DE GENERO

H. AYUNTAMIENTO MUNICIPAL CONSTITUCIONAL AJUCHITLAN DEL PROGRESO, GRO 2024 - 2027 SECRETARIA GENERAL

H. AYUNTAMIENTO MUNICIPAL CONSTITUCIONAL AJUCHITLAN DEL PROGRESO, GRO 2024 - 2027 REGIDURIA DE DESARROLLO RURAL

H. AYUNTAMIENTO MUNICIPAL CONSTITUCIONAL AJUCHITLAN DEL PROGRESO GRO 2024 - 2027 REGIDURIA DE CULTURA, RECREACION Y ESPECTACULOS

H. AYUNTAMIENTO MUNICIPAL CONSTITUCIONAL AJUCHITLAN DEL PROGRESO, GRO. 2024 - 2027 PRESIDENCIA MUNICIPAL

H. AYUNTAMIENTO MUNICIPAL CONSTITUCIONAL AJUCHITLAN DEL PROGRESO GRO 2024 - 2027 REGIDURIA DE SALUD Y ASISTENCIA SOCIAL



Municipio de Ajuchitlán del Progreso, Guerrero.

Ejercicio Fiscal 2025

Presupuesto Modificado basado en Resultados

ENERO A DICIEMBRE DEL 2025

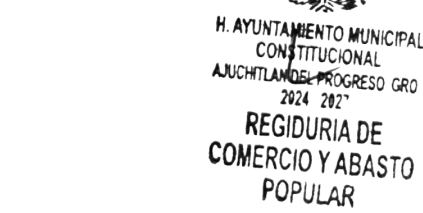


Datos de identificación del programa

| | |
|----------------------------|--|
| Unidad Administrativa: | Dirección de Gestoría |
| Programa presupuestario: | Derecho al bienestar social con inclusión social. |
| Finalidad: | 2 Desarrollo Social |
| Función: | 26 Protección social |
| Subfunción: | 269 Otros de Seguridad Social y Asistencia Social |
| Eje de vinculación al PMD: | Eje II MUNICIPIO CON DESARROLLO, BIENESTAR SOCIAL Y JUSTICIA |
| Objetivo del eje del PMD: | Promover el desarrollo y mejorar las condiciones de vida |
| Costo del programa: | \$ 146,740.94 |

Actividades

| No. | Nombre | Indicador | Unidad de medida | Programación de metas | | | | | | | | | | | | Aprobado | Ampliaciones/Reducciones | Modificado | | | |
|-------|--|---|------------------|-----------------------|---|---|---|---|---|---|---|---|---|---|---|----------|--------------------------|---------------|----------------|----------------|---------------|
| | | | | E | F | M | A | M | J | J | A | S | O | N | D | | | | T | Cumplimiento | |
| | Coadyuvar a que las personas de los sectores más marginados aumenten su desarrollo social y económico. | Índice de crecimiento social y económico | Desarrollo | 2 | 2 | 2 | 2 | 2 | 2 | 2 | 2 | 2 | 2 | 2 | 2 | 2 | 24 | 12 | \$ 416,985.81 | -\$ 270,244.87 | \$ 146,740.94 |
| | Gestionar y brindar oportunidades para todos, donde los ciudadanos ejercen plenamente sus derechos sociales y contribuir en el desarrollo económico. | Porcentaje de personas beneficiadas en los programas sociales | Ciudadanos | 2 | 2 | 2 | 2 | 2 | 2 | 2 | 2 | 2 | 2 | 2 | 2 | 2 | 24 | 12 | \$ 416,985.81 | -\$ 270,244.87 | \$ 146,740.94 |
| COM1 | Diseñar, ejecutar, controlar, evaluar, coordinar y fomentar políticas, programas y acciones orientadas a combatir la pobreza y elevar el nivel de bienestar de la población. | Porcentaje de programas y acciones para combatir la pobreza | Programas | 1 | 1 | 1 | 1 | 1 | 1 | 1 | 1 | 1 | 1 | 1 | 1 | 12 | 6 | \$ 416,985.81 | -\$ 270,244.87 | \$ 146,740.94 | |
| | Gestionar fuentes de financiamiento para la ejecución de proyectos y programas en apoyo a los ciudadanos del municipio. | Porcentaje de financiamiento para los programas | Programas | 3 | 0 | 0 | 0 | 0 | 3 | 0 | 0 | 0 | 3 | 0 | 0 | 9 | 4.5 | \$ 15,264.36 | \$ - | \$ 15,264.36 | |
| | Mantener el presupuesto y hacer el seguimiento de gastos. | Porcentaje de presupuesto utilizado | Presupuesto | 1 | 1 | 1 | 1 | 1 | 1 | 1 | 1 | 1 | 1 | 1 | 1 | 12 | 6 | \$ 10,615.16 | \$ - | \$ 10,615.16 | |
| ACT04 | Planificar y coordinar las actividades de apoyo en el municipio. | Porcentaje de actividades planificadas en el municipio | Actividades | 1 | 1 | 1 | 1 | 1 | 1 | 1 | 1 | 1 | 1 | 1 | 1 | 12 | 6 | \$ 130,283.25 | -\$ 270,244.87 | -\$ 139,961.62 | |
| ACT05 | Recabar información para el desarrollo de los programas. | Porcentaje de información recabada | Información | 2 | 0 | 0 | 0 | 0 | 0 | 2 | 0 | 0 | 2 | 0 | 0 | 6 | 3 | \$ 152,133.00 | \$ - | \$ 152,133.00 | |
| ACT06 | Garantizar la aplicación de las políticas. | Porcentaje de cumplimiento de las políticas y prácticas | Cumplimiento | 1 | 0 | 0 | 0 | 0 | 0 | 1 | 0 | 0 | 1 | 0 | 0 | 3 | 1.5 | \$ 108,690.04 | \$ - | \$ 108,690.04 | |





Municipio de Ajuchitlán del Progreso, Guerrero.
Ejercicio Fiscal 2025

Presupuesto Modificado basado en Resultados
ENERO A DICIEMBRE DEL 2025



Datos de identificación del programa

| | |
|----------------------------|---|
| Unidad Administrativa: | Comunicación |
| Programa presupuestario: | Comunicación pública y fortalecimiento de la imagen institucional. |
| Finalidad: | 1 Gobierno |
| Función: | 18 Otros servicios Generales |
| Subfunción: | 183 Servicios de comunicación y medios |
| Eje de vinculación al PMD: | Eje II MUNICIPIO CON DESARROLLO, BIENESTAR SOCIAL Y JUSTICIA |
| Objetivo del eje del PMD: | Promover la comunicación pública y fortalecer la imagen institucional |
| Costo del programa: | \$ 999,051.05 |

Actividades

| No. | Nombre | Indicador | Unidad de medida | Programación de metas | | | | | | | | | | | | Cumplimiento | Aprobado | Ampliaciones/Reducciones | Modificado | |
|-----|---|---|-----------------------|-----------------------|---|---|---|---|---|---|---|---|---|---|----|--------------|---------------|--------------------------|---------------|---------------|
| | | | | E | F | M | A | M | J | J | A | S | O | N | D | | | | | T |
| | Contribuir en el desarrollo de un sistema de comunicación eficiente. | Porcentaje de cumplimiento de un sistema de comunicación en el municipio | Cumplimiento | 2 | 2 | 2 | 2 | 2 | 2 | 2 | 2 | 2 | 2 | 2 | 2 | 24 | 12 | \$ 955,853.81 | \$ 43,197.24 | \$ 999,051.05 |
| | Informar y difundir entre la población del municipio las acciones, programas y obras que realiza el Gobierno Municipal. | Porcentaje de difusión de las acciones que realiza el gobierno municipal | Difusión | 5 | 5 | 5 | 5 | 5 | 5 | 5 | 5 | 5 | 5 | 5 | 60 | 30 | \$ 955,853.81 | \$ 43,197.24 | \$ 999,051.05 | |
| | Diseñar una estrategia de comunicación que impacte a los diferentes grupos poblacionales del Municipio. | Porcentaje de avance en el diseño de una estrategia de comunicación | Estrategia | 1 | 1 | 1 | 1 | 1 | 1 | 1 | 1 | 1 | 1 | 1 | 12 | 6 | \$ 674,063.39 | \$ 21,598.62 | \$ 695,662.01 | |
| | Difundir los servicios que las unidades administrativas del Gobierno municipal ofrecen a la ciudadanía, con la finalidad de atender sus necesidades y peticiones. | Porcentaje de peticiones atendidas sobre los servicios que ofrecen las unidades administrativas | Peticiones | 3 | 3 | 3 | 3 | 3 | 3 | 3 | 3 | 3 | 3 | 3 | 36 | 18 | \$ 205,459.54 | \$ 17,278.90 | \$ 222,738.44 | |
| | Elaborar publicidad de avisos y brindar información de las actividades a realizar. | Porcentaje de publicidad realizada | Publicidad | 5 | 5 | 5 | 5 | 5 | 5 | 5 | 5 | 5 | 5 | 5 | 60 | 30 | \$ 106,224.60 | \$ 4,319.72 | \$ 110,544.32 | |
| | Organizar las campañas promocionales. | Porcentaje de participación en las campañas promocionales | Campañas | 1 | 1 | 1 | 1 | 1 | 1 | 1 | 1 | 1 | 1 | 1 | 12 | 6 | \$ 138,236.05 | \$ - | \$ 138,236.05 | |
| | Elaborar reportes de actividades llevadas a cabo. | Porcentaje de actividades realizadas | Actividades | 2 | 2 | 2 | 2 | 2 | 2 | 2 | 2 | 2 | 2 | 2 | 24 | 12 | \$ 224,143.20 | \$ - | \$ 224,143.20 | |
| | Construir redes formales de comunicación, para que la opinión pública de los sectores sociales puedan disponer de información veraz y confiable. | Porcentaje de redes formales construidas | Redes sociales | 3 | 3 | 3 | 3 | 3 | 3 | 3 | 3 | 3 | 3 | 3 | 36 | 18 | \$ 281,790.42 | \$ 21,598.62 | \$ 303,389.04 | |
| | Coordinar el análisis y monitoreo de todo los medios de información y la elaboración de informes. | Porcentaje de monitoreo de los medios de comunicación | Medios de información | 1 | 1 | 1 | 1 | 1 | 1 | 1 | 1 | 1 | 1 | 1 | 12 | 6 | \$ 63,541.03 | \$ - | \$ 63,541.03 | |
| 10 | ACT06 Mantener actualizada la pagina web del municipio en todos sus ámbitos. | Porcentaje de actualización de la pagina web del municipio | Actualización | 1 | 1 | 1 | 1 | 1 | 1 | 1 | 1 | 1 | 1 | 1 | 12 | 6 | \$ 90,520.36 | \$ - | \$ 90,520.36 | |
| | ACT07 Organizar eventos de difusión y relaciones públicas referentes a las acciones de la administración municipal. | Porcentaje de eventos de difusión y relaciones públicas organizados | Eventos | 2 | 2 | 2 | 2 | 2 | 2 | 2 | 2 | 2 | 2 | 2 | 24 | 12 | \$ 112,305.03 | \$ 21,598.62 | \$ 133,903.65 | |
| | Organizar ruedas de prensa. | Numero de ruedas de prensa | Ruedas de prensa | 1 | 0 | 0 | 1 | 0 | 0 | 1 | 0 | 0 | 0 | 0 | 4 | 2 | \$ 15,424.00 | \$ - | \$ 15,424.00 | |

ESTADOS UNIDOS MEXICANOS
SECRETARÍA DE ECONOMÍA
H. AYUNTAMIENTO MUNICIPAL CONSTITUCIONAL AJUCHITLÁN DEL PROGRESO, GRO. 2024-2027
SINDICATURA MUNICIPAL

ESTADOS UNIDOS MEXICANOS
H. AYUNTAMIENTO MUNICIPAL CONSTITUCIONAL AJUCHITLÁN DEL PROGRESO, GRO. 2024-2027
REGIDURIA DE DESARROLLO URBANO Y OBRAS PUBLICAS

ESTADOS UNIDOS MEXICANOS
H. AYUNTAMIENTO MUNICIPAL CONSTITUCIONAL AJUCHITLÁN DEL PROGRESO, GRO. 2024-2027
REGIDURIA DE ATENCION PARTICIPACION SOCIAL DE MIGRANTES

ESTADOS UNIDOS MEXICANOS
H. AYUNTAMIENTO MUNICIPAL CONSTITUCIONAL AJUCHITLÁN DEL PROGRESO, GRO. 2024-2027
REGIDURIA DE COMERCIO Y ABASTO POPULAR

ESTADOS UNIDOS MEXICANOS
H. AYUNTAMIENTO MUNICIPAL CONSTITUCIONAL AJUCHITLÁN DEL PROGRESO, GRO. 2024-2027
REGIDURIA DE EQUIDAD DE GENERO

ESTADOS UNIDOS MEXICANOS
H. AYUNTAMIENTO MUNICIPAL CONSTITUCIONAL AJUCHITLÁN DEL PROGRESO, GRO. 2024-2027
SECRETARÍA GENERAL

ESTADOS UNIDOS MEXICANOS
H. AYUNTAMIENTO MUNICIPAL CONSTITUCIONAL AJUCHITLÁN DEL PROGRESO, GRO. 2024-2027
REGIDURIA DE DESARROLLO RURAL

ESTADOS UNIDOS MEXICANOS
H. AYUNTAMIENTO MUNICIPAL CONSTITUCIONAL AJUCHITLÁN DEL PROGRESO, GRO. 2024-2027
REGIDURIA DE SALUD Y ASISTENCIA SOCIAL

ESTADOS UNIDOS MEXICANOS
H. AYUNTAMIENTO MUNICIPAL CONSTITUCIONAL AJUCHITLÁN DEL PROGRESO, GRO. 2024-2027
PRESIDENCIA MUNICIPAL

ESTADOS UNIDOS MEXICANOS
H. AYUNTAMIENTO MUNICIPAL CONSTITUCIONAL AJUCHITLÁN DEL PROGRESO, GRO. 2024-2027
REGIDURIA DE CULTURA, RECREACION Y ESPECTACULOS

ESTADOS UNIDOS MEXICANOS
H. AYUNTAMIENTO MUNICIPAL CONSTITUCIONAL AJUCHITLÁN DEL PROGRESO, GRO. 2024-2027
REGIDURIA DE EDUCACION Y JUVENTUD



Municipio de Ajuchitlán del Progreso, Guerrero.

Ejercicio Fiscal 2025
Presupuesto Modificado basado en Resultados
ENERO A DICIEMBRE DEL 2025



H. AYUNTAMIENTO MUNICIPAL
CONSTITUCIONAL
AJUCHITLÁN DEL PROGRESO, GRO.
2024-2027
PRESIDENCIA MUNICIPAL

Table with 2 columns: Field (e.g., Unidad Administrativa, Programa presupuestario) and Value (e.g., Dirección de Obras Publicas, Desarrollo en infraestructura...)

Actividades

Main activity table with columns: Nombre, Indicador, Unidad de medida, Programación de metas (E-T), Cumplimiento, Aprobado, Ampliaciones/Reducciones, Modificado.

H. AYUNTAMIENTO MUNICIPAL
CONSTITUCIONAL
AJUCHITLÁN DEL PROGRESO, GRO.
2024 - 2027

SINDICATURA MUNICIPAL

H. AYUNTAMIENTO MUNICIPAL
CONSTITUCIONAL
AJUCHITLÁN DEL PROGRESO, GRO.
2024 - 2027

H. AYUNTAMIENTO MUNICIPAL
CONSTITUCIONAL
AJUCHITLÁN DEL PROGRESO, GRO.
2024 - 2027

REGIDURIA DE
DESARROLLO URBANO
Y OBRAS PUBLICAS

H. AYUNTAMIENTO MUNICIPAL
CONSTITUCIONAL
AJUCHITLÁN DEL PROGRESO, GRO.
2024 - 2027
REGIDURIA DE ATENCION
Y PARTICIPACION SOCIAL
DE MIGRANTES

H. AYUNTAMIENTO MUNICIPAL
CONSTITUCIONAL
AJUCHITLÁN DEL PROGRESO, GRO.
2024 - 2027
REGIDURIA DE
EQUIDAD DE
GENERO

H. AYUNTAMIENTO MUNICIPAL
CONSTITUCIONAL
SECRETARIA
GENERAL
AJUCHITLÁN DEL PROGRESO GRO
2024 - 2027

H. AYUNTAMIENTO MUNICIPAL
CONSTITUCIONAL
AJUCHITLÁN DEL PROGRESO, GRO.
2024 - 2027
REGIDURIA DE
DESARROLLO
RURAL

H. AYUNTAMIENTO MUNICIPAL
CONSTITUCIONAL
AJUCHITLÁN DEL PROGRESO GRO
2024 - 2027
REGIDURIA DE
CULTURA, RECREACION
Y ESPECTACULOS

H. AYUNTAMIENTO MUNICIPAL
CONSTITUCIONAL
AJUCHITLÁN DEL PROGRESO GRO
2024 - 2027
REGIDURIA DE SALUD
Y ASISTENCIA SOCIAL

H. AYUNTAMIENTO MUNICIPAL
CONSTITUCIONAL
AJUCHITLÁN DEL PROGRESO GRO
2024 - 2027
REGIDURIA DE
EDUCACION Y JUVENTUD



Municipio de Ajuchitlán del Progreso, Guerrero.

Ejercicio Fiscal 2025

Presupuesto Modificado basado en Resultados

ENERO A DICIEMBRE DEL 2025

Datos de identificación del programa



H. AYUNTAMIENTO MUNICIPAL CONSTITUCIONAL AJUCHITLÁN DEL PROGRESO GRO 2024-2027

REGIDURIA DE CULTURA, RECREACION Y ESPECTACULOS

| | |
|----------------------------|--|
| Unidad Administrativa: | Dirección de Educación |
| Programa presupuestario: | Educación para todos |
| Finalidad: | 2 Desarrollo social |
| Función: | 26 Protección social |
| Subfuncion: | 263 Familia e hijos, Otros grupos vulnerables, Otros de seguridad social y Asistencia social |
| Eje de vinculación al PMD: | Eje II MUNICIPIO CON DESARROLLO, BIENESTAR SOCIAL Y JUSTICIA |
| Objetivo del eje del PMD: | Promover, mejorar y fortalecer la enseñanza y aprendizaje de los habitantes del municipio |
| Costo del programa: | \$ 902,564.45 |

Actividades

| No. | Nombre | Indicador | Unidad de medida | Programación de metas | | | | | | | | | | | | Cumplimiento | Aprobado | Ampliaciones/Reducciones | Modificado | | |
|-----|---|--|--------------------|-----------------------|---|---|---|---|---|---|---|---|---|---|---|--------------|----------|--------------------------|---------------|---------------|---------------|
| | | | | E | F | M | A | M | J | J | A | S | O | N | D | | | | | T | |
| | Contribuir en el desarrollo del nivel educativo del municipio de Ajuchitlán del Progreso. | Índice del desarrollo del nivel educativo | Desarrollo | 2 | 2 | 2 | 2 | 2 | 2 | 2 | 2 | 2 | 2 | 2 | 2 | 2 | 24 | 12 | \$ 601,561.81 | \$ 301,002.64 | \$ 902,564.45 |
| | Vigilar y coordinar los programas de educación pública en el Municipio. | Porcentaje de programas de educación pública | Programas | 1 | 1 | 1 | 1 | 1 | 1 | 1 | 1 | 1 | 1 | 1 | 1 | 12 | 6 | \$ 601,561.81 | \$ 301,002.64 | \$ 902,564.45 | |
| | Proponer y promover programas de actividades educativas. | Porcentaje de propuestas de programas escolares | Programas | 1 | 1 | 1 | 1 | 1 | 1 | 1 | 1 | 1 | 1 | 1 | 1 | 12 | 6 | \$ 601,561.81 | \$ 301,002.64 | \$ 902,564.45 | |
| | Ofrecer permanentemente los servicios de las bibliotecas públicas municipales. | Porcentaje de personas que utilizan las bibliotecas públicas | Bibliotecas | 1 | 1 | 1 | 1 | 1 | 1 | 1 | 1 | 1 | 1 | 1 | 1 | 12 | 6 | \$ 84,071.52 | \$ 37,625.33 | \$ 121,696.85 | |
| | Impulsar y coordinar actividades de fomento y respeto de los derechos humanos. | Porcentaje de actividades de fomento de los derechos humanos | Actividades | 3 | 3 | 3 | 3 | 3 | 3 | 3 | 3 | 3 | 3 | 3 | 3 | 36 | 18 | \$ 70,802.45 | \$ 37,625.33 | \$ 108,427.78 | |
| | Promover el establecimiento de centros de educación para adultos mayores y educación especial. | Porcentaje de centros de educación para adultos mayores y educación especial | Centros educativos | 1 | 1 | 1 | 1 | 1 | 1 | 1 | 1 | 1 | 1 | 1 | 1 | 12 | 6 | \$ 90,512.38 | \$ 37,625.33 | \$ 128,137.71 | |
| | Brindar becas de apoyo a los estudiantes que presenten mayores necesidades económicas del municipio. | Porcentaje de becas entregadas a los estudiantes | Becas | 2 | 2 | 2 | 2 | 2 | 2 | 2 | 2 | 2 | 2 | 2 | 2 | 24 | 12 | \$ 103,512.54 | \$ 37,625.33 | \$ 141,137.87 | |
| | Desarrollar actividades que fortalezcan la formación académica y conciencia social en los ciudadanos. | Índice de eventos y actividades realizados | Actividades | 2 | 2 | 2 | 2 | 2 | 2 | 2 | 2 | 2 | 2 | 2 | 2 | 24 | 12 | \$ 34,401.68 | \$ 37,625.33 | \$ 72,027.01 | |
| | Ofrecer mejores condiciones de seguridad pública de las escuelas en coordinación con las autoridades estatales y federales. | Índice de seguridad pública en las escuelas del municipio | Escuelas | 3 | 3 | 3 | 3 | 3 | 3 | 3 | 3 | 3 | 3 | 3 | 3 | 36 | 18 | \$ 110,054.31 | \$ 37,625.33 | \$ 147,679.64 | |
| | Dirigir y supervisar las actividades realizada en los centros educativos. | Índice cumplimiento de las actividades en los centros educativos | Cumplimiento | 3 | 3 | 3 | 3 | 3 | 3 | 3 | 3 | 3 | 3 | 3 | 3 | 36 | 18 | \$ 20,404.76 | \$ 37,625.33 | \$ 58,030.09 | |
| | Mejorar la infraestructura de los centros de educación. | Índice de infraestructura educativa en los centros educativos | Infraestructura | 1 | 1 | 1 | 1 | 1 | 1 | 1 | 1 | 1 | 1 | 1 | 1 | 12 | 6 | \$ 87,802.17 | \$ 37,625.33 | \$ 125,427.50 | |



H. AYUNTAMIENTO MUNICIPAL CONSTITUCIONAL AJUCHITLÁN DEL PROGRESO, GRO. 2024 - 2027 REGIDURIA DE DESARROLLO URBANO Y OBRAS PUBLICAS

H. AYUNTAMIENTO MUNICIPAL CONSTITUCIONAL AJUCHITLÁN DEL PROGRESO, GRO. 2024 - 2027 REGIDURIA DE COMERCIO Y ABASTO POPULAR

H. AYUNTAMIENTO MUNICIPAL CONSTITUCIONAL AJUCHITLÁN DEL PROGRESO, GRO. 2024 - 2027 REGIDURIA DE ATENCION Y PARTICIPACION SOCIAL DE MIGRANTES

H. AYUNTAMIENTO MUNICIPAL CONSTITUCIONAL AJUCHITLÁN DEL PROGRESO, GRO. 2024 - 2027 REGIDURIA DE EQUIDAD DE GENERO

H. AYUNTAMIENTO MUNICIPAL CONSTITUCIONAL AJUCHITLÁN DEL PROGRESO, GRO. 2024 - 2027 SECRETARIA GENERAL

H. AYUNTAMIENTO MUNICIPAL CONSTITUCIONAL AJUCHITLÁN DEL PROGRESO, GRO. 2024 - 2027 REGIDURIA DE DESARROLLO RURAL

H. AYUNTAMIENTO MUNICIPAL CONSTITUCIONAL AJUCHITLÁN DEL PROGRESO, GRO. 2024 - 2027 REGIDURIA DE SALUD Y ASISTENCIA SOCIAL

H. AYUNTAMIENTO MUNICIPAL CONSTITUCIONAL AJUCHITLÁN DEL PROGRESO, GRO. 2024 - 2027 PRESIDENCIA MUNICIPAL

H. AYUNTAMIENTO MUNICIPAL CONSTITUCIONAL AJUCHITLÁN DEL PROGRESO, GRO. 2024 - 2027 REGIDURIA DE EDUCACION Y JUVENTUD



Municipio de Ajuchitlán del Progreso, Guerrero.
Ejercicio Fiscal 2025
Presupuesto Modificado basado en Resultados
ENERO A DICIEMBRE DEL 2025



H. AYUNTAMIENTO MUNICIPAL
CONSTITUCIONAL
AJUCHITLAN DEL PROGRESO GRO
2024 - 2027
REGIDURIA DE SALUD
Y ASISTENCIA SOCIAL

| | |
|----------------------------|---|
| Unidad Administrativa: | Dirección de Deportes |
| Programa presupuestario: | Desarrollo y cultura física para el bienestar social. |
| Finalidad: | 2 Desarrollo social |
| Función: | 24 Recreación, cultura y otras manifestaciones sociales. |
| Subfunción: | 241 Deporte y Recreación |
| Eje de vinculación al PMD: | Eje II MUNICIPIO CON DESARROLLO, BIENESTAR SOCIAL Y JUSTICIA |
| Objetivo del eje del PMD: | Fomentar la y promover la activación física, mental e integración familiar a través de la practica del deporte dentro del municipio |
| Costo del programa: | \$ 726,058.93 |

Actividades

| No. | Nombre | Indicador | Unidad de medida | Programación de metas | | | | | | | | | | | | Cumplimiento | Aprobado | Ampliaciones/Reducciones | Modificado | | | | |
|---------|---|--|---------------------|-----------------------|---|---|---|---|---|---|---|---|---|---|---|--------------|----------|--------------------------|------------|-----------------|-----|------------|---------------|
| | | | | E | F | M | A | M | J | J | A | S | O | N | D | | | | | T | | | |
| FIN | Contribuir en el desarrollo y promover una cultura de deporte en el Municipio. | Indice de desarrollo del deporte en el municipio | Desarrollo | 1 | 1 | 1 | 1 | 1 | 1 | 1 | 1 | 1 | 1 | 1 | 1 | 1 | 1 | 12 | 6 | \$ 1,238,859.81 | -\$ | 512,800.88 | \$ 726,058.93 |
| PRO | Fomentar la inclusión a través del deporte, la cultura física y la recreación para el desarrollo integral de las personas. | Porcentaje de desarrollo integral de las personas | Desarrollo | 1 | 1 | 1 | 1 | 1 | 1 | 1 | 1 | 1 | 1 | 1 | 1 | 1 | 1 | 12 | 6 | \$ 1,238,859.81 | -\$ | 512,800.88 | \$ 726,058.93 |
| COM1 | Diagnosticar y preservar la infraestructura de los espacios deportivos para fomentar la práctica del deporte. | Porcentaje de infraestructura de los espacios deportivos | Infraestructura | 1 | 1 | 1 | 1 | 1 | 1 | 1 | 1 | 1 | 1 | 1 | 1 | 1 | 1 | 12 | 6 | \$ 760,040.04 | -\$ | 256,400.44 | \$ 503,639.60 |
| ACT01 | Diagnosticar y preservar la infraestructura de los espacios deportivos para fomentar la práctica del deporte. | Porcentaje mantenimiento de los espacios deportivos | Espacios deportivos | 3 | 3 | 3 | 3 | 3 | 3 | 3 | 3 | 3 | 3 | 3 | 3 | 3 | 3 | 36 | 18 | \$ 163,089.36 | -\$ | 64,100.11 | \$ 98,989.25 |
| ACT02 | Programar la distribución de los recursos en las actividades del deporte. | Porcentaje de recurso programado para las actividades del deporte | Actividades | 1 | 1 | 1 | 1 | 1 | 1 | 1 | 1 | 1 | 1 | 1 | 1 | 1 | 1 | 12 | 6 | \$ 34,518.94 | -\$ | 64,100.11 | -\$ 29,581.17 |
| ACT03 | Promover la creación de escuelas del deporte. | Porcentaje de escuelas del deporte | Escuelas | 1 | 1 | 1 | 1 | 1 | 1 | 1 | 1 | 1 | 1 | 1 | 1 | 1 | 1 | 12 | 6 | \$ 185,416.36 | -\$ | 64,100.11 | \$ 121,316.25 |
| 7 ACT04 | Proponer y llevar a cabo programas de servicios de limpieza en los centros deportivos. | Porcentaje de participación en el cuidado y limpieza de los centros deportivos | Programa | 2 | 2 | 2 | 2 | 2 | 2 | 2 | 2 | 2 | 2 | 2 | 2 | 2 | 2 | 24 | 12 | \$ 377,015.38 | -\$ | 64,100.11 | \$ 312,915.27 |
| COM2 | Consolidar una cultura de deporte, incrementando el porcentaje en la incorporación de actividades físicas, deportivas y recreativas que contribuyan en el mejoramiento de la salud. | Porcentaje de los ciudadanos en mejores condiciones de salud | Actividades | 1 | 1 | 1 | 1 | 1 | 1 | 1 | 1 | 1 | 1 | 1 | 1 | 1 | 1 | 12 | 6 | \$ 478,819.77 | -\$ | 256,400.44 | \$ 222,419.33 |
| COM5 | Fomentar la activación física, la recreación y el deporte del municipio. | Porcentaje de acciones de activación física efectuadas | Acciones | 2 | 2 | 2 | 2 | 2 | 2 | 2 | 2 | 2 | 2 | 2 | 2 | 2 | 2 | 24 | 12 | \$ 196,302.79 | -\$ | 64,100.11 | \$ 132,202.68 |
| COM6 | Promover la integración familiar desarrollando actividades deportivas. | Porcentaje de integración familiar a través del deporte | Actividades | 2 | 2 | 2 | 2 | 2 | 2 | 2 | 2 | 2 | 2 | 2 | 2 | 2 | 2 | 24 | 12 | \$ 177,043.38 | -\$ | 64,100.11 | \$ 112,943.27 |
| COM7 | Organizar en el municipio todo tipo de eventos deportivos. | Porcentaje de eventos deportivos realizados | Eventos | 3 | 3 | 3 | 3 | 3 | 3 | 3 | 3 | 3 | 3 | 3 | 3 | 3 | 3 | 36 | 18 | \$ 69,208.22 | -\$ | 64,100.11 | \$ 5,108.11 |
| COM8 | Realizar programas deportivos específicos para grupos de la población. | Porcentaje de población de programas deportivos en grupos de la población | Programas | 1 | 1 | 1 | 1 | 1 | 1 | 1 | 1 | 1 | 1 | 1 | 1 | 1 | 1 | 12 | 6 | \$ 365,000.00 | -\$ | 64,100.11 | -\$ 27,834.73 |

ESTADOS UNIDOS MEXICANOS
H. AYUNTAMIENTO MUNICIPAL
CONSTITUCIONAL
AJUCHITLAN DEL PROGRESO, GRO.
2024 - 2027
SINDICATURA
MUNICIPAL

ESTADOS UNIDOS MEXICANOS
H. AYUNTAMIENTO MUNICIPAL
CONSTITUCIONAL
AJUCHITLAN DEL PROGRESO, GRO.
2024 - 2027
REGIDURIA DE
DESARROLLO URBANO
Y OBRAS PUBLICAS

ESTADOS UNIDOS MEXICANOS
H. AYUNTAMIENTO MUNICIPAL
CONSTITUCIONAL
AJUCHITLAN DEL PROGRESO GRO
2024 - 2027
REGIDURIA DE
EDUCACION Y JUVENTUD

ESTADOS UNIDOS MEXICANOS
H. AYUNTAMIENTO MUNICIPAL
CONSTITUCIONAL
AJUCHITLAN DEL PROGRESO GRO
2024 - 2027
REGIDURIA DE
COMERCIO Y ABASTO
POPULAR

ESTADOS UNIDOS MEXICANOS
H. AYUNTAMIENTO MUNICIPAL
CONSTITUCIONAL
AJUCHITLAN DEL PROGRESO, GRO.
2024 - 2027
REGIDURIA DE ATENCION
Y PARTICIPACION SOCIAL
DE MIGRANTES

ESTADOS UNIDOS MEXICANOS
H. AYUNTAMIENTO MUNICIPAL
CONSTITUCIONAL
AJUCHITLAN DEL PROGRESO, GRO
2024 - 2027
REGIDURIA DE
EQUIDAD DE
GENERO

ESTADOS UNIDOS MEXICANOS
H. AYUNTAMIENTO MUNICIPAL
CONSTITUCIONAL
AJUCHITLAN DEL PROGRESO GRO
2024 - 2027
SECRETARIA
GENERAL

ESTADOS UNIDOS MEXICANOS
H. AYUNTAMIENTO MUNICIPAL
CONSTITUCIONAL
AJUCHITLAN DEL PROGRESO, GRO
2024 - 2027
REGIDURIA DE
DESARROLLO
RURAL

ESTADOS UNIDOS MEXICANOS
H. AYUNTAMIENTO MUNICIPAL
CONSTITUCIONAL
AJUCHITLAN DEL PROGRESO GRO
2024 - 2027
REGIDURIA DE
CULTURA, RECREACION
Y ESPECTACULOS

ESTADOS UNIDOS MEXICANOS
H. AYUNTAMIENTO MUNICIPAL
CONSTITUCIONAL
AJUCHITLAN DEL PROGRESO, GRO.
2024 - 2027
PRESIDENCIA MUNICIPAL



Municipio de Ajuchitlán del Progreso, Guerrero.

Ejercicio Fiscal 2025

Presupuesto Modificado basado en Resultados

ENERO A DICIEMBRE DEL 2025

Datos de identificación del programa



H. AYUNTAMIENTO MUNICIPAL CONSTITUCIONAL AJUCHITLAN DEL PROGRESO GRO 2024 - 2027

REGIDURIA DE SALUD Y ASISTENCIA SOCIAL

Table with administrative data: Unidad Administrativa, Programa presupuestario, Finalidad, Función, Subfunción, Eje de vinculación al PMD, Objetivo del eje del PMD, Costo del programa.

Actividades

Main table with columns: No., Nombre, Indicador, Unidad de medida, Programación de metas (E, F, M, A, M, J, J, A, S, O, N, D, T), Cumplimiento, Aprobado, Ampliaciones/Reducciones, Modificado.

ESTADOS UNIDOS MEXICANOS H. AYUNTAMIENTO MUNICIPAL CONSTITUCIONAL AJUCHITLAN DEL PROGRESO GRO 2024 - 2027 SINDICATURA MUNICIPAL

ESTADOS UNIDOS MEXICANOS H. AYUNTAMIENTO MUNICIPAL CONSTITUCIONAL AJUCHITLAN DEL PROGRESO GRO 2024 - 2027 REGIDURIA DE DESARROLLO URBANO Y OBRAS PUBLICAS

ESTADOS UNIDOS MEXICANOS H. AYUNTAMIENTO MUNICIPAL CONSTITUCIONAL AJUCHITLAN DEL PROGRESO, GRO. 2024-2027 PRESIDENCIA MUNICIPAL

ESTADOS UNIDOS MEXICANOS H. AYUNTAMIENTO MUNICIPAL CONSTITUCIONAL AJUCHITLAN DEL PROGRESO GRO 2024 - 2027 REGIDURIA DE COMERCIO Y ABASTO POPULAR

ESTADOS UNIDOS MEXICANOS H. AYUNTAMIENTO MUNICIPAL CONSTITUCIONAL AJUCHITLAN DEL PROGRESO, GRO. 2024 - 2027 REGIDURIA DE ATENCION Y PARTICIPACION SOCIAL DE MIGRANTES

ESTADOS UNIDOS MEXICANOS H. AYUNTAMIENTO MUNICIPAL CONSTITUCIONAL AJUCHITLAN DEL PROGRESO, GRO 2024 - 2027 REGIDURIA DE EQUIDAD DE GENERO

ESTADOS UNIDOS MEXICANOS H. AYUNTAMIENTO MUNICIPAL CONSTITUCIONAL AJUCHITLAN DEL PROGRESO, GRO 2024 - 2027 SECRETARIA GENERAL

ESTADOS UNIDOS MEXICANOS H. AYUNTAMIENTO MUNICIPAL CONSTITUCIONAL AJUCHITLAN DEL PROGRESO, GRO 2024 - 2027 REGIDURIA DE DESARROLLO RURAL

ESTADOS UNIDOS MEXICANOS H. AYUNTAMIENTO MUNICIPAL CONSTITUCIONAL AJUCHITLAN DEL PROGRESO GRO 2024 - 2027 REGIDURIA DE CULTURA, RECREACION Y ESPECTACULOS

ESTADOS UNIDOS MEXICANOS H. AYUNTAMIENTO MUNICIPAL CONSTITUCIONAL AJUCHITLAN DEL PROGRESO GRO 2024 - 2027 REGIDURIA DE EDUCACION Y JUVENTUD



Municipio de Ajuchitlán del Progreso, Guerrero.

Ejercicio Fiscal 2025

Presupuesto Modificado basado en Resultados

ENERO A DICIEMBRE DEL 2025

Datos de identificación del programa



H. AYUNTAMIENTO MUNICIPAL CONSTITUCIONAL AJUCHITLÁN DEL PROGRESO, GRO. 2024-2027 PRESIDENCIA MUNICIPAL

Table with 2 columns: Field (e.g., Unidad Administrativa, Programa presupuestario) and Value (e.g., Dirección de Participación social de la mujer, Participación equilibrada, justa, y legal).

Actividades

Main table with columns: FIN, Nombre, Indicador, Unidad de medida, Programación de metas (E-T), Cumplimiento, Aprobado, Ampliaciones/Reducciones, Modificado.

H. AYUNTAMIENTO MUNICIPAL CONSTITUCIONAL AJUCHITLÁN DEL PROGRESO, GRO. 2024-2027 SINDICATURA MUNICIPAL

H. AYUNTAMIENTO MUNICIPAL CONSTITUCIONAL AJUCHITLÁN DEL PROGRESO, GRO. 2024-2027

REGIDURIA DE DESARROLLO URBANO Y OBRAS PUBLICAS



H. AYUNTAMIENTO MUNICIPAL CONSTITUCIONAL AJUCHITLÁN DEL PROGRESO GRO 2024 - 2027 REGIDURIA DE EDUCACION Y JUVENTUD



H. AYUNTAMIENTO MUNICIPAL CONSTITUCIONAL AJUCHITLÁN DEL PROGRESO, GRO. 2024 - 2027 REGIDURIA DE ATENCION Y PARTICIPACION SOCIAL DE MIGRANTES



H. AYUNTAMIENTO MUNICIPAL CONSTITUCIONAL AJUCHITLÁN DEL PROGRESO, GRO 2024 - 2027 REGIDURIA DE EQUIDAD DE GENERO



H. AYUNTAMIENTO MUNICIPAL CONSTITUCIONAL SECRETARIA GENERAL AJUCHITLÁN DEL PROGRESO GRO 2024 - 2027



H. AYUNTAMIENTO MUNICIPAL CONSTITUCIONAL AJUCHITLÁN DEL PROGRESO, GRO 2024 - 2027 REGIDURIA DE DESARROLLO RURAL



H. AYUNTAMIENTO MUNICIPAL CONSTITUCIONAL AJUCHITLÁN DEL PROGRESO GRO 2024 - 2027 REGIDURIA DE CULTURA, RECREACION Y ESPECTACULOS



H. AYUNTAMIENTO MUNICIPAL CONSTITUCIONAL AJUCHITLÁN DEL PROGRESO GRO 2024 - 2027 REGIDURIA DE SALUD Y ASISTENCIA SOCIAL



H. AYUNTAMIENTO MUNICIPAL CONSTITUCIONAL AJUCHITLÁN DEL PROGRESO GRO 2024 - 2027 REGIDURIA DE COMERCIO Y ABASTO POPULAR



Municipio de Ajuchitlán del Progreso, Guerrero.
Ejercicio Fiscal 2025
Presupuesto Modificado basado en Resultados
ENERO A DICIEMBRE DEL 2025



H. AYUNTAMIENTO MUNICIPAL
CONSTITUCIONAL
AJUCHITLÁN DEL PROGRESO, GRO.
2024 - 2027

REGIDURIA DE
CULTURA, RECREACION
Y ESPECTACULOS

| | |
|----------------------------|--|
| Unidad Administrativa: | Dirección de Salud |
| Programa presupuestario: | Desarrollo y bienestar físico, mental y social del Municipio. |
| Finalidad: | 2 Desarrollo social |
| Función: | 26 Protección social |
| Subfunción: | 263 Familia e hijos, Otros grupos vulnerables, Otros de seguridad social y Asistencia social |
| Eje de vinculación al PMD: | Eje II MUNICIPIO CON DESARROLLO, BIENESTAR SOCIAL Y JUSTICIA |
| Objetivo del eje del PMD: | Vigilar, garantizar y proteger el estado de salud del municipio de forma preventiva para contribuir a aelavar la calidad de vida y un desarrollo integral saludable. |
| Costo del programa: | \$ 1,402,225.58 |

Actividades

| No. | Nombre | Indicador | Unidad de medida | Programación de metas | | | | | | | | | | | | Cumplimiento | Aprobado | Ampliaciones/Reducciones | Modificado | |
|-------|--|---|------------------|-----------------------|---|---|---|---|---|---|---|---|---|---|---|--------------|----------|--------------------------|--------------|-----------------|
| | | | | E | F | M | A | M | J | J | A | S | O | N | D | | | | | T |
| FIN | Contribuir dentro de su competencia en la atención de los problemas de salud pública que se presenten en el municipio. | Índice de atención a los problemas de la salud pública del municipio | Atención | 4 | 4 | 4 | 4 | 4 | 4 | 4 | 4 | 4 | 4 | 4 | 4 | 48 | 24 | \$ 1,322,353.04 | \$ 79,872.54 | \$ 1,402,225.58 |
| PRO | Dar atención de calidad a las necesidades de salud pública a toda la ciudadanía, contribuyendo así, a un desarrollo humano que busca elevar la condición de vida de los habitantes. | Porcentaje de ciudadanos con una condición de vida saludable | Calidad | 2 | 2 | 2 | 2 | 2 | 2 | 2 | 2 | 2 | 2 | 2 | 2 | 24 | 12 | \$ 1,322,353.04 | \$ 79,872.54 | \$ 1,402,225.58 |
| COM1 | Colaborar en la atención de programas emergentes, contingencias generadas por cambios climáticos que ocasionen problemas de salud, sanitarias y sociales, dando prioridad a la población más vulnerable. | Porcentaje de atención a las personas más vulnerables | Atención | 3 | 3 | 3 | 3 | 3 | 3 | 3 | 3 | 3 | 3 | 3 | 3 | 36 | 18 | \$ 917,353.19 | \$ 79,872.54 | \$ 997,225.73 |
| ACT01 | Brindar atención medica psicológica y en general a los habitantes del municipio. | Porcentaje de atención medica en el municipio | Atención | 3 | 3 | 3 | 3 | 3 | 3 | 3 | 3 | 3 | 3 | 3 | 3 | 36 | 18 | \$ 233,215.06 | \$ 19,968.14 | \$ 253,183.20 |
| ACT02 | Realizar proyectos de cuidado de la salud y prevención de enfermedades. | Porcentaje de proyectos del cuidado de la salud y prevención de enfermedades | Proyectos | 3 | 3 | 3 | 3 | 3 | 3 | 3 | 3 | 3 | 3 | 3 | 3 | 36 | 18 | \$ 36,103.67 | \$ - | \$ 36,103.67 |
| ACT03 | Participar en las actividades de salud pública. | Porcentaje de actividades de salud pública realizadas | Actividades | 2 | 2 | 2 | 2 | 2 | 2 | 2 | 2 | 2 | 2 | 2 | 2 | 24 | 12 | \$ 474,236.45 | \$ 19,968.14 | \$ 494,204.59 |
| 7 | ACT04 Realizar jornadas medicas gratuitas para la población. | Numero de jornadas medicas gratuitas realizadas | Jornadas | 4 | 4 | 4 | 4 | 4 | 4 | 4 | 4 | 4 | 4 | 4 | 4 | 48 | 24 | \$ 32,541.03 | \$ 19,968.14 | \$ 52,509.17 |
| 8 | ACT05 Capacitar al personal de salud. | Porcentaje de capacitación al personal de salud | Capacitación | 2 | 2 | 2 | 2 | 2 | 2 | 2 | 2 | 2 | 2 | 2 | 2 | 24 | 12 | \$ 141,256.98 | \$ 19,968.14 | \$ 161,225.12 |
| COM2 | Desarrollar programas, proyectos, actividades sociales, generación y difusión de conocimiento y servicios médicos básicos. | Porcentaje de programas de servicios de salud pública | Programas | 2 | 2 | 2 | 2 | 2 | 2 | 2 | 2 | 2 | 2 | 2 | 2 | 24 | 12 | \$ 404,999.85 | \$ - | \$ 404,999.85 |
| ACT06 | Supervisar las medidas sanitarias del rastro municipal. | Porcentaje de supervisión de las medidas sanitarias | Supervisión | 1 | 1 | 1 | 1 | 1 | 1 | 1 | 1 | 1 | 1 | 1 | 1 | 12 | 6 | \$ 46,481.02 | \$ - | \$ 46,481.02 |
| ACT07 | Difundir platicas informativas y actividades relacionadas con la salud pública del municipio. | Porcentaje de difusión de actividades relacionadas con la salud pública | Difusión | 1 | 1 | 1 | 1 | 1 | 1 | 1 | 1 | 1 | 1 | 1 | 1 | 12 | 6 | \$ 160,256.32 | \$ - | \$ 160,256.32 |
| ACT08 | Coordinar campañas de esterilización canina y felina en todo el municipio. | Numero de campañas de esterilización realizadas | Campañas | 1 | 1 | 1 | 1 | 1 | 1 | 1 | 1 | 1 | 1 | 1 | 1 | 12 | 6 | \$ 113,254.30 | \$ - | \$ 113,254.30 |
| ACT09 | Coordinar campañas de sanitización, descacharrización y limpieza en las localidades del municipio. | Numero de campañas de sanitización, descacharrización y patio limpio realizadas | Campañas | 1 | 1 | 1 | 1 | 1 | 1 | 1 | 1 | 1 | 1 | 1 | 1 | 12 | 6 | \$ 85,008.21 | \$ - | \$ 85,008.21 |

H. AYUNTAMIENTO MUNICIPAL
CONSTITUCIONAL
AJUCHITLÁN DEL PROGRESO, GRO.
2024 - 2027
SINDICATURA
MUNICIPAL

H. AYUNTAMIENTO MUNICIPAL
CONSTITUCIONAL
AJUCHITLÁN DEL PROGRESO, GRO.
2024 - 2027
REGIDURIA DE
DESARROLLO URBANO
Y OBRAS PUBLICAS

H. AYUNTAMIENTO MUNICIPAL
CONSTITUCIONAL
AJUCHITLÁN DEL PROGRESO, GRO.
2024 - 2027
PRESIDENCIA MUNICIPAL

H. AYUNTAMIENTO MUNICIPAL
CONSTITUCIONAL
AJUCHITLÁN DEL PROGRESO, GRO.
2024 - 2027
REGIDURIA DE
COMERCIO Y ABASTO
POPULAR

H. AYUNTAMIENTO MUNICIPAL
CONSTITUCIONAL
AJUCHITLÁN DEL PROGRESO, GRO.
2024 - 2027
REGIDURIA DE ATENCION
Y PARTICIPACION SOCIAL
DE MIGRANTES

H. AYUNTAMIENTO MUNICIPAL
CONSTITUCIONAL
AJUCHITLÁN DEL PROGRESO, GRO.
2024 - 2027
REGIDURIA DE
EQUIDAD DE
GENERO

H. AYUNTAMIENTO MUNICIPAL
CONSTITUCIONAL
AJUCHITLÁN DEL PROGRESO, GRO.
2024 - 2027
SECRETARIA
GENERAL

H. AYUNTAMIENTO MUNICIPAL
CONSTITUCIONAL
AJUCHITLÁN DEL PROGRESO, GRO.
2024 - 2027
REGIDURIA DE
DESARROLLO
RURAL

H. AYUNTAMIENTO MUNICIPAL
CONSTITUCIONAL
AJUCHITLÁN DEL PROGRESO, GRO.
2024 - 2027
REGIDURIA DE SALUD
Y ASISTENCIA SOCIAL

H. AYUNTAMIENTO MUNICIPAL
CONSTITUCIONAL
AJUCHITLÁN DEL PROGRESO, GRO.
2024 - 2027
REGIDURIA DE
EDUCACION Y JUVENTUD



Municipio de Ajuchitlán del Progreso, Guerrero.

Ejercicio Fiscal 2025

Presupuesto Modificado basado en Resultados

ENERO A DICIEMBRE DEL 2025

Datos de identificación del programa



H. AYUNTAMIENTO MUNICIPAL CONSTITUCIONAL

AJUCHITLAN DEL PROGRESO, GRO. 2024 - 2027

REGIDURIA DE SALUD Y ASISTENCIA SOCIAL

| | |
|----------------------------|---|
| Entidad Administrativa: | Sindicatura Municipal |
| Programa presupuestario: | Salvaguardar la legalidad, honradez y eficacia del Municipio. |
| Manejo: | 1 Gobierno |
| Función: | 11 Legislación |
| Subfunción: | 111 Legislación |
| Eje de vinculación al PMD: | Eje III MUNICIPIO DE RESULTADOS Y CON TRANSPARENCIA |
| Objetivo del eje del PMD: | Promover y atender los derechos e intereses municipales |
| Costo del programa: | \$ 1,282,674.87 |

H. AYUNTAMIENTO MUNICIPAL CONSTITUCIONAL AJUCHITLAN DEL PROGRESO, GRO. 2024 - 2027 REGIDURIA DE EDUCACION Y JUVENTUD

H. AYUNTAMIENTO MUNICIPAL CONSTITUCIONAL AJUCHITLAN DEL PROGRESO, GRO. 2024 - 2027 SINDICATURA MUNICIPAL

H. AYUNTAMIENTO MUNICIPAL CONSTITUCIONAL AJUCHITLAN DEL PROGRESO, GRO. 2024 - 2027 REGIDURIA DE DESARROLLO URBANO Y OBRAS PUBLICAS

H. AYUNTAMIENTO MUNICIPAL CONSTITUCIONAL AJUCHITLAN DEL PROGRESO, GRO. 2024 - 2027 REGIDURIA DE COMERCIO Y ABASTO POPULAR

H. AYUNTAMIENTO MUNICIPAL CONSTITUCIONAL AJUCHITLAN DEL PROGRESO, GRO. 2024 - 2027 REGIDURIA DE ATENCION Y PARTICIPACION SOCIAL DE MIGRANTES

H. AYUNTAMIENTO MUNICIPAL CONSTITUCIONAL AJUCHITLAN DEL PROGRESO, GRO. 2024 - 2027 REGIDURIA DE EQUIDAD DE GENERO

H. AYUNTAMIENTO MUNICIPAL CONSTITUCIONAL SECRETARIA GENERAL AJUCHITLAN DEL PROGRESO, GRO. 2024 - 2027

H. AYUNTAMIENTO MUNICIPAL CONSTITUCIONAL AJUCHITLAN DEL PROGRESO, GRO. 2024 - 2027 REGIDURIA DE DESARROLLO RURAL

H. AYUNTAMIENTO MUNICIPAL CONSTITUCIONAL AJUCHITLAN DEL PROGRESO, GRO. 2024 - 2027 REGIDURIA DE CULTURA, RECREACION Y ESPECTACULOS

H. AYUNTAMIENTO MUNICIPAL CONSTITUCIONAL AJUCHITLAN DEL PROGRESO, GRO. 2024 - 2027 PRESIDENCIA MUNICIPAL

| No. | Nombre | Indicador | Unidad de medida | Programación de metas | | | | | | | | | | | | Aprobado | Ampliaciones/Reduccion e | Modificado | | | |
|-------|--|--|------------------|-----------------------|---|---|---|---|---|---|---|---|---|---|---|----------|--------------------------|---------------|-----------------|------------------|-----------------|
| | | | | E | F | M | A | M | J | J | A | S | O | N | D | | | | T | | |
| | | | | Cumplimiento | | | | | | | | | | | | | | | | | |
| FIN | Salvaguardar y gestionar el patrimonio del municipio de Ajuchitlán del Progreso. | Porcentaje del patrimonio del municipio asegurado | Patrimonio | 2 | 2 | 2 | 2 | 2 | 2 | 2 | 2 | 2 | 2 | 2 | 2 | 2 | 24 | 12 | \$ 3,497,023.26 | -\$ 2,214,348.39 | \$ 1,282,674.87 |
| PRO | Representar y dar cumplimiento a las obligaciones, facultades y atribuciones jurídicas que correspondan. | Porcentaje de cumplimiento de las obligaciones | Cumplimiento | 1 | 1 | 1 | 1 | 1 | 1 | 1 | 1 | 1 | 1 | 1 | 1 | 1 | 12 | 6 | \$ 3,497,023.26 | -\$ 2,214,348.39 | \$ 1,282,674.87 |
| COM1 | Innovar en la aplicación de un esquema de gobernabilidad democrática, que garantice el manejo legal, transparente y eficiente de los recursos y del interés colectivo. | Porcentaje de mejora en las responsabilidades de la gobernabilidad | Cumplimiento | 1 | 1 | 1 | 1 | 1 | 1 | 1 | 1 | 1 | 1 | 1 | 1 | 1 | 12 | 6 | \$ 1,958,127.88 | -\$ 1,476,232.26 | \$ 481,895.62 |
| ACT01 | Cuidar que se cumpla la normatividad que rige las facultades y atribuciones de las autoridades y los intereses del ayuntamiento. | Porcentaje de cumplimiento de la normatividad | Cumplimiento | 1 | 1 | 1 | 1 | 1 | 1 | 1 | 1 | 1 | 1 | 1 | 1 | 1 | 12 | 6 | \$ 405,632.89 | -\$ 738,116.13 | -\$ 332,483.24 |
| ACT02 | Atender consultas y opiniones que se planteen y provengan tanto del ayuntamiento como de las áreas municipales. | Porcentaje de consultas del ayuntamiento atendidas | Consultas | 2 | 2 | 2 | 2 | 2 | 2 | 2 | 2 | 2 | 2 | 2 | 2 | 2 | 24 | 12 | \$ 216,654.32 | \$ - | \$ 216,654.32 |
| ACT03 | Vigilar que todos los actos del ayuntamiento se cumplan con el principio de legalidad. | Porcentaje de acciones de vigilancia de los actos del ayuntamiento | Acciones | 2 | 2 | 2 | 2 | 2 | 2 | 2 | 2 | 2 | 2 | 2 | 2 | 2 | 24 | 12 | \$ 442,657.36 | -\$ 738,116.13 | -\$ 295,458.77 |
| ACT04 | Opinar y elaborar los reglamentos, bando de policía y gobierno, convenios, acuerdos, contratos y en las bases de coordinación en que tenga participación el municipio. | Porcentaje de elaboración de las bases de coordinación del municipio | Reglamentos | 3 | 0 | 0 | 0 | 0 | 2 | 0 | 0 | 0 | 2 | 0 | 0 | 7 | 3.5 | \$ 326,598.62 | \$ - | \$ 326,598.62 | |
| ACT05 | Proponer estudios e investigaciones en el ámbito jurídico municipal. | Porcentaje de investigaciones realizadas en el ámbito jurídico municipal | Estudios | 1 | 0 | 1 | 0 | 1 | 0 | 1 | 0 | 1 | 1 | 0 | 1 | 7 | 3.5 | \$ 566,584.69 | \$ - | \$ 566,584.69 | |
| ACT06 | Identificar los conflictos sociales de competencia municipal, con la finalidad de evaluar las demandas y atender las necesidades de los ciudadanos, haciéndolos partícipes en la toma de decisiones para lograr estabilidad política y social. | Porcentaje de conflictos sociales identificados | Demandas | 2 | 2 | 2 | 2 | 2 | 2 | 2 | 2 | 2 | 2 | 2 | 2 | 2 | 24 | 12 | \$ 1,538,895.38 | -\$ 738,116.13 | \$ 800,779.25 |
| ACT07 | Resguardar la tranquilidad y equilibrio social de los ciudadanos que habitan y transitan en el municipio. | Porcentaje de personal de seguridad activo en el municipio | Personal | 1 | 1 | 1 | 1 | 1 | 1 | 1 | 1 | 1 | 1 | 1 | 1 | 1 | 12 | 6 | \$ 199,145.36 | \$ - | 199,145.36 |
| ACT08 | Vigilar, controlar y supervisar el comercio y servicios en general del municipio. | Porcentaje de acciones de vigilancia de los comercios del municipio | Acciones | 1 | 1 | 1 | 1 | 1 | 1 | 1 | 1 | 1 | 1 | 1 | 1 | 1 | 12 | 6 | \$ 765,281.86 | -\$ 738,116.13 | 27,165.73 |
| ACT09 | Brindar asesoría respecto a los juicios de amparo, recursos de revisión y otras controversias constitucionales. | Porcentaje de asesorías brindadas | Asesoría | 2 | 2 | 2 | 2 | 2 | 2 | 2 | 2 | 2 | 2 | 2 | 2 | 2 | 24 | 12 | \$ 574,468.16 | \$ - | 574,468.16 |

H. AYUNTAMIENTO MUNICIPAL CONSTITUCIONAL AJUCHITLAN DEL PROGRESO, GRO. 2024 - 2027

H. AYUNTAMIENTO MUNICIPAL CONSTITUCIONAL AJUCHITLAN DEL PROGRESO, GRO. 2024 - 2027

H. AYUNTAMIENTO MUNICIPAL CONSTITUCIONAL AJUCHITLAN DEL PROGRESO, GRO. 2024 - 2027

H. AYUNTAMIENTO MUNICIPAL CONSTITUCIONAL AJUCHITLAN DEL PROGRESO, GRO. 2024 - 2027

H. AYUNTAMIENTO MUNICIPAL CONSTITUCIONAL AJUCHITLAN DEL PROGRESO, GRO. 2024 - 2027

H. AYUNTAMIENTO MUNICIPAL CONSTITUCIONAL AJUCHITLAN DEL PROGRESO, GRO. 2024 - 2027

H. AYUNTAMIENTO MUNICIPAL CONSTITUCIONAL AJUCHITLAN DEL PROGRESO, GRO. 2024 - 2027





Municipio de Ajuchitlán del Progreso, Guerrero.

Ejercicio Fiscal 2025

Presupuesto Modificado basado en Resultados

ENERO A DICIEMBRE DEL 2025

Datos de identificación del programa



H. AYUNTAMIENTO MUNICIPAL CONSTITUCIONAL AJUCHITLAN DEL PROGRESO GRO 2024 - 2027 REGIDURIA DE EDUCACION Y JUVENTUD

Table with 2 columns: Field (e.g., Unidad Administrativa, Programa presupuestario, Finalidad) and Value (e.g., Tesorería Municipal, Política financiera austera, responsable y transparente).

Main table with columns: No., Nombre, Indicador, Unidad de medida, Programación de metas (E, F, M, A, M, J, J, A, S, O, N, D, T, Cumplimiento), Aprobado, Ampliaciones/Reduccion e, Modificado.

H. AYUNTAMIENTO MUNICIPAL CONSTITUCIONAL AJUCHITLAN DEL PROGRESO GRO 2024 - 2027 SINDICATURA MUNICIPAL

H. AYUNTAMIENTO MUNICIPAL CONSTITUCIONAL AJUCHITLAN DEL PROGRESO, GRO 2024 - 2027 REGIDURIA DE DESARROLLO URBANO Y OBRAS PUBLICAS

H. AYUNTAMIENTO MUNICIPAL CONSTITUCIONAL AJUCHITLAN DEL PROGRESO GRO 2024 - 2027 REGIDURIA DE CULTURA, RECREACION Y ESPECTACULOS

H. AYUNTAMIENTO MUNICIPAL CONSTITUCIONAL AJUCHITLAN DEL PROGRESO GRO 2024 - 2027 REGIDURIA DE COMERCIO Y ABASTO POPULAR

H. AYUNTAMIENTO MUNICIPAL CONSTITUCIONAL AJUCHITLAN DEL PROGRESO, GRO. 2024 - 2027 REGIDURIA DE ATENCION Y PARTICIPACION SOCIAL DE MIGRANTES

H. AYUNTAMIENTO MUNICIPAL CONSTITUCIONAL AJUCHITLAN DEL PROGRESO, GRO 2024 - 2027 REGIDURIA DE EQUIDAD DE GENERO

H. AYUNTAMIENTO MUNICIPAL CONSTITUCIONAL SECRETARIA GENERAL AJUCHITLAN DEL PROGRESO GRO 2024 - 2027

H. AYUNTAMIENTO MUNICIPAL CONSTITUCIONAL AJUCHITLAN DEL PROGRESO, GRO 2024 - 2027 REGIDURIA DE DESARROLLO RURAL

H. AYUNTAMIENTO MUNICIPAL CONSTITUCIONAL AJUCHITLAN DEL PROGRESO GRO 2024 - 2027 REGIDURIA DE SALUD Y ASISTENCIA SOCIAL

H. AYUNTAMIENTO MUNICIPAL CONSTITUCIONAL AJUCHITLAN DEL PROGRESO, GRO. 2024-2027 PRESIDENCIA MUNICIPAL



Municipio de Ajuchitlán del Progreso, Guerrero.

Ejercicio Fiscal 2025

Presupuesto Modificado basado en Resultados

ENERO A DICIEMBRE DEL 2025

Datos de identificación del programa



H. AYUNTAMIENTO MUNICIPAL CONSTITUCIONAL AJUCHITLAN DEL PROGRESO GRO 2024 - 2027 REGIDURIA DE SALUD Y ASISTENCIA SOCIAL

| | |
|---------------------------|--|
| Entidad Administrativa: | Oficialía Mayor |
| Área presupuestario: | Gobierno y administración eficiente libre de corrupción. |
| Objeto: | 1 Gobierno |
| Subobjeto: | 13 Coordinación de la política de gobierno |
| Función: | 134 Función pública |
| Inscripción al PMD: | Eje III MUNICIPIO DE RESULTADOS Y CON TRANSPARENCIA |
| Objetivo del eje del PMD: | Promover el cumplimiento de la normatividad en cuanto al uso y administración de los recursos del municipio. |
| Costo del programa: | \$ 2,376,312.37 |

H. AYUNTAMIENTO MUNICIPAL CONSTITUCIONAL

AJUCHITLAN DEL PROGRESO, GRO. 2024-2027

PRESIDENCIA MUNICIPAL

1 FIN



H. AYUNTAMIENTO MUNICIPAL CONSTITUCIONAL AJUCHITLAN DEL PROGRESO, GRO. 2024-2027

SINDICATURA MUNICIPAL

8 COM2



H. AYUNTAMIENTO MUNICIPAL CONSTITUCIONAL AJUCHITLAN DEL PROGRESO, GRO. 2024 - 2027

REGIDURIA DE DESARROLLO URBANO Y OBRAS PUBLICAS

| Nombre | Indicador | Unidad de medida | Programación de metas | | | | | | | | | | | | | Aprobado | Ampliaciones/Reducción e | Modificado | | |
|---|--|------------------|-----------------------|---|---|---|---|---|---|---|---|---|---|---|---|----------|--------------------------|-----------------|---------------|-----------------|
| | | | E | F | M | A | M | J | J | A | S | O | N | D | T | | | | Cumplimiento | |
| Contribuir en el desarrollo de la Administración Municipal con una estructura orgánica y administrativa equilibrada, racional y operativa, que responda a la voluntad ciudadana y atienda con eficiencia las necesidades generales. | Tasa de variación en el desarrollo de la administración municipal | Desarrollo | 2 | 2 | 2 | 2 | 2 | 2 | 2 | 2 | 2 | 2 | 2 | 2 | 2 | 24 | 12 | \$ 1,426,592.85 | \$ 949,719.52 | \$ 2,376,312.37 |
| Eficientar los procesos administrativos de forma innovadora, competitiva y transparente, a fin de optimizar los recursos humanos, materiales y tecnológicos con lo que cuentan las diferentes áreas del Ayuntamiento de Ajuchitlan del Progreso, a través de un criterio de austeridad y una política de cero tolerancia a la corrupción. | Porcentaje de Procesos administrativos realizados | Procesos | 2 | 2 | 2 | 2 | 2 | 2 | 2 | 2 | 2 | 2 | 2 | 2 | 2 | 24 | 12 | \$ 1,426,592.85 | \$ 949,719.52 | \$ 2,376,312.37 |
| Consolidar un modelo de austeridad y cero tolerancia a la corrupción en la gestión de los recursos humanos, materiales y tecnológicos del Ayuntamiento de Ajuchitlan del Progreso. | Porcentaje de cumplimiento de un modelos de anticorrupción | Cumplimiento | 1 | 1 | 1 | 1 | 1 | 1 | 1 | 1 | 1 | 1 | 1 | 1 | 1 | 12 | 6 | \$ 884,432.62 | \$ 712,289.64 | \$ 1,596,722.26 |
| Planear, organizar, controlar y evaluar el desarrollo de los programas y actividades encomendados. | Porcentaje de evaluación de los Programas desarrollados | Programas | 2 | 2 | 2 | 2 | 2 | 2 | 2 | 2 | 2 | 2 | 2 | 2 | 2 | 24 | 12 | \$ 203,809.74 | \$ 237,429.88 | \$ 441,239.62 |
| Apoyar a las unidades administrativas con programas que favorezcan la eficiencia de los servicios que prestan a la ciudadanía. | Porcentaje de programas para la eficiencia de los servicios | Programas | 1 | 1 | 1 | 1 | 1 | 1 | 1 | 1 | 1 | 1 | 1 | 1 | 1 | 12 | 6 | \$ 180,098.52 | \$ 237,429.88 | \$ 417,528.40 |
| Administrar y llevar el control de los bienes arrendados por el municipio. | Porcentaje de bienes arrendados en el municipio | Bienes | 1 | 1 | 1 | 1 | 1 | 1 | 1 | 1 | 1 | 1 | 1 | 1 | 1 | 12 | 6 | \$ 500,524.36 | \$ 237,429.88 | \$ 737,954.24 |
| Coadyuvar en el cumplimiento de la normatividad en cuanto al uso y administración de recursos. | Porcentaje de cumplimiento de las normas de administración del recurso | Cumplimiento | 1 | 1 | 1 | 1 | 1 | 1 | 1 | 1 | 1 | 1 | 1 | 1 | 1 | 12 | 6 | \$ 542,160.23 | \$ 237,429.88 | \$ 779,590.11 |
| Optimizar el uso de los recursos del Ayuntamiento buscando mayores niveles de eficiencia y eficacia en el trabajo. | Porcentaje de optimización del uso de los recursos | Recursos | 1 | 1 | 1 | 1 | 1 | 1 | 1 | 1 | 1 | 1 | 1 | 1 | 1 | 12 | 6 | \$ 259,841.54 | \$ 237,429.88 | \$ 497,271.42 |
| Proporcionar apoyos, servicios y recursos materiales a las diversas áreas del ayuntamiento. | Porcentaje de recursos materiales brindados | Recursos | 2 | 2 | 2 | 2 | 2 | 2 | 2 | 2 | 2 | 2 | 2 | 2 | 2 | 24 | 12 | \$ 192,357.89 | \$ - | \$ 192,357.89 |
| Establecer un sistema para la administración de los recursos económicos, materiales y servicios del municipio. | Porcentaje de cumplimiento y eficiencia del sistema establecido para la administración de los recursos | Cumplimiento | 1 | 1 | 1 | 1 | 1 | 1 | 1 | 1 | 1 | 1 | 1 | 1 | 1 | 12 | 6 | \$ 89,960.80 | \$ - | \$ 89,960.80 |



H. AYUNTAMIENTO MUNICIPAL CONSTITUCIONAL AJUCHITLAN DEL PROGRESO GRO 2024 2027 REGIDURIA DE COMERCIO Y ABASTO POPULAR



H. AYUNTAMIENTO MUNICIPAL CONSTITUCIONAL AJUCHITLAN DEL PROGRESO, GRO. 2024 2027 REGIDURIA DE ATENCION Y PARTICIPACION SOCIAL DE MIGRANTES



H. AYUNTAMIENTO MUNICIPAL CONSTITUCIONAL AJUCHITLAN DEL PROGRESO, GRO 2024 - 2027 REGIDURIA DE EQUIDAD DE GENERO



H. AYUNTAMIENTO MUNICIPAL CONSTITUCIONAL AJUCHITLAN DEL PROGRESO GRO 2024 - 2027 SECRETARIA GENERAL



H. AYUNTAMIENTO MUNICIPAL CONSTITUCIONAL AJUCHITLAN DEL PROGRESO, GRO 2024 - 2027 REGIDURIA DE DESARROLLO RURAL



H. AYUNTAMIENTO MUNICIPAL CONSTITUCIONAL AJUCHITLAN DEL PROGRESO GRO 2024 - 2027 REGIDURIA DE CULTURA, RECREACION Y ESPECTACULOS



H. AYUNTAMIENTO MUNICIPAL CONSTITUCIONAL AJUCHITLAN DEL PROGRESO GRO 2024 - 2027 REGIDURIA DE EDUCACION Y JUVENTUD



Municipio de Ajuchitlán del Progreso, Guerrero.

Ejercicio Fiscal 2025

Presupuesto Modificado basado en Resultados

ENERO A DICIEMBRE DEL 2025

Datos de identificación del programa



| | |
|----------------------------|---|
| Unidad Administrativa: | Organo de control interno Municipal |
| Programa presupuestario: | Fiscalización, vigilancia y evaluación del Gasto Público. |
| Finalidad: | 1 Gobierno |
| Función: | 18 Otros servicios generales |
| Subfunción: | 184 Acceso a la información publica gubernamental |
| Eje de vinculación al PMD: | Eje III MUNICIPIO DE RESULTADOS Y CON TRANSPARENCIA |
| Objetivo del eje del PMD: | Ejercer el presupuesto mediante aplicación de normas de austeridad, transparencia económica, y eficiencia para combatir la corrupción en todos los niveles de administración municipal. |
| Costo del programa: | \$ 989,964.08 |

Actividades

| No. | Nombre | Indicador | Unidad de medida | Programación de metas | | | | | | | | | | | | Aprobado | Ampliaciones/Reducción | Modificado | | | | |
|-----|--------|---|--|-----------------------|---|---|---|---|---|---|---|---|---|---|---|----------|------------------------|------------|---------------|---------------|---------------|---------------|
| | | | | E | F | M | A | M | J | J | A | S | O | N | D | | | | T | Cumplimiento | | |
| 1 | FIN | Contribuir en el combate a la corrupción, la transparencia y rendición de cuentas del servicio público. | Porcentaje de acciones para contribuir la corrupción, transparencia y rendición de cuentas | Acciones | 2 | 2 | 2 | 2 | 2 | 2 | 2 | 2 | 2 | 2 | 2 | 2 | 2 | 24 | 12 | \$ 909,384.13 | \$ 80,579.95 | \$ 989,964.08 |
| 2 | PRO | Implementar un sistema de evaluación preventivo y procedimientos de vigilancia, auditoria y control claros y asequibles del actuar de los servidores publicos de la Administración municipal. | Porcentaje de avance en la implementación de un sistema de evaluación | Sistema | 2 | 2 | 2 | 2 | 2 | 2 | 2 | 2 | 2 | 2 | 2 | 2 | 2 | 24 | 12 | \$ 909,384.13 | \$ 80,579.95 | \$ 989,964.08 |
| 3 | COM1 | Fortalecer los procesos municipales para coadyuvar en la rendición clara y transparente del ejercicio de los recursos publicos, combate a la corrupción y eficaz atención a la ciudadanía. | Porcentaje de fortalecimiento de los procesos municipales | Proceso | 2 | 2 | 2 | 2 | 2 | 2 | 2 | 2 | 2 | 2 | 2 | 2 | 2 | 24 | 12 | \$ 909,384.13 | \$ 80,579.95 | \$ 989,964.08 |
| 4 | ACT01 | Observar el cumplimiento de las aplicación y disposiciones legales vigentes. | Porcentaje de cumplimiento de las disposiciones legales | Cumplimiento | 1 | 1 | 1 | 1 | 1 | 1 | 1 | 1 | 1 | 1 | 1 | 1 | 1 | 12 | 6 | \$ 176,672.32 | \$ 13,429.99 | \$ 190,102.31 |
| 5 | ACT02 | Analizar y verificar el ejercicio del gasto publico municipal. | Porcentaje de resultados del gasto publico | Resultados | 3 | 3 | 3 | 3 | 3 | 3 | 3 | 3 | 3 | 3 | 3 | 3 | 36 | 18 | \$ 395,263.03 | \$ 13,429.99 | \$ 408,693.02 | |
| 6 | ACT03 | Identificar, combatir, prevenir actos de impunidad. | Porcentaje de actos de impunidad | Actos | 1 | 1 | 1 | 1 | 1 | 1 | 1 | 1 | 1 | 1 | 1 | 1 | 12 | 6 | \$ 84,394.41 | \$ 13,429.99 | \$ 97,824.40 | |
| 7 | ACT04 | Establecer mecanismos para el control y seguimiento de los programas de los distintos ramos federal de los que el municipio sea beneficiado. | Porcentaje de mecanismos establecidos para el control y seguimiento de los programas | Programas | 2 | 2 | 2 | 2 | 2 | 2 | 2 | 2 | 2 | 2 | 2 | 2 | 24 | 12 | \$ 135,000.00 | \$ 13,429.99 | \$ 148,429.99 | |
| 8 | ACT05 | Atender las quejas, denuncias y sugerencias de la ciudadanía relativas al ámbito de su competencia. | Porcentaje de quejas y denuncias y sugerencias atendidas | Quejas | 1 | 1 | 1 | 1 | 1 | 1 | 1 | 1 | 1 | 1 | 1 | 1 | 12 | 6 | \$ 86,523.03 | \$ 13,429.99 | \$ 99,953.02 | |
| 9 | ACT06 | Establecer y coordinar el sistema de control interno, con bases para la realización de auditorias internas, transparencia y auditorias realizadas. | Porcentaje de auditorias realizadas | Auditorias | 1 | 1 | 1 | 1 | 1 | 1 | 1 | 1 | 1 | 1 | 1 | 1 | 12 | 6 | \$ 31,531.34 | \$ 13,429.99 | \$ 44,961.33 | |

ESTADOS UNIDOS MEXICANOS
 H. AYUNTAMIENTO MUNICIPAL CONSTITUCIONAL
 AJUCHITLAN DEL PROGRESO, GRO.
 2024-2027
 SINDICATURA MUNICIPAL
 H. AYUNTAMIENTO MUNICIPAL CONSTITUCIONAL
 AJUCHITLAN DEL PROGRESO, GRO.
 2024-2027
 REGIDURIA DE DESARROLLO URBANO Y OBRAS PUBLICAS

H. AYUNTAMIENTO MUNICIPAL CONSTITUCIONAL
 AJUCHITLAN DEL PROGRESO, GRO.
 2024-2027
 REGIDURIA DE ATENCION Y PARTICIPACION SOCIAL DE MIGRANTES

H. AYUNTAMIENTO MUNICIPAL CONSTITUCIONAL
 AJUCHITLAN DEL PROGRESO, GRO.
 2024-2027
 SECRETARIA GENERAL

H. AYUNTAMIENTO MUNICIPAL CONSTITUCIONAL
 AJUCHITLAN DEL PROGRESO, GRO.
 2024-2027
 REGIDURIA DE CULTURA, RECREACION Y ESPECTACULOS

H. AYUNTAMIENTO MUNICIPAL CONSTITUCIONAL
 AJUCHITLAN DEL PROGRESO, GRO.
 2024-2027
 REGIDURIA DE SALUD Y ASISTENCIA SOCIAL

H. AYUNTAMIENTO MUNICIPAL CONSTITUCIONAL
 AJUCHITLAN DEL PROGRESO, GRO.
 2024-2027
 REGIDURIA DE COMERCIO Y ABASTO POPULAR

H. AYUNTAMIENTO MUNICIPAL CONSTITUCIONAL
 AJUCHITLAN DEL PROGRESO, GRO.
 2024-2027
 REGIDURIA DE EQUIDAD DE GENERO

H. AYUNTAMIENTO MUNICIPAL CONSTITUCIONAL
 AJUCHITLAN DEL PROGRESO, GRO.
 2024-2027
 REGIDURIA DE DESARROLLO RURAL

H. AYUNTAMIENTO MUNICIPAL CONSTITUCIONAL
 AJUCHITLAN DEL PROGRESO, GRO.
 2024-2027
 PRESIDENCIA MUNICIPAL

H. AYUNTAMIENTO MUNICIPAL CONSTITUCIONAL
 AJUCHITLAN DEL PROGRESO, GRO.
 2024-2027
 REGIDURIA DE EDUCACION Y JUVENTUD



Municipio de Ajuchitlán del Progreso, Guerrero.

Ejercicio Fiscal 2025

Presupuesto Modificado basado en Resultados

ENERO A DICIEMBRE DEL 2025



H. AYUNTAMIENTO MUNICIPAL CONSTITUCIONAL AJUCHITLÁN DEL PROGRESO, GRO. 2024-2027 PRESIDENCIA MUNICIPAL

Datos de identificación del programa

Table with 2 columns: Field (e.g., Unidad Administrativa, Programa presupuestario) and Value (e.g., Unidad de Transparencia, Transparencia y apego a la legalidad).

Actividades

Main activity table with columns: No., Nombre, Indicador, Unidad de medida, Programación de metas (E, F, M, A, M, J, J, A, S, O, N, D, T), Cumplimiento, Aprobado, Ampliaciones/Reduccion e, Modificado.

ESTADOS UNIDOS MEXICANOS H. AYUNTAMIENTO MUNICIPAL CONSTITUCIONAL AJUCHITLÁN DEL PROGRESO, GRO. 2024-2027 SINDICATURA MUNICIPAL

ESTADOS UNIDOS MEXICANOS H. AYUNTAMIENTO MUNICIPAL CONSTITUCIONAL AJUCHITLÁN DEL PROGRESO, GRO. 2024-2027 REGIDURIA DE DESARROLLO URBANO Y OBRAS PUBLICAS

ESTADOS UNIDOS MEXICANOS H. AYUNTAMIENTO MUNICIPAL CONSTITUCIONAL AJUCHITLÁN DEL PROGRESO, GRO. 2024-2027 REGIDURIA DE COMERCIO Y ABASTO POPULAR

ESTADOS UNIDOS MEXICANOS H. AYUNTAMIENTO MUNICIPAL CONSTITUCIONAL AJUCHITLÁN DEL PROGRESO, GRO. 2024-2027 REGIDURIA DE ATENCION Y PARTICIPACION SOCIAL DE MIGRANTES

ESTADOS UNIDOS MEXICANOS H. AYUNTAMIENTO MUNICIPAL CONSTITUCIONAL AJUCHITLÁN DEL PROGRESO, GRO. 2024-2027 REGIDURIA DE EQUIDAD DE GENERO

ESTADOS UNIDOS MEXICANOS H. AYUNTAMIENTO MUNICIPAL CONSTITUCIONAL AJUCHITLÁN DEL PROGRESO, GRO. 2024-2027 SECRETARIA GENERAL

ESTADOS UNIDOS MEXICANOS H. AYUNTAMIENTO MUNICIPAL CONSTITUCIONAL AJUCHITLÁN DEL PROGRESO, GRO. 2024-2027 REGIDURIA DE DESARROLLO RURAL

ESTADOS UNIDOS MEXICANOS H. AYUNTAMIENTO MUNICIPAL CONSTITUCIONAL AJUCHITLÁN DEL PROGRESO, GRO. 2024-2027 REGIDURIA DE CULTURA, RECREACION Y ESPECTACULOS

ESTADOS UNIDOS MEXICANOS H. AYUNTAMIENTO MUNICIPAL CONSTITUCIONAL AJUCHITLÁN DEL PROGRESO, GRO. 2024-2027 REGIDURIA DE SALUD Y ASISTENCIA SOCIAL

ESTADOS UNIDOS MEXICANOS H. AYUNTAMIENTO MUNICIPAL CONSTITUCIONAL AJUCHITLÁN DEL PROGRESO, GRO. 2024-2027 REGIDURIA DE EDUCACION Y JUVENTUD



Municipio de Ajuchitlán del Progreso, Guerrero.

Ejercicio Fiscal 2025

Presupuesto Modificado basado en Resultados

ENERO A DICIEMBRE DEL 2025



H. AYUNTAMIENTO MUNICIPAL CONSTITUCIONAL AJUCHITLÁN DEL PROGRESO, GRO. 2024-2027 PRESIDENCIA MUNICIPAL

Datos de identificación del programa

Table with 2 columns: Field (e.g., Unidad Administrativa, Programa presupuestario) and Value (e.g., Coordinación de Evaluación al Desempeño, Gestión municipal orientada a resultados).

Actividades

Main activity table with columns: No., Nombre, Indicador, Unidad de medida, Programación de metas (E-T), Cumplimiento, Aprobado, Ampliaciones/Reducción e, Modificado.

ESTADOS UNIDOS MEXICANOS H. AYUNTAMIENTO MUNICIPAL CONSTITUCIONAL AJUCHITLÁN DEL PROGRESO, GRO. 2024-2027 SINDICATURA MUNICIPAL

ESTADOS UNIDOS MEXICANOS H. AYUNTAMIENTO MUNICIPAL CONSTITUCIONAL AJUCHITLÁN DEL PROGRESO, GRO. 2024-2027 REGIDURIA DE DESARROLLO URBANO Y OBRAS PUBLICAS

ESTADOS UNIDOS MEXICANOS H. AYUNTAMIENTO MUNICIPAL CONSTITUCIONAL AJUCHITLÁN DEL PROGRESO GRO 2024-2027 REGIDURIA DE COMERCIO Y ABASTO POPULAR

ESTADOS UNIDOS MEXICANOS H. AYUNTAMIENTO MUNICIPAL CONSTITUCIONAL AJUCHITLÁN DEL PROGRESO, GRO. 2024-2027 REGIDURIA DE ATENCION Y PARTICIPACION SOCIAL DE MIGRANTES

ESTADOS UNIDOS MEXICANOS H. AYUNTAMIENTO MUNICIPAL CONSTITUCIONAL AJUCHITLÁN DEL PROGRESO, GRO 2024-2027 REGIDURIA DE EQUIDAD DE GENERO

ESTADOS UNIDOS MEXICANOS H. AYUNTAMIENTO MUNICIPAL CONSTITUCIONAL SECRETARIA GENERAL AJUCHITLÁN DEL PROGRESO GRO 2024-2027

ESTADOS UNIDOS MEXICANOS H. AYUNTAMIENTO MUNICIPAL CONSTITUCIONAL AJUCHITLÁN DEL PROGRESO, GRO 2024-2027 REGIDURIA DE DESARROLLO RURAL

ESTADOS UNIDOS MEXICANOS H. AYUNTAMIENTO MUNICIPAL CONSTITUCIONAL AJUCHITLÁN DEL PROGRESO GRO 2024-2027 REGIDURIA DE EDUCACION Y JUVENTUD

ESTADOS UNIDOS MEXICANOS H. AYUNTAMIENTO MUNICIPAL CONSTITUCIONAL AJUCHITLÁN DEL PROGRESO GRO 2024-2027 REGIDURIA DE CULTURA, RECREACION Y ESPECTACULOS REGIDURIA DE SALUD Y ASISTENCIA SOCIAL



Municipio de Ajuchitlán del Progreso, Guerrero.

Ejercicio Fiscal 2025

Presupuesto Modificado basado en Resultados

ENERO A DICIEMBRE DEL 2025



H. AYUNTAMIENTO MUNICIPAL CONSTITUCIONAL AJUCHITLAN DEL PROGRESO GRO 2024-2027 REGIDURIA DE CULTURA, RECREACION Y ESPECTACULOS

Datos de identificación del programa

Table with 2 columns: Field (e.g., Unidad Administrativa, Programa presupuestario, Finalidad) and Value (e.g., Dirección de Parques y jardines, Municipio limpio y sustentable).

Actividades

Main table with columns: No., Nombre, Indicador, Unidad de medida, Programación de metas (E, F, M, A, M, J, J, A, S, O, N, D, T, Cumplimiento), Aprobado, Ampliaciones/Reducción, Modificado.

H. AYUNTAMIENTO MUNICIPAL CONSTITUCIONAL AJUCHITLAN DEL PROGRESO GRO 2024-2027 SINDICATURA MUNICIPAL

H. AYUNTAMIENTO MUNICIPAL CONSTITUCIONAL AJUCHITLAN DEL PROGRESO GRO 2024-2027

REGIDURIA DE DESARROLLO URBANO Y OBRAS PUBLICAS

H. AYUNTAMIENTO MUNICIPAL CONSTITUCIONAL AJUCHITLAN DEL PROGRESO GRO 2024-2027 REGIDURIA DE COMERCIO Y ABASTO POPULAR

AJUCHITLAN DEL PROGRESO, GRO. 2024-2027 REGIDURIA DE ATENCION Y PARTICIPACION SOCIAL DE MIGRANTES

H. AYUNTAMIENTO MUNICIPAL CONSTITUCIONAL AJUCHITLAN DEL PROGRESO, GRO 2024-2027 REGIDURIA DE EQUIDAD DE GENERO

H. AYUNTAMIENTO MUNICIPAL CONSTITUCIONAL AJUCHITLAN DEL PROGRESO GRO 2024-2027 SECRETARIA GENERAL

H. AYUNTAMIENTO MUNICIPAL CONSTITUCIONAL AJUCHITLAN DEL PROGRESO, GRO 2024-2027 REGIDURIA DE DESARROLLO RURAL

H. AYUNTAMIENTO MUNICIPAL CONSTITUCIONAL AJUCHITLAN DEL PROGRESO GRO 2024-2027 REGIDURIA DE SALUD Y ASISTENCIA SOCIAL

H. AYUNTAMIENTO MUNICIPAL CONSTITUCIONAL AJUCHITLAN DEL PROGRESO, GRO. 2024-2027 PRESIDENCIA MUNICIPAL REGIDURIA DE EDUCACION Y JUVENTUD



Municipio de Ajuchitlán del Progreso, Guerrero.

Ejercicio Fiscal 2025

Presupuesto Modificado basado en Resultados

ENERO A DICIEMBRE DEL 2025

Datos de identificación del programa



H. AYUNTAMIENTO MUNICIPAL CONSTITUCIONAL AJUCHITLAN DEL PROGRESO GRO 2024 - 2027

REGIDURIA DE EDUCACION Y JUVENTUD

Table with 2 columns: Field (e.g., Unidad Administrativa, Programa presupuestario) and Value (e.g., Dirección de Alumbrado público, Servicios públicos dignos).

Actividades

Main table with columns: Nombre, Indicador, Unidad de medida, Programación de metas (E, F, M, A, M, J, J, A, S, O, N, D, T), Cumplimiento, Aprobado, Ampliaciones/Reducciones, Modificado.



H. AYUNTAMIENTO MUNICIPAL CONSTITUCIONAL AJUCHITLAN DEL PROGRESO, GRO. 2024 - 2027 REGIDURIA DE DESARROLLO URBANO Y OBRAS PUBLICAS




H. AYUNTAMIENTO MUNICIPAL CONSTITUCIONAL AJUCHITLAN DEL PROGRESO GRO 2024 - 2027 REGIDURIA DE COMERCIO Y ABASTO POPULAR

H. AYUNTAMIENTO MUNICIPAL CONSTITUCIONAL AJUCHITLAN DEL PROGRESO, GRO. 2024 - 2027 REGIDURIA DE ATENCION Y PARTICIPACION SOCIAL DE MIGRANTES



H. AYUNTAMIENTO MUNICIPAL CONSTITUCIONAL AJUCHITLAN DEL PROGRESO, GRO 2024 - 2027 REGIDURIA DE EQUIDAD DE GENERO

H. AYUNTAMIENTO MUNICIPAL CONSTITUCIONAL AJUCHITLAN DEL PROGRESO GRO 2024 - 2027 SECRETARIA GENERAL



H. AYUNTAMIENTO MUNICIPAL CONSTITUCIONAL AJUCHITLAN DEL PROGRESO, GRO 2024 - 2027 REGIDURIA DE DESARROLLO RURAL

H. AYUNTAMIENTO MUNICIPAL CONSTITUCIONAL AJUCHITLAN DEL PROGRESO GRO 2024 - 2027 REGIDURIA DE SALUD Y ASISTENCIA SOCIAL

H. AYUNTAMIENTO MUNICIPAL CONSTITUCIONAL AJUCHITLAN DEL PROGRESO, GRO. 2024-2027 PRESIDENCIA MUNICIPAL

H. AYUNTAMIENTO MUNICIPAL CONSTITUCIONAL AJUCHITLAN DEL PROGRESO GRO 2024 - 2027 REGIDURIA DE CULTURA, RECREACION Y ESPECTACULOS



Municipio de Ajuchitlán del Progreso, Guerrero.

Ejercicio Fiscal 2025

Presupuesto Modificado basado en Resultados

ENERO A DICIEMBRE DEL 2025

Datos de identificación del programa



| | |
|----------------------------|---|
| Unidad Administrativa: | Dirección de Agua potable, Planta tratadora. |
| Programa presupuestario: | Conservación y mantenimiento del sistema de Agua Potable. |
| Finalidad: | 2 Desarrollo Social |
| Función: | 22 Vivienda y servicios a la comunidad |
| Subfunción: | 223 Abastecimiento de Agua |
| Eje de vinculación al PMD: | Eje IV MUNICIPIO CON DESARROLLO SOSTENIBLE |
| Objetivo del eje del PMD: | Contribuir a la calidad y eficiencia de los servicios publicos para mejorar las condiciones de vida de los ciudadanos |
| Costo del programa: | \$ 1,993,066.05 |

Actividades

ESTADOS UNIDOS MEXICANOS
 H. AYUNTAMIENTO MUNICIPAL CONSTITUCIONAL
 AJUCHITLAN DEL PROGRESO, GRO.
 2024-2027
 SINDICATURA MUNICIPAL

ESTADOS UNIDOS MEXICANOS
 H. AYUNTAMIENTO MUNICIPAL CONSTITUCIONAL
 AJUCHITLAN DEL PROGRESO, GRO.
 2024 - 2027
 REGIDURIA DE DESARROLLO URBANO Y OBRAS PUBLICAS

ESTADOS UNIDOS MEXICANOS
 H. AYUNTAMIENTO MUNICIPAL CONSTITUCIONAL
 AJUCHITLAN DEL PROGRESO, GRO.
 2024 2027
 REGIDURIA DE ATENCION Y PARTICIPACION SOCIAL DE MIGRANTES

ESTADOS UNIDOS MEXICANOS
 H. AYUNTAMIENTO MUNICIPAL CONSTITUCIONAL
 AJUCHITLAN DEL PROGRESO, GRO.
 2024 - 2027
 SECRETARIA GENERAL

ESTADOS UNIDOS MEXICANOS
 H. AYUNTAMIENTO MUNICIPAL CONSTITUCIONAL
 AJUCHITLAN DEL PROGRESO GRO
 2024-2027
 REGIDURIA DE CULTURA, RECREACION Y ESPECTACULOS

ESTADOS UNIDOS MEXICANOS
 H. AYUNTAMIENTO MUNICIPAL CONSTITUCIONAL
 AJUCHITLAN DEL PROGRESO GRO
 2024 - 2027
 REGIDURIA DE EDUCACION Y JUVENTUD

ESTADOS UNIDOS MEXICANOS
 H. AYUNTAMIENTO MUNICIPAL CONSTITUCIONAL
 AJUCHITLAN DEL PROGRESO GRO
 2024 2027
 REGIDURIA DE COMERCIO Y ABASTO POPULAR

ESTADOS UNIDOS MEXICANOS
 H. AYUNTAMIENTO MUNICIPAL CONSTITUCIONAL
 AJUCHITLAN DEL PROGRESO, GRO
 2024 - 2027
 REGIDURIA DE EQUIDAD DE GENERO

ESTADOS UNIDOS MEXICANOS
 H. AYUNTAMIENTO MUNICIPAL CONSTITUCIONAL
 AJUCHITLAN DEL PROGRESO, GRO
 2024 - 2027
 REGIDURIA DE DESARROLLO RURAL

ESTADOS UNIDOS MEXICANOS
 H. AYUNTAMIENTO MUNICIPAL CONSTITUCIONAL
 AJUCHITLAN DEL PROGRESO GRO
 2024 - 2027
 REGIDURIA DE SALUD Y ASISTENCIA SOCIAL

ESTADOS UNIDOS MEXICANOS
 H. AYUNTAMIENTO MUNICIPAL CONSTITUCIONAL
 AJUCHITLAN DEL PROGRESO, GRO.
 2024-2027
 PRESIDENCIA MUNICIPAL

| No. | Nombre | Indicador | Unidad de medida | Programación de metas | | | | | | | | | | | | Cumplimiento | Aprobado | Ampliaciones/Reducciones | Modificado | | |
|-----|---|--|------------------|-----------------------|---|---|---|---|---|---|---|---|---|---|---|--------------|----------|--------------------------|-----------------|-----------------|-----------------|
| | | | | E | F | M | A | M | J | J | A | S | O | N | D | | | | | T | |
| 1 | Contribuir en la mejora continua en satisfacer las necesidades de servicio que requieren nuestros usuarios y brindando un cuidado y calidad del agua. | Porcentaje de satisfacción del agua potable que requieren los ciudadanos | Satisfacción | 2 | 2 | 2 | 2 | 2 | 2 | 2 | 2 | 2 | 2 | 2 | 2 | 2 | 24 | 12 | \$ 2,937,301.13 | -\$ 944,235.08 | \$ 1,993,066.05 |
| 2 | Mantener un sistema de agua potable eficiente que cubra las necesidades de la población. | Porcentaje de mantenimiento de la infraestructura hidráulica para un eficiente servicio | Mantenimiento | 1 | 1 | 1 | 1 | 1 | 1 | 1 | 1 | 1 | 1 | 1 | 1 | 1 | 12 | 6 | \$ 2,937,301.13 | -\$ 944,235.08 | \$ 1,993,066.05 |
| 3 | Desarrollar la estrategia de planeación, evaluación y control de programas y proyectos en materia de gestión del agua. | Porcentaje de avance en el desarrollo de los programas y proyectos en materia de gestión de agua | Programas | 1 | 0 | 1 | 0 | 1 | 0 | 1 | 0 | 1 | 0 | 1 | 0 | 6 | 3 | \$ 2,937,301.13 | -\$ 944,235.08 | \$ 1,993,066.05 | |
| 4 | Planear y administrar la distribución del agua potable del municipio. | Porcentaje de elaboración de un programa de distribución del agua potable en la población | Programas | 1 | 1 | 1 | 1 | 1 | 1 | 1 | 1 | 1 | 1 | 1 | 1 | 12 | 6 | \$ 498,772.47 | -\$ 314,745.03 | \$ 184,027.44 | |
| 5 | Gestionar apoyos para nuevas obras de infraestructura hidráulica en el municipio. | Porcentaje en la construcción de obras de infraestructura hidráulica | Apoyo | 2 | 2 | 2 | 2 | 2 | 2 | 2 | 2 | 2 | 2 | 2 | 2 | 24 | 12 | \$ 368,772.45 | -\$ 314,745.03 | \$ 54,027.42 | |
| 6 | Mejoramiento de los sistemas de captación y conservación del agua potable del municipio. | Porcentaje de los sistemas de captación de agua potable | Sistema | 1 | 1 | 1 | 1 | 1 | 1 | 1 | 1 | 1 | 1 | 1 | 1 | 12 | 6 | \$ 485,197.98 | \$ - | \$ 485,197.98 | |
| 7 | Tomar medidas adecuadas para optimizar la calidad del agua que se distribuye a la población. | Porcentaje de calidad del agua que se distribuye en el municipio | Calidad | 1 | 1 | 1 | 1 | 1 | 1 | 1 | 1 | 1 | 1 | 1 | 1 | 12 | 6 | \$ 1,154,388.48 | -\$ 314,745.03 | \$ 839,643.45 | |
| 8 | Atender las quejas y sugerencias de los ciudadanos respecto a las redes de agua potable. | Porcentaje de solicitudes de los ciudadanos respecto a las redes de agua potable | Atención | 1 | 1 | 1 | 1 | 1 | 1 | 1 | 1 | 1 | 1 | 1 | 1 | 12 | 6 | \$ 430,169.75 | \$ - | \$ 430,169.75 | |



Municipio de Ajuchitlán del Progreso, Guerrero.

Ejercicio Fiscal 2025

Presupuesto Modificado basado en Resultados

ENERO A DICIEMBRE DEL 2025



H. AYUNTAMIENTO MUNICIPAL CONSTITUCIONAL AJUCHITLAN DEL PROGRESO GRO 2024 - 2027

REGIDURIA DE EDUCACION Y JUVENTUD

| | |
|--------------------------------------|--|
| Datos de identificación del programa | |
| Unidad Administrativa: | Dirección de Rastro |
| Programa presupuestario: | Nuevas oportunidades y necesidades basicas de la población |
| Finalidad: | 2 Desarrollo Social |
| Función: | 22 Vivienda y servicios a la comunidad |
| Subfunción: | 226 Servicios Comunales |
| Eje de vinculación al PMD: | Eje IV MUNICIPIO CON DESARROLLO SOSTENIBLE |
| Objetivo del eje del PMD: | Buscar el eficiente funcionamiento de los servicios publicos, para satisfacer adecuadamente las necesidades de los ciudadanos. |
| Costo del programa: | \$ 834,098.28 |

Actividades

| No. | Nombre | Indicador | Unidad de medida | Programación de metas | | | | | | | | | | | | Aprobado | Ampliaciones/Reducciones | Modificado | | | |
|-------|--|---|---|-----------------------|---|---|---|---|---|---|---|---|---|---|---|----------|--------------------------|------------|---------------|---------------|---------------|
| | | | | E | F | M | A | M | J | J | A | S | O | N | D | | | | T | | |
| | Contribuir en elevar las condiciones de vida de la población, brindando servicios de calidad. | Índice de desarrollo de una vida digna en el municipio | Desarrollo | 5 | 5 | 5 | 5 | 5 | 5 | 5 | 5 | 5 | 5 | 5 | 5 | 5 | 60 | 30 | \$ 666,423.81 | \$ 167,674.47 | \$ 834,098.28 |
| | Proporcionar todos los servicios publicos que cumplan con las necesidades de la población, optimizando los recursos e implementando acciones que logren mejores niveles de vida. | Porcentaje de servicios públicos ofrecidos a la ciudadanía | Servicios | 3 | 3 | 3 | 3 | 3 | 3 | 3 | 3 | 3 | 3 | 3 | 3 | 3 | 36 | 18 | \$ 666,423.81 | \$ 167,674.47 | \$ 834,098.28 |
| COM1 | Implementar un plan de acción en atención a las peticiones y demandas por parte de la ciudadanía. | Porcentaje de cumplimiento de un plan de acción para atender las peticiones de los ciudadanos | Cumplimiento | 2 | 2 | 2 | 2 | 2 | 2 | 2 | 2 | 2 | 2 | 2 | 2 | 2 | 24 | 12 | \$ 279,110.29 | \$ 83,837.23 | \$ 362,947.52 |
| ACT01 | Atender a la ciudadanía sobre sus peticiones | Porcentaje de las peticiones atendidas de los ciudadanos | Peticiones | 5 | 5 | 5 | 5 | 5 | 5 | 5 | 5 | 5 | 5 | 5 | 5 | 5 | 60 | 30 | \$ 142,927.85 | \$ 41,918.62 | \$ 184,846.47 |
| ACT02 | Proporcionar servicios apoyos e información a la ciudadanía de los requisitos para la obtención de licencias y permisos municipales. | Porcentaje de información a los ciudadanos para la obtención de licencias comerciales | Información | 1 | 1 | 1 | 1 | 1 | 1 | 1 | 1 | 1 | 1 | 1 | 1 | 1 | 12 | 6 | \$ 136,182.44 | \$ 41,918.62 | \$ 178,101.06 |
| 6 | COM2 | Diseño de programa en materia de administración y desarrollo de personal que coadyuven al logro de los objetivos. | Índice de capacitación al personal para el logro de los objetivos | Capacitación | 2 | 2 | 2 | 2 | 2 | 2 | 2 | 2 | 2 | 2 | 2 | 2 | 24 | 12 | \$ 266,045.60 | \$ 50,302.34 | \$ 316,347.94 |
| | ACT03 | Implementar estrategias y acciones a fin de incrementar la actividad económica del municipio | Índice de actividad económica en el municipio | Actividad | 2 | 2 | 2 | 2 | 2 | 2 | 2 | 2 | 2 | 2 | 2 | 2 | 24 | 12 | \$ 166,514.55 | \$ 50,302.34 | \$ 216,816.89 |
| | ACT04 | Expedir permisos o licencias municipales de funcionamiento para el ejercicio de cualquier actividad. | Porcentaje de licencias expedidas | Licencias | 5 | 5 | 5 | 5 | 5 | 5 | 5 | 5 | 5 | 5 | 5 | 5 | 5 | 5 | \$ 99,531.05 | \$ - | \$ 99,531.05 |
| | COM3 | Garantizar la seguridad en el acceso a los servicios públicos de calidad. | Índice de seguridad en los servicios públicos | Calidad | 1 | 1 | 1 | 1 | 1 | 1 | 1 | 1 | 1 | 1 | 1 | 1 | 1 | 1 | \$ 121,267.92 | \$ 33,534.89 | \$ 154,802.81 |
| | ACT05 | Mantener las instalaciones en condiciones optimas | Porcentaje de inspección sanitaria en las instalaciones | Instalaciones | 2 | 2 | 2 | 2 | 2 | 2 | 2 | 2 | 2 | 2 | 2 | 2 | 2 | 2 | \$ 55,416.36 | \$ 33,534.89 | \$ 88,951.25 |
| | ACT06 | Mantener, conservar y mejorar las instalaciones de los mercados municipales en condiciones favorables y seguras | Porcentaje de instalaciones del mercado mejoradas | Instalaciones | 2 | 2 | 2 | 2 | 2 | 2 | 2 | 2 | 2 | 2 | 2 | 2 | 24 | 2 | \$ 45,741.63 | \$ - | \$ 45,741.63 |
| | ACT07 | Mantenimiento preventivo al equipo de trabajo e instalaciones | Porcentaje de mantenimiento de los equipos e instalaciones | Mantenimiento | 1 | 1 | 1 | 1 | 1 | 1 | 1 | 1 | 1 | 1 | 1 | 1 | 1 | 1 | \$ 20,109.93 | \$ - | \$ 20,109.93 |

H. AYUNTAMIENTO MUNICIPAL CONSTITUCIONAL AJUCHITLAN DEL PROGRESO, GRO. 2024-2027 SINDICATURA MUNICIPAL

H. AYUNTAMIENTO MUNICIPAL CONSTITUCIONAL AJUCHITLAN DEL PROGRESO, GRO. 2024-2027 REGIDURIA DE DESARROLLO URBANO Y OBRAS PUBLICAS

H. AYUNTAMIENTO MUNICIPAL CONSTITUCIONAL AJUCHITLAN DEL PROGRESO GRO 2024-2027 REGIDURIA DE CULTURA, RECREACION Y ESPECTACULOS

H. AYUNTAMIENTO MUNICIPAL CONSTITUCIONAL AJUCHITLAN DEL PROGRESO GRO 2024-2027 REGIDURIA DE COMERCIO Y ABASTO POPULAR

H. AYUNTAMIENTO MUNICIPAL CONSTITUCIONAL AJUCHITLAN DEL PROGRESO, GRO. 2024-2027 REGIDURIA DE ATENCION Y PARTICIPACION SOCIAL DE MIGRANTES

H. AYUNTAMIENTO MUNICIPAL CONSTITUCIONAL AJUCHITLAN DEL PROGRESO, GRO 2024-2027 REGIDURIA DE EQUIDAD DE GENERO

H. AYUNTAMIENTO MUNICIPAL CONSTITUCIONAL AJUCHITLAN DEL PROGRESO GRO 2024-2027 SECRETARIA GENERAL

H. AYUNTAMIENTO MUNICIPAL CONSTITUCIONAL AJUCHITLAN DEL PROGRESO, GRO 2024-2027 REGIDURIA DE DESARROLLO RURAL

H. AYUNTAMIENTO MUNICIPAL CONSTITUCIONAL AJUCHITLAN DEL PROGRESO, GRO. 2024-2027 PRESIDENCIA MUNICIPAL

H. AYUNTAMIENTO MUNICIPAL CONSTITUCIONAL AJUCHITLAN DEL PROGRESO GRO 2024-2027 REGIDURIA DE SALUD Y ASISTENCIA SOCIAL



Municipio de Ajuchitlán del Progreso, Guerrero.
Ejercicio Fiscal 2025
Presupuesto Modificado basado en Resultados
ENERO A DICIEMBRE DEL 2025
Datos de identificación del programa



| | |
|---|--|
| Unidad Administrativa: | Secretaría Ejecutiva del Sistema para la Protección de Niñas, Niños y Adolescentes |
| Programa presupuestario: | Desarrollo y asistencia social incluyente. |
| H. AYUNTAMIENTO MUNICIPAL CONSTITUCIONAL AJUCHITLAN DEL PROGRESO, GRO 2024 - 2027 | 2 Desarrollo social |
| REGIDURIA DE CULTURA, RECREACION Y ESPECTACULOS | 26 Protección social |
| Objetivo del PMD: | 263 Familia e hijos, Otros grupos vulnerables, Otros de seguridad social y Asistencia social |
| Eje de Vinculación al PMD: | Eje I GOBIERNO CERCANO A LA GENTE Y DE PUERTAS ABIERTAS |
| Objetivo del PMD: | Promover el desarrollo y mejorar las condiciones de vida |
| Costo del programa: | \$ 1,379,190.34 |

H. AYUNTAMIENTO MUNICIPAL CONSTITUCIONAL AJUCHITLAN DEL PROGRESO, GRO 2024 - 2027
REGIDURIA DE EDUCACION Y JUVENTUD

Actividades

| Nombre | Indicador | Unidad de medida | Programación de metas | | | | | | | | | | | | | | Aprobado | Ampliaciones/Reducciones | Modificado | | |
|---|--|------------------|-----------------------|---|---|---|---|---|---|---|---|---|---|---|---|--------------|----------|--------------------------|---------------|---------------|-----------------|
| | | | E | F | M | A | M | J | J | A | S | O | N | D | T | Cumplimiento | | | | | |
| Contribuir en el desarrollo integral de las familias Ajuchitlenses. | Porcentaje de incremento de la población | Desarrollo | 1 | 1 | 1 | 1 | 1 | 1 | 1 | 1 | 1 | 1 | 1 | 1 | 1 | 1 | 12 | 6 | \$ 806,027.32 | \$ 573,163.02 | \$ 1,379,190.34 |
| Promover acciones coordinadas en materia de inclusión y desarrollo social, en colaboración con los distintos órdenes de gobierno, dirigidas personas en situación vulnerable. | Porcentaje inclusión y desarrollo social | Acciones | 1 | 1 | 1 | 1 | 1 | 1 | 1 | 1 | 1 | 1 | 1 | 1 | 1 | 1 | 12 | 6 | \$ 806,027.32 | \$ 573,163.02 | \$ 1,379,190.34 |
| Ejecutar acciones de asistencia, inclusión y protección, orientadas a personas susceptibles o en situación de vulnerabilidad. | Porcentaje de asistencia, inclusión y protección de las personas del municipio | Acciones | 1 | 1 | 1 | 1 | 1 | 1 | 1 | 1 | 1 | 1 | 1 | 1 | 1 | 1 | 12 | 6 | \$ 521,213.24 | \$ 286,581.51 | \$ 807,794.75 |
| Brindar asistencia social a las personas altamente vulnerables del municipio. | Índice de asistencia a personas vulnerables | Asistencia | 2 | 2 | 2 | 2 | 2 | 2 | 2 | 2 | 2 | 2 | 2 | 2 | 2 | 24 | 12 | \$ 145,639.68 | \$ 57,316.30 | \$ 202,955.98 | |
| Cuidar e impulsar el sano crecimiento de la niñez. | Porcentaje de niños con alto nivel de crecimiento | Crecimiento | 1 | 1 | 1 | 1 | 1 | 1 | 1 | 1 | 1 | 1 | 1 | 1 | 1 | 1 | 12 | 6 | \$ 111,523.63 | \$ 57,316.30 | \$ 168,839.93 |
| Apoyar a víctimas de desastres, siniestro cualquier fenómeno provocado por la naturaleza. | Porcentaje de la población en riesgos de siniestros | Apoyos | 1 | 1 | 1 | 1 | 1 | 1 | 1 | 1 | 1 | 1 | 1 | 1 | 1 | 1 | 12 | 6 | \$ 58,761.36 | \$ 57,316.30 | \$ 116,077.66 |
| Impulsar una cultura de denuncia de actos delictivos y de corrupción. | Porcentaje de denuncias hacia los actos delictivos por parte de la ciudadanía | Denuncias | 1 | 0 | 1 | 0 | 1 | 0 | 1 | 0 | 1 | 0 | 1 | 0 | 1 | 0 | 6 | 3 | \$ 116,541.32 | \$ 57,316.30 | \$ 173,857.62 |
| Impulsar la realización de cursos de capacitación en materia de recursos económicos. | Numero de capacitaciones ofrecidas a los ciudadanos | Cursos | 1 | 0 | 1 | 0 | 1 | 0 | 1 | 0 | 1 | 0 | 1 | 0 | 1 | 0 | 6 | 3 | \$ 88,747.25 | \$ 57,316.30 | \$ 146,063.55 |
| Impulsar el desarrollo de sus integrantes para lograr el fortalecimiento del núcleo familiar y que contribuya en el bienestar social. | Porcentaje de programas en operación para el crecimiento del bienestar social | Desarrollo | 1 | 1 | 1 | 1 | 1 | 1 | 1 | 1 | 1 | 1 | 1 | 1 | 1 | 1 | 12 | 6 | \$ 284,814.08 | \$ 286,581.51 | \$ 571,395.59 |
| Impulsar una cultura de participación social en actividades recreativas. | Porcentaje de participación en actividades recreativas | Participación | 1 | 1 | 1 | 1 | 1 | 1 | 1 | 1 | 1 | 1 | 1 | 1 | 1 | 1 | 12 | 6 | \$ 86,514.63 | \$ 57,316.30 | \$ 143,830.93 |
| Proporcionar servicios de rehabilitación física, psicológica y social. | Porcentaje de ciudadanos que reciben servicios de salud | Apoyos | 1 | 1 | 1 | 1 | 1 | 1 | 1 | 1 | 1 | 1 | 1 | 1 | 1 | 1 | 12 | 6 | \$ 65,698.63 | \$ 57,316.30 | \$ 123,014.93 |
| Apoyar y promover el desarrollo integral de la familia y la comunidad. | Porcentaje de familias beneficiadas en los programas del municipio | Apoyos | 1 | 1 | 1 | 1 | 1 | 1 | 1 | 1 | 1 | 1 | 1 | 1 | 1 | 1 | 12 | 6 | \$ 47,569.63 | \$ 57,316.30 | \$ 104,885.93 |
| Fomentar la incorporación de personas con discapacidad y adultos mayores a actividades remunerativas. | Porcentaje de incorporación de personas con discapacidad y adultos mayores | Ayudas | 1 | 1 | 1 | 1 | 1 | 1 | 1 | 1 | 1 | 1 | 1 | 1 | 1 | 1 | 12 | 6 | \$ 36,635.48 | \$ 57,316.30 | \$ 93,951.78 |
| Realizar conferencias sobre salud alimenticia. | Porcentaje de conferencia de salud realizadas | Conferencias | 1 | 0 | 0 | 1 | 0 | 0 | 1 | 0 | 0 | 1 | 0 | 0 | 1 | 0 | 4 | 2 | \$ 48,395.71 | \$ 57,316.30 | \$ 105,712.01 |



H. AYUNTAMIENTO MUNICIPAL CONSTITUCIONAL AJUCHITLAN DEL PROGRESO, GRO 2024 - 2027



H. AYUNTAMIENTO MUNICIPAL CONSTITUCIONAL AJUCHITLAN DEL PROGRESO, GRO 2024 - 2027
REGIDURIA DE DESARROLLO URBANO Y OBRAS PUBLICAS



H. AYUNTAMIENTO MUNICIPAL CONSTITUCIONAL AJUCHITLAN DEL PROGRESO, GRO 2024 - 2027
REGIDURIA DE COMERCIO Y ABASTO POPULAR



H. AYUNTAMIENTO MUNICIPAL CONSTITUCIONAL AJUCHITLAN DEL PROGRESO, GRO. 2024 - 2027
REGIDURIA DE ATENCION Y PARTICIPACION SOCIAL DE MIGRANTES



H. AYUNTAMIENTO MUNICIPAL CONSTITUCIONAL AJUCHITLAN DEL PROGRESO, GRO 2024 - 2027
REGIDURIA DE EQUIDAD DE GENERO



H. AYUNTAMIENTO MUNICIPAL CONSTITUCIONAL AJUCHITLAN DEL PROGRESO, GRO 2024 - 2027
SECRETARIA GENERAL



H. AYUNTAMIENTO MUNICIPAL CONSTITUCIONAL AJUCHITLAN DEL PROGRESO, GRO 2024 - 2027
REGIDURIA DE DESARROLLO RURAL



H. AYUNTAMIENTO MUNICIPAL CONSTITUCIONAL AJUCHITLAN DEL PROGRESO, GRO 2024 - 2027
REGIDURIA DE SALUD Y ASISTENCIA SOCIAL



H. AYUNTAMIENTO MUNICIPAL CONSTITUCIONAL AJUCHITLAN DEL PROGRESO, GRO. 2024 - 2027
PRESIDENCIA MUNICIPAL



Municipio de Ajuchitlán del Progreso, Guerrero.

Ejercicio Fiscal 2025

Presupuesto Modificado basado en Resultados

ENERO A DICIEMBRE DEL 2025

Datos de identificación del programa



H. AYUNTAMIENTO MUNICIPAL CONSTITUCIONAL AJUCHITLAN DEL PROGRESO GRO 2024 - 2027

REGIDURIA DE EDUCACION Y JUVENTUD

Table with 2 columns: Field (Administrativa, presupuestario, etc.) and Value (Direccion de Registro civil, etc.)

REGIDURIA DE SALUD Y ASISTENCIA SOCIAL

Actividades

Main table with columns: Nombre, Indicador, Unidad de medida, Programación de metas (E-T), Cumplimiento, Aprobado, Ampliaciones/Reducciones, Modificado

H. AYUNTAMIENTO MUNICIPAL CONSTITUCIONAL AJUCHITLAN DEL PROGRESO GRO 2024 - 2027 SINDICATURA MUNICIPAL

H. AYUNTAMIENTO MUNICIPAL CONSTITUCIONAL AJUCHITLAN DEL PROGRESO GRO 2024 - 2027

REGIDURIA DE DESARROLLO URBANO Y OBRAS PUBLICAS



H. AYUNTAMIENTO MUNICIPAL CONSTITUCIONAL AJUCHITLAN DEL PROGRESO GRO 2024 - 2027 REGIDURIA DE COMERCIO Y ABASTO POPULAR



H. AYUNTAMIENTO MUNICIPAL CONSTITUCIONAL AJUCHITLAN DEL PROGRESO, GRO. 2024 - 2027 REGIDURIA DE ATENCION Y PARTICIPACION SOCIAL DE MIGRANTES



H. AYUNTAMIENTO MUNICIPAL CONSTITUCIONAL AJUCHITLAN DEL PROGRESO, GRO 2024 - 2027 REGIDURIA DE EQUIDAD DE GENERO



H. AYUNTAMIENTO MUNICIPAL CONSTITUCIONAL AJUCHITLAN DEL PROGRESO GRO 2024 - 2027 SECRETARIA GENERAL



H. AYUNTAMIENTO MUNICIPAL CONSTITUCIONAL AJUCHITLAN DEL PROGRESO, GRO 2024 - 2027 REGIDURIA DE DESARROLLO RURAL



H. AYUNTAMIENTO MUNICIPAL CONSTITUCIONAL AJUCHITLAN DEL PROGRESO, GRO. 2024-2027 PRESIDENCIA MUNICIPAL



H. AYUNTAMIENTO MUNICIPAL CONSTITUCIONAL AJUCHITLAN DEL PROGRESO GRO 2024-2027 REGIDURIA DE CULTURA, RECREACION Y ESPECTACULOS



Municipio de Ajuchitlán del Progreso, Guerrero.
Ejercicio Fiscal 2025



Presupuesto Modificado basado en Resultados
ENERO A DICIEMBRE DEL 2025
Datos de identificación del programa

| | |
|----------------------------|--|
| Unidad Administrativa: | Dirección de Reglamentos |
| Programa presupuestario: | Certeza jurídica, patrimonial y gestión documental municipal para un municipio incluyente. |
| Finalidad: | 1 Gobierno |
| Función: | 11 Legislación |
| Subfunción: | 111 Legislación |
| Eje de vinculación al PMD: | Eje I GOBIERNO CERCANO A LA GENTE Y DE PUERTAS ABIERTAS |
| Objetivo del eje del PMD: | Promover y establecer una cultura de respeto y protección de los derechos humanos de los ciudadanos, priorizando la participación de la ciudadanía |
| Costo del programa: | \$ 40,166.81 |


H. AYUNTAMIENTO MUNICIPAL
CONSTITUCIONAL
AJUCHITLÁN DEL PROGRESO GRO
2024 - 2027
REGIDURIA DE
CULTURA, RECREACION
Y ESPECTACULOS

Actividades

| No. | Nombre | Indicador | Unidad de medida | Programación de metas | | | | | | | | | | | | Aprobado | Ampliaciones/ Reducciones | Modificado | | | |
|-------|--|---|------------------|-----------------------|---|---|---|---|---|---|---|---|---|---|---|----------|------------------------------|------------|------|--------------|--------------|
| | | | | E | F | M | A | M | J | J | A | S | O | N | D | | | | T | Cumplimiento | |
| FIN | Sistematizar los procedimientos jurídico-administrativos que permitan el funcionamiento de las unidades administrativas del Ayuntamiento para mejorar los procesos de gestión y recuperación del patrimonio municipal. | Porcentaje de cumplimiento del sistema de los procedimientos jurídico-administrativos | Cumplimiento | 3 | 3 | 3 | 3 | 3 | 3 | 3 | 3 | 3 | 3 | 3 | 3 | 3 | 36 | 18 | \$ - | \$ 40,166.81 | \$ 40,166.81 |
| | Implementar un modelo integral que brinde certeza jurídica a los actos del Ayuntamiento para los ciudadanos. | Porcentaje de cumplimiento de un modelo para brindar certeza jurídica | Cumplimiento | 1 | 1 | 1 | 1 | 1 | 1 | 1 | 1 | 1 | 1 | 1 | 1 | 1 | 12 | 6 | \$ - | \$ 40,166.81 | \$ 40,166.81 |
| COM1 | Preservar las condiciones adecuadas para la gobernabilidad del municipio a través de la participación directa en la prevención, contención y resolución de conflictos de su competencia. | Porcentaje de mejora de las condiciones para la gobernabilidad | Participación | 2 | 2 | 2 | 2 | 2 | 2 | 2 | 2 | 2 | 2 | 2 | 2 | 2 | 24 | 12 | \$ - | \$ 40,166.81 | \$ 40,166.81 |
| ACT01 | Vigilar el cumplimiento de las disposiciones legales. | Índice de cumplimiento de las disposiciones legales | Cumplimiento | 1 | 1 | 1 | 1 | 1 | 1 | 1 | 1 | 1 | 1 | 1 | 1 | 1 | 12 | 6 | \$ - | \$ - | \$ - |
| | Llevar el control, registro, guarda y custodia de los contratos o convenios en que interviene al ayuntamiento. | Porcentaje de resguardo de contratos, convenios del municipio | Convenios | 1 | 1 | 1 | 1 | 1 | 1 | 1 | 1 | 1 | 1 | 1 | 1 | 1 | 12 | 6 | \$ - | \$ - | \$ - |
| ACT03 | Cuidar de los actos y actas del registro civil se efectúen debidamente. | Porcentaje de eficiencia en el registro civil | Actos | 3 | 3 | 3 | 3 | 3 | 3 | 3 | 3 | 3 | 3 | 3 | 3 | 3 | 36 | 18 | \$ - | \$ 40,166.81 | \$ 40,166.81 |
| ACT04 | Llevar un control adecuado de la información que se maneja. | Porcentaje del resguardo de la información | Información | 1 | 1 | 1 | 1 | 1 | 1 | 1 | 1 | 1 | 1 | 1 | 1 | 1 | 12 | 6 | \$ - | \$ - | \$ - |
| DM2 | Promover la participación de la ciudadanía en las acciones de gobierno, a fin de consolidar una cultura de participación democrática corresponsable en las decisiones públicas municipales. | Porcentaje de participación de la ciudadanía en las acciones de gobierno | Participación | 2 | 2 | 2 | 2 | 2 | 2 | 2 | 2 | 2 | 2 | 2 | 2 | 2 | 24 | 12 | \$ - | \$ - | \$ - |
| ACT05 | Atender las demandas de la ciudadanía relacionadas a los trámites y/o servicios que ofrece. | Porcentaje de atención a las demandas ciudadanas | Demandas | 2 | 2 | 2 | 2 | 2 | 2 | 2 | 2 | 2 | 2 | 2 | 2 | 2 | 24 | 12 | \$ - | \$ - | \$ - |
| | Implementar sistemas que faciliten la operación y agilicen los trámites a realizar. | Porcentaje de trámites realizados | Trámites | 2 | 2 | 2 | 2 | 2 | 2 | 2 | 2 | 2 | 2 | 2 | 2 | 2 | 24 | 12 | \$ - | \$ - | \$ - |
| | Establecer mecanismos para garantizar la paz social y la gobernabilidad privilegiando el diálogo y el respeto a los derechos humanos en el municipio. | Porcentaje del cumplimiento del derechos humanos del municipio | Cumplimiento | 1 | 1 | 1 | 1 | 1 | 1 | 1 | 1 | 1 | 1 | 1 | 1 | 1 | 12 | 6 | \$ - | \$ - | \$ - |
| ACT08 | Asesorar al público en general sobre los asuntos y trámites correspondiente en el área. | Porcentaje de asesoramiento a los ciudadanos | Trámites | 1 | 1 | 1 | 1 | 1 | 1 | 1 | 1 | 1 | 1 | 1 | 1 | 1 | 12 | 6 | \$ - | \$ - | \$ - |



REGIDURIA DE
DESARROLLO URBANO
Y OBRAS PUBLICAS





Municipio de Ajuchitlán del Progreso, Guerrero.

Ejercicio Fiscal 2025

Presupuesto Modificado basado en Resultados

ENERO A DICIEMBRE DEL 2025

Datos de identificación del programa



H. AYUNTAMIENTO MUNICIPAL CONSTITUCIONAL AJUCHITLAN DEL PROGRESO GRO 2024 - 2027

H. AYUNTAMIENTO MUNICIPAL CONSTITUCIONAL AJUCHITLAN DEL PROGRESO GRO 2024 - 2027 REGIDURIA DE EDUCACION Y JUVENTUD

| | |
|-------------------------------|---|
| Administrativa: | Dirección de Tránsito Municipal |
| rama presupuestario: | Municipio seguro y orden público. |
| Finalidad: | 1 Gobierno |
| Subfunción: | 17 Asuntos de orden público y de seguridad interior |
| Subprograma: | 171 Policía, 132 Protección Civil, 173 Asuntos de orden público y seguridad |
| Objeto de vinculación al PMD: | Eje II MUNICIPIO CON DESARROLLO, BIENESTAR SOCIAL Y JUSTICIA |
| Objetivo del eje del PMD: | Garantizar la tranquilidad y proteger la integridad física de la población |
| Costo del programa: | \$ 2,891,657.95 |

Actividades

REGIDURIA DE SALUD Y ASISTENCIA SOCIAL

| No. | Nombre | Indicador | Unidad de medida | Programación de metas | | | | | | | | | | | | Aprobado | Ampliaciones/Reducciones | Modificado | | | |
|------|--|---|------------------|-----------------------|---|---|---|---|---|---|---|---|---|---|---|----------|--------------------------|---------------|-----------------|-----------------|-----------------|
| | | | | E | F | M | A | M | J | J | A | S | O | N | D | | | | T | Cumplimiento | |
| FIN | Contribuir en el desarrollo y seguridad pública del municipio de Ajuchitlán del Progreso. | Índice de desarrollo y seguridad pública del municipio | Seguridad | 1 | 1 | 1 | 1 | 1 | 1 | 1 | 1 | 1 | 1 | 1 | 1 | 1 | 12 | 6 | \$ 1,789,521.86 | \$ 1,102,136.09 | \$ 2,891,657.95 |
| COM1 | Fortalecer al municipio, salvaguardar la integridad y los derechos de las personas así como el orden y la paz pública. | Índice de fortalecimiento en la salvaguarda de las personas en el municipio | Apoyo | 1 | 1 | 1 | 1 | 1 | 1 | 1 | 1 | 1 | 1 | 1 | 1 | 1 | 12 | 6 | \$ 1,789,521.86 | \$ 1,102,136.09 | \$ 2,891,657.95 |
| COM1 | Implementar estrategias para la protección de la ciudadanía, generando un ambiente de seguridad y orden público. | Porcentaje de demandas atendidas en el municipio | Estrategias | 1 | 0 | 1 | 0 | 1 | 0 | 1 | 0 | 1 | 0 | 1 | 0 | 6 | 3 | \$ 986,831.72 | \$ 440,854.44 | \$ 1,427,686.16 | |
| COM2 | Mantener la seguridad, el orden público y la tranquilidad de las personas. | Porcentaje de Personal de seguridad contratado para mantener la seguridad del municipio | Seguridad | 2 | 2 | 2 | 2 | 2 | 2 | 2 | 2 | 2 | 2 | 2 | 2 | 24 | 12 | \$ 558,949.36 | \$ 220,427.22 | \$ 779,376.58 | |
| COM2 | Proveer a los elementos de tránsito municipal armamento y equipo necesario. | Numero de equipos y armamento de protección a los elementos de seguridad, tránsito y protección civil | Contrataciones | 1 | 0 | 0 | 1 | 0 | 0 | 1 | 0 | 0 | 1 | 0 | 0 | 4 | 2 | \$ 427,882.36 | \$ 220,427.22 | \$ 648,309.58 | |
| COM2 | Organizar, coordinar, dirigir y supervisar las actividades que en materia de tránsito. | Porcentaje de cumplimiento de actividades de tránsito | Actividades | 2 | 2 | 2 | 2 | 2 | 2 | 2 | 2 | 2 | 2 | 2 | 2 | 24 | 12 | \$ 802,690.14 | \$ 661,281.65 | \$ 1,463,971.79 | |
| COM2 | Divulgar publicidad de prevención de accidentes a la comunidad. | Porcentaje de difusión de publicidad en la población | Publicidad | 1 | 1 | 1 | 1 | 1 | 1 | 1 | 1 | 1 | 1 | 1 | 1 | 12 | 6 | \$ 259,565.21 | \$ 220,427.22 | \$ 479,992.43 | |
| COM2 | Realizar operativos de seguridad dentro del municipio. | Numero de operativos de seguridad realizados | Operativos | 3 | 3 | 3 | 3 | 3 | 3 | 3 | 3 | 3 | 3 | 3 | 3 | 36 | 18 | \$ 365,498.63 | \$ 220,427.22 | \$ 585,925.85 | |
| COM2 | Supervisar y evaluar el desempeño de los elementos de tránsito municipal. | Porcentaje de encuestas a los ciudadanos sobre el desempeño de la seguridad pública en el municipio | Desempeño | 1 | 1 | 1 | 1 | 1 | 1 | 1 | 1 | 1 | 1 | 1 | 1 | 12 | 6 | \$ 177,626.30 | \$ 220,427.22 | \$ 398,053.52 | |



H. AYUNTAMIENTO MUNICIPAL CONSTITUCIONAL AJUCHITLAN DEL PROGRESO GRO 2024 - 2027

SINDICATURA MUNICIPAL



H. AYUNTAMIENTO MUNICIPAL CONSTITUCIONAL AJUCHITLAN DEL PROGRESO, GRO. 2024 - 2027

REGIDURIA DE DESARROLLO URBANO Y OBRAS PUBLICAS



H. AYUNTAMIENTO MUNICIPAL CONSTITUCIONAL AJUCHITLAN DEL PROGRESO GRO 2024 - 2027 REGIDURIA DE COMERCIO Y ABASTO POPULAR



H. AYUNTAMIENTO MUNICIPAL CONSTITUCIONAL AJUCHITLAN DEL PROGRESO, GRO. 2024 - 2027 REGIDURIA DE ATENCION Y PARTICIPACION SOCIAL DE MIGRANTES



H. AYUNTAMIENTO MUNICIPAL CONSTITUCIONAL AJUCHITLAN DEL PROGRESO, GRO 2024 - 2027 REGIDURIA DE EQUIDAD DE GENERO



H. AYUNTAMIENTO MUNICIPAL CONSTITUCIONAL AJUCHITLAN DEL PROGRESO GRO 2024 - 2027 SECRETARIA GENERAL



H. AYUNTAMIENTO MUNICIPAL CONSTITUCIONAL AJUCHITLAN DEL PROGRESO, GRO 2024 - 2027 REGIDURIA DE DESARROLLO RURAL



H. AYUNTAMIENTO MUNICIPAL CONSTITUCIONAL AJUCHITLAN DEL PROGRESO GRO 2024 - 2027 REGIDURIA DE CULTURA, RECREACION Y ESPECTACULOS



H. AYUNTAMIENTO MUNICIPAL CONSTITUCIONAL AJUCHITLAN DEL PROGRESO, GRO. 2024-2027 PRESIDENCIA MUNICIPAL



Municipio de Ajuchitlán del Progreso, Guerrero.

Ejercicio Fiscal 2025

Presupuesto Modificado basado en Resultados

ENERO A DICIEMBRE DEL 2025

Datos de identificación del programa



| | |
|----------------------------|---|
| Unidad Administrativa: | Dirección de Protección civil |
| Programa presupuestario: | Municipio seguro y orden público. |
| Finalidad: | 1 Gobierno |
| Función: | 17 Asuntos de orden público y de seguridad interior |
| Subfunción: | 171 Policía, 132 Protección Civil, 173 Asuntos de orden público y seguridad |
| Eje de vinculación al PMD: | Eje II MUNICIPIO CON DESARROLLO, BIENESTAR SOCIAL Y JUSTICIA |
| Objetivo del eje del PMD: | Garantizar la tranquilidad y proteger la integridad física de la población |
| Costo del programa: | \$ 6,698,047.19 |


Actividades

| No. | Nombre | Indicador | Unidad de medida | Programación de metas | | | | | | | | | | | | Aprobado | Ampliaciones/ Reducciones | Modificado | | | |
|-----|---|---|------------------|-----------------------|---|---|---|---|---|---|---|---|---|---|----|----------|------------------------------|---------------|-----------------|-----------------|-----------------|
| | | | | E | F | M | A | M | J | J | A | S | O | N | D | | | | T | Cumplimiento | |
| 1 | Contribuir en el desarrollo y seguridad pública del municipio de Ajuchitlán del Progreso. | Índice de desarrollo y seguridad pública del municipio | Seguridad | 1 | 1 | 1 | 1 | 1 | 1 | 1 | 1 | 1 | 1 | 1 | 1 | 1 | 12 | 6 | \$ 1,698,979.79 | \$ 4,999,067.40 | \$ 6,698,047.19 |
| 2 | Fortalecer al municipio, salvaguardar la integridad y los derechos de las personas así como el orden y la paz pública. | Índice de fortalecimiento en la salvaguarda de las personas en el municipio | Apoyo | 1 | 1 | 1 | 1 | 1 | 1 | 1 | 1 | 1 | 1 | 1 | 1 | 1 | 12 | 6 | \$ 1,698,979.79 | \$ 4,999,067.40 | \$ 6,698,047.19 |
| 3 | Implementar estrategias para la protección de la ciudadanía, generando un ambiente de seguridad y orden público. | Porcentaje de demandas atendidas en el municipio | Estrategias | 1 | 0 | 1 | 0 | 1 | 0 | 1 | 0 | 1 | 1 | 1 | 1 | 8 | 4 | \$ 994,065.34 | \$ 2,499,533.70 | \$ 3,493,599.04 | |
| 4 | Mantener la seguridad, el orden público y la tranquilidad de las personas. | Porcentaje de Personal de seguridad contratado para mantener la seguridad del municipio | Seguridad | 2 | 2 | 2 | 2 | 2 | 2 | 2 | 2 | 2 | 2 | 2 | 2 | 24 | 12 | \$ 248,470.36 | \$ 833,177.90 | \$ 1,081,648.26 | |
| 5 | Proveer a los elementos de protección civil municipal armamento y equipo necesario. | Numero de equipos y armamento de protección a los elementos de seguridad, tránsito y protección civil | Contrataciones | 1 | 0 | 0 | 1 | 0 | 0 | 1 | 0 | 0 | 0 | 1 | 0 | 4 | 2 | \$ 496,842.62 | \$ 833,177.90 | \$ 1,330,020.52 | |
| 6 | Promover la capacitación al personal de protección civil | Porcentaje de capacitaciones realizadas al personal de seguridad pública | Capacitación | 1 | 0 | 0 | 0 | 0 | 1 | 0 | 0 | 0 | 1 | 0 | 0 | 3 | 1.5 | \$ 248,752.36 | \$ 833,177.90 | \$ 1,081,930.26 | |
| 7 | Contribuir y fomentar en la población la cultura de protección civil y a la prevención y mitigación de desastres naturales. | Porcentaje de contribución de prevención y mitigación de desastres naturales | Protección | 1 | 1 | 1 | 1 | 1 | 1 | 1 | 1 | 1 | 1 | 1 | 1 | 12 | 6 | \$ 578,932.95 | \$ 1,666,355.80 | \$ 2,245,288.75 | |
| 8 | Planear y organizar brigadas de prevención de incendios en el municipio. | Numero de brigadas de prevención realizadas | Brigadas | 1 | 1 | 1 | 1 | 1 | 1 | 1 | 1 | 1 | 1 | 1 | 1 | 12 | 6 | \$ 295,631.70 | \$ 833,177.90 | \$ 1,128,809.60 | |
| 9 | Llevar a cabo programas de simulacros en las dependencias y escuelas que integran el municipio. | Numero de simulacros realizados en el municipio | Programas | 1 | 0 | 1 | 0 | 1 | 0 | 1 | 0 | 1 | 0 | 1 | 0 | 6 | 3 | \$ 164,546.89 | \$ 833,177.90 | \$ 997,724.79 | |
| 10 | Salvaguardar la integridad de las personas y de la sociedad contra los efectos de desastres naturales o provocados. | Porcentaje de inspección de tránsito en el municipio | Apoyo | 1 | 1 | 1 | 1 | 1 | 1 | 1 | 1 | 1 | 1 | 1 | 1 | 12 | 6 | \$ 118,754.36 | - | \$ 118,754.36 | |
| 11 | Organizar, coordinar y promover las actividades que en materia de protección civil. | Porcentaje de cumplimiento de actividades de tránsito | Actividades | 2 | 2 | 2 | 2 | 2 | 2 | 2 | 2 | 2 | 2 | 2 | 24 | 12 | \$ 120,000.00 | \$ 833,177.90 | \$ 959,159.40 | | |
| 12 | Realizar operativos de seguridad en el municipio. | Numero de operativos de seguridad realizados | Operativos | 3 | 3 | 3 | 3 | 3 | 3 | 3 | 3 | 3 | 3 | 3 | 36 | 18 | \$ 1,350,000.00 | \$ 833,177.90 | \$ 959,159.40 | | |



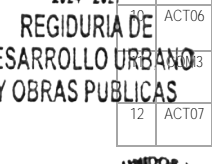
H. AYUNTAMIENTO MUNICIPAL CONSTITUCIONAL AJUCHITLAN DEL PROGRESO, GRO. 2024-2027

SINDICATURA MUNICIPAL



H. AYUNTAMIENTO MUNICIPAL CONSTITUCIONAL AJUCHITLAN DEL PROGRESO, GRO. 2024-2027

REGIDURIA DE DESARROLLO URBANO Y OBRAS PUBLICAS



H. AYUNTAMIENTO MUNICIPAL CONSTITUCIONAL AJUCHITLAN DEL PROGRESO, GRO. 2024-2027

REGIDURIA DE COMERCIO Y ABASTO POPULAR



H. AYUNTAMIENTO MUNICIPAL CONSTITUCIONAL AJUCHITLAN DEL PROGRESO, GRO. 2024-2027

REGIDURIA DE EQUIDAD DE GENERO

H. AYUNTAMIENTO MUNICIPAL CONSTITUCIONAL AJUCHITLAN DEL PROGRESO, GRO. 2024-2027

REGIDURIA DE ATENCION Y PARTICIPACION SOCIAL DE MIGRANTES



H. AYUNTAMIENTO MUNICIPAL CONSTITUCIONAL AJUCHITLAN DEL PROGRESO, GRO. 2024-2027

REGIDURIA DE EQUIDAD DE GENERO

H. AYUNTAMIENTO MUNICIPAL CONSTITUCIONAL SECRETARIA GENERAL AJUCHITLAN DEL PROGRESO GRO. 2024-2027



H. AYUNTAMIENTO MUNICIPAL CONSTITUCIONAL AJUCHITLAN DEL PROGRESO, GRO. 2024-2027

REGIDURIA DE DESARROLLO RURAL

H. AYUNTAMIENTO MUNICIPAL CONSTITUCIONAL AJUCHITLAN DEL PROGRESO GRO. 2024-2027

REGIDURIA DE SALUD Y ASISTENCIA SOCIAL



H. AYUNTAMIENTO MUNICIPAL CONSTITUCIONAL AJUCHITLAN DEL PROGRESO, GRO. 2024-2027

PRESIDENCIA MUNICIPAL

H. AYUNTAMIENTO MUNICIPAL CONSTITUCIONAL AJUCHITLAN DEL PROGRESO GRO. 2024-2027

REGIDURIA DE CULTURA, RECREACION Y ESPECTACULOS



H. AYUNTAMIENTO MUNICIPAL CONSTITUCIONAL AJUCHITLAN DEL PROGRESO GRO. 2024-2027

REGIDURIA DE EDUCACION Y JUVENTUD



Municipio de Ajuchitlán del Progreso, Guerrero
Ejercicio Fiscal 2025
Presupuesto Modificado basado en Resultados
ENERO A DICIEMBRE DEL 2025
Datos de identificación del programa



H. AYUNTAMIENTO MUNICIPAL
CONSTITUCIONAL
AJUCHITLAN DEL PROGRESO, GRO.
2024-2027
PRESIDENCIA MUNICIPAL

| | |
|---------------------------|---|
| Organismo Administrativo: | Dirección de Prevención del delito |
| Programa presupuestario: | Municipio seguro y orden público. |
| Finalidad: | 1 Gobierno |
| Subfinalidad: | 17 Asuntos de orden público y de seguridad interior |
| Objetivos: | 171 Policía, 132 Protección Civil, 173 Asuntos de orden público y seguridad |
| de vinculación al PMD: | Eje II MUNICIPIO CON DESARROLLO, BIENESTAR SOCIAL Y JUSTICIA |
| Objetivo del eje del PMD: | Garantizar la tranquilidad y proteger la integridad física de la población |
| Costo del programa: | \$ 1,238,441.24 |

REGIDURIA DE
CULTURA, RECREACION
Y ESPECTACULOS

Actividades

| No. | Nombre | Indicador | Unidad de medida | Programación de metas | | | | | | | | | | | | Aprobado | Ampliaciones/ Reducciones | Modificado | | | | |
|-----|--------|--|---|-----------------------|---|---|---|---|---|---|---|---|---|---|---|----------|------------------------------|------------|---------------|---------------|---------------|-----------------|
| | | | | E | F | M | A | M | J | J | A | S | O | N | D | | | | T | Cumplimiento | | |
| 1 | COM1 | Contribuir en el desarrollo y seguridad pública del municipio de Ajuchitlán del Progreso. | Índice de desarrollo y seguridad pública del municipio | Seguridad | 1 | 1 | 1 | 1 | 1 | 1 | 1 | 1 | 1 | 1 | 1 | 1 | 1 | 9 | 100% | \$ 743,195.62 | \$ 495,245.62 | \$ 1,238,441.24 |
| 2 | PRO1 | Fortalecer al municipio, salvaguardar la integridad y los derechos de las personas así como el orden y la paz pública. | Índice de fortalecimiento en la salvaguarda de las personas en el municipio | Apoyo | 1 | 1 | 1 | 1 | 1 | 1 | 1 | 1 | 1 | 1 | 1 | 1 | 1 | 9 | 100% | \$ 743,195.62 | \$ 495,245.62 | \$ 1,238,441.24 |
| 3 | COM1 | Implementar estrategias para la protección de la ciudadanía, generando un ambiente de seguridad y orden público. | Porcentaje de demandas atendidas en el municipio | Estrategias | 1 | 0 | 1 | 0 | 1 | 0 | 1 | 0 | 1 | 0 | 1 | 0 | 1 | 5 | 56% | \$ 344,698.69 | \$ 247,622.81 | \$ 592,321.50 |
| 4 | ACT01 | Mantener la seguridad, el orden público y la tranquilidad de las personas. | Porcentaje de Personal de seguridad contratado para mantener la seguridad del municipio | Seguridad | 2 | 2 | 2 | 2 | 2 | 2 | 2 | 2 | 2 | 2 | 2 | 2 | 18 | 200% | \$ 111,426.08 | \$ 82,540.94 | \$ 193,967.02 | |
| 5 | ACT02 | Proveer a los elementos de policía, protección civil y tránsito municipal armamento y equipo necesario. | Numero de equipos y armamento de protección a los elementos de seguridad, tránsito y protección civil | Contrataciones | 1 | 0 | 0 | 1 | 0 | 0 | 1 | 0 | 0 | 0 | 0 | 0 | 3 | 33% | \$ 145,637.25 | \$ 82,540.94 | \$ 228,178.19 | |
| 6 | ACT03 | Promover la capacitación al personal de seguridad pública. | Porcentaje de capacitaciones realizadas al personal de seguridad pública | Capacitación | 1 | 0 | 0 | 0 | 0 | 1 | 0 | 0 | 0 | 0 | 0 | 0 | 2 | 22% | \$ 87,635.36 | \$ 82,540.94 | \$ 170,176.30 | |
| 7 | COM2 | Contribuir y fomentar en la población la cultura de protección civil y a la prevención y mitigación de desastres naturales. | Porcentaje de contribución de prevención y mitigación de desastres naturales | Protección | 1 | 1 | 1 | 1 | 1 | 1 | 1 | 1 | 1 | 1 | 1 | 1 | 9 | 100% | \$ 248,514.41 | \$ 165,081.87 | \$ 413,596.28 | |
| 8 | PRO1 | Planear y organizar brigadas de prevención de incendios en el municipio. | Numero de brigadas de prevención realizadas | Brigadas | 1 | 1 | 1 | 1 | 1 | 1 | 1 | 1 | 1 | 1 | 1 | 1 | 9 | 100% | \$ 58,125.64 | \$ 82,540.94 | \$ 140,666.58 | |
| 9 | PRO1 | Llevar a cabo programas de simulacros en las dependencias y escuelas que integran el municipio. | Numero de simulacros realizados en el municipio | Programas | 1 | 0 | 1 | 0 | 1 | 0 | 1 | 0 | 1 | 0 | 1 | 0 | 5 | 56% | \$ 89,125.39 | \$ 82,540.94 | \$ 171,666.33 | |
| 10 | ACT06 | Salvaguardar la integridad física de las personas y de la sociedad contra los efectos de un desastre ya sea natural o provocado. | Porcentaje de inspección de áreas seguras en el municipio | Apoyo | 1 | 1 | 1 | 1 | 1 | 1 | 1 | 1 | 1 | 1 | 1 | 1 | 9 | 100% | \$ 101,263.38 | \$ - | \$ 101,263.38 | |
| 11 | ACT07 | Organizar, coordinar, dirigir y supervisar las actividades que materia de tránsito. | Porcentaje de cumplimiento de actividades de tránsito | Actividades | 2 | 2 | 2 | 2 | 2 | 2 | 2 | 2 | 2 | 2 | 2 | 2 | 18 | 200% | \$ 149,982.52 | \$ 82,540.94 | \$ 232,523.46 | |
| 12 | ACT07 | Difundir publicidad de prevención de accidentes a la comunidad. | Porcentaje de difusión de publicidad en la población | Publicidad | 1 | 1 | 1 | 1 | 1 | 1 | 1 | 1 | 1 | 1 | 1 | 1 | 9 | 100% | \$ 59,874.62 | \$ - | \$ 59,874.62 | |
| 13 | ACT08 | Realizar operativos de seguridad dentro del municipio. | Numero de operativos de seguridad realizados | Operativos | 3 | 3 | 3 | 3 | 3 | 3 | 3 | 3 | 3 | 3 | 3 | 3 | 27 | 300% | \$ 45,707.51 | \$ 82,540.94 | \$ 128,248.45 | |
| 14 | ACT09 | Supervisar y evaluar el desempeño de los elementos de tránsito municipal. | Porcentaje de encuestas a los ciudadanos sobre el desempeño de la seguridad | Desempeño | 1 | 1 | 1 | 1 | 1 | 1 | 1 | 1 | 1 | 1 | 1 | 1 | 9 | 100% | \$ 44,400.39 | \$ - | \$ 44,400.39 | |



H. AYUNTAMIENTO MUNICIPAL
CONSTITUCIONAL
AJUCHITLAN DEL PROGRESO, GRO.
2024-2027

SINDICATURA
MUNICIPAL



H. AYUNTAMIENTO MUNICIPAL
CONSTITUCIONAL
AJUCHITLAN DEL PROGRESO, GRO.
2024-2027

REGIDURIA DE
DESARROLLO URBANO
Y OBRAS PUBLICAS



H. AYUNTAMIENTO MUNICIPAL
CONSTITUCIONAL
AJUCHITLAN DEL PROGRESO, GRO.
2024-2027
REGIDURIA DE
COMERCIO Y ABASTO
POPULAR



H. AYUNTAMIENTO MUNICIPAL
CONSTITUCIONAL
AJUCHITLAN DEL PROGRESO, GRO.
2024-2027
REGIDURIA DE ATENCION
Y PARTICIPACION SOCIAL
DE MIGRANTES



H. AYUNTAMIENTO MUNICIPAL
CONSTITUCIONAL
AJUCHITLAN DEL PROGRESO, GRO.
2024-2027
REGIDURIA DE
EQUIDAD DE
GENERO




H. AYUNTAMIENTO MUNICIPAL
CONSTITUCIONAL
AJUCHITLAN DEL PROGRESO, GRO.
2024-2027
SECRETARIA
GENERAL
AJUCHITLAN DEL PROGRESO, GRO.
2024-2027



H. AYUNTAMIENTO MUNICIPAL
CONSTITUCIONAL
AJUCHITLAN DEL PROGRESO, GRO.
2024-2027
REGIDURIA DE
DESARROLLO
RURAL



H. AYUNTAMIENTO MUNICIPAL
CONSTITUCIONAL
AJUCHITLAN DEL PROGRESO, GRO.
2024-2027
REGIDURIA DE SALUD
Y ASISTENCIA SOCIAL



H. AYUNTAMIENTO MUNICIPAL
CONSTITUCIONAL
AJUCHITLAN DEL PROGRESO, GRO.
2024-2027
REGIDURIA DE
EDUCACION Y JUVENTUD



Municipio de Ajuchitlán del Progreso, Guerrero.

Ejercicio Fiscal 2025

Presupuesto Modificado basado en Resultados

ENERO A DICIEMBRE DEL 2025



Datos de identificación del programa

| | |
|----------------------------|--|
| Unidad Administrativa: | Coordinación de Apoyo al Migrante |
| Programa presupuestario: | Derecho al bienestar social con inclusión social. |
| Finalidad: | 2 Desarrollo Social |
| Función: | 26 Protección social |
| Subfunción: | 269 Otros de Seguridad Social y Asistencia Social |
| Eje de vinculación al PMD: | Eje II MUNICIPIO CON DESARROLLO, BIENESTAR SOCIAL Y JUSTICIA |
| Objetivo del eje del PMD: | Promover el desarrollo y mejorar las condiciones de vida |
| Costo del programa: | \$ 336,585.20 |

Actividades

| No. | Nombre | Indicador | Unidad de medida | Programación de metas | | | | | | | | | | | | Cumplimiento | Aprobado | Ampliaciones/Reducciones | Modificado | | |
|-----|--------|--|---|-----------------------|---|---|---|---|---|---|---|---|---|---|---|--------------|----------|--------------------------|---------------|---------------|---------------|
| | | | | E | F | M | A | M | J | J | A | S | O | N | D | | | | | T | |
| 1 | FIN | Coadyuvar a que las personas de los sectores más marginados aumenten su desarrollo social y económico. | Índice de crecimiento social y económico | Desarrollo | 2 | 2 | 2 | 2 | 2 | 2 | 2 | 2 | 2 | 2 | 2 | 2 | 24 | 100% | \$ 430,743.81 | \$ 94,158.61 | \$ 336,585.20 |
| | PRO | Gestionar y brindar oportunidades para todos, donde los ciudadanos ejercen plenamente sus derechos sociales y contribuir en el desarrollo económico. | Porcentaje de personas beneficiadas en los programas sociales | Ciudadanos | 2 | 2 | 2 | 2 | 2 | 2 | 2 | 2 | 2 | 2 | 2 | 24 | 100% | \$ 430,743.81 | \$ 94,158.61 | \$ 336,585.20 | |
| | COM1 | Diseñar, ejecutar, controlar, evaluar, coordinar y fomentar políticas, programas y acciones orientadas a combatir la pobreza y elevar el nivel de bienestar de la población. | Porcentaje de programas y acciones para combatir la pobreza | Programas | 1 | 1 | 1 | 1 | 1 | 1 | 1 | 1 | 1 | 1 | 1 | 12 | 100% | \$ 430,743.81 | \$ 94,158.61 | \$ 336,585.20 | |
| | ACT01 | Elaborar propuestas de proyectos orientados a elevar la calidad de vida de las y los migrantes del municipio. | Porcentaje de programas propuestos | Proyectos | 1 | 1 | 1 | 1 | 1 | 1 | 1 | 1 | 1 | 1 | 1 | 12 | 100% | \$ 82,152.32 | \$ 94,158.61 | -\$ 12,006.29 | |
| | ACT02 | Gestionar fuentes de financiamiento para la ejecución de proyectos y programas en apoyo a los ciudadanos del municipio. | Porcentaje de financiamiento para los programas | Programas | 3 | 0 | 0 | 0 | 0 | 3 | 0 | 0 | 0 | 3 | 0 | 9 | 100% | \$ 95,269.36 | \$ - | \$ 95,269.36 | |
| | ACT03 | Mantener el presupuesto y hacer el seguimiento de gastos. | Porcentaje de presupuesto utilizado | Presupuesto | 1 | 1 | 1 | 1 | 1 | 1 | 1 | 1 | 1 | 1 | 1 | 12 | 100% | \$ 61,250.34 | \$ - | \$ 61,250.34 | |
| | ACT05 | Planificar y coordinar las actividades de los programas. | Porcentaje de actividades planificadas en el municipio | Actividades | 1 | 1 | 1 | 1 | 1 | 1 | 1 | 1 | 1 | 1 | 1 | 12 | 100% | \$ 60,251.25 | \$ - | \$ 60,251.25 | |
| | ACT05 | Recabar información necesaria para los programas. | Porcentaje de información recabada | Información | 2 | 0 | 0 | 0 | 0 | 0 | 0 | 0 | 0 | 0 | 0 | 6 | 100% | \$ - | \$ - | \$ 63,132.50 | |
| 9 | ACT06 | Garantizar la aplicación de políticas y prácticas | Porcentaje de cumplimiento de las políticas y prácticas | Cumplimiento | 1 | 0 | 0 | 0 | 0 | 0 | 0 | 0 | 0 | 0 | 0 | 3 | 100% | \$ - | \$ - | \$ 68,688.04 | |

ESTADOS UNIDOS MEXICANOS
 H. AYUNTAMIENTO MUNICIPAL
 CONSTITUCIONAL
 AJUCHITLAN DEL PROGRESO, GRO.
 2024-2027
 SINDICATURA
 MUNICIPAL

ESTADOS UNIDOS MEXICANOS
 H. AYUNTAMIENTO MUNICIPAL
 CONSTITUCIONAL
 AJUCHITLAN DEL PROGRESO, GRO.
 2024 - 2027
 REGIDURIA DE
 DESARROLLO URBANO
 Y OBRAS PUBLICAS

ESTADOS UNIDOS MEXICANOS
 H. AYUNTAMIENTO MUNICIPAL
 CONSTITUCIONAL
 AJUCHITLAN DEL PROGRESO GRO
 2024 2027
 REGIDURIA DE
 COMERCIO Y ABASTO
 POPULAR

H. AYUNTAMIENTO MUNICIPAL
 CONSTITUCIONAL
 AJUCHITLAN DEL PROGRESO, GRO.
 2024 - 2027
 REGIDURIA DE ATENCION
 Y PARTICIPACION SOCIAL
 DE MIGRANTES

ESTADOS UNIDOS MEXICANOS
 H. AYUNTAMIENTO MUNICIPAL
 CONSTITUCIONAL
 AJUCHITLAN DEL PROGRESO, GRO
 2024 - 2027
 REGIDURIA DE
 EQUIDAD DE
 GENERO

ESTADOS UNIDOS MEXICANOS
 H. AYUNTAMIENTO MUNICIPAL
 CONSTITUCIONAL
 AJUCHITLAN DEL PROGRESO GRO
 2024 - 2027
 SECRETARIA
 GENERAL

ESTADOS UNIDOS MEXICANOS
 H. AYUNTAMIENTO MUNICIPAL
 CONSTITUCIONAL
 AJUCHITLAN DEL PROGRESO, GRO
 2024 - 2027
 REGIDURIA DE
 DESARROLLO
 RURAL

H. AYUNTAMIENTO MUNICIPAL
 CONSTITUCIONAL
 AJUCHITLAN DEL PROGRESO GRO
 2024-2027
 REGIDURIA DE
 CULTURA, RECREACION
 Y ESPECTACULOS

ESTADOS UNIDOS MEXICANOS
 H. AYUNTAMIENTO MUNICIPAL
 CONSTITUCIONAL
 AJUCHITLAN DEL PROGRESO GRO
 2024 - 2027
 REGIDURIA DE SALUD
 Y ASISTENCIA SOCIAL

H. AYUNTAMIENTO MUNICIPAL
 CONSTITUCIONAL
 AJUCHITLAN DEL PROGRESO, GRO.
 2024-2027
 PRESIDENCIA MUNICIPAL

ESTADOS UNIDOS MEXICANOS
 H. AYUNTAMIENTO MUNICIPAL
 CONSTITUCIONAL
 AJUCHITLAN DEL PROGRESO GRO
 2024 - 2027
 REGIDURIA DE
 EDUCACION Y JUVENTUD



Municipio de Ajuchitlán del Progreso, Guerrero.

Ejercicio Fiscal 2025

Presupuesto Modificado basado en Resultados

ENERO A DICIEMBRE DEL 2025

Datos de identificación del programa



H. AYUNTAMIENTO MUNICIPAL CONSTITUCIONAL AJUCHITLAN DEL PROGRESO GRO 2024 - 2027

REGIDURIA DE SALUD Y ASISTENCIA SOCIAL

| | |
|---------------------------|--|
| Administrativa: | Dirección de Bienestar social |
| Objetivo presupuestario: | Derecho al bienestar social con inclusión social. |
| | 2 Desarrollo Social |
| | 26 Protección social |
| | 269 Otros de Seguridad Social y Asistencia Social |
| Objetivo del eje del PMD: | Promover el desarrollo y mejorar las condiciones de vida |
| Costo del programa: | \$ 112,012.00 |

H. AYUNTAMIENTO MUNICIPAL CONSTITUCIONAL AJUCHITLAN DEL PROGRESO GRO

REGIDURIA DE EDUCACION Y JUVENTUD

Actividades

| Nombre | Indicador | Unidad de medida | Programación de metas | | | | | | | | | | | | Aprobado | Ampliaciones/Reducciones | Modificado | | | |
|--|---|------------------|-----------------------|---|---|---|---|---|---|---|---|---|---|---|----------|--------------------------|---------------|----------------|----------------|----------------|
| | | | E | F | M | A | M | J | J | A | S | O | N | D | | | | T | Cumplimiento | |
| Coadyuvar a que las personas de los sectores más marginados aumenten su desarrollo social y económico. | Índice de crecimiento social y económico | Desarrollo | 2 | 2 | 2 | 2 | 2 | 2 | 2 | 2 | 2 | 2 | 2 | 2 | 2 | 24 | 12 | \$ 922,619.32 | -\$ 810,607.32 | \$ 112,012.00 |
| Gestionar y brindar oportunidades para todos, donde los ciudadanos ejercen plenamente sus derechos sociales y contribuir en el desarrollo económico. | Porcentaje de personas beneficiadas en los programas sociales | Ciudadanos | 2 | 2 | 2 | 2 | 2 | 2 | 2 | 2 | 2 | 2 | 2 | 2 | 2 | 24 | 12 | \$ 922,619.32 | -\$ 810,607.32 | \$ 112,012.00 |
| Diseñar, ejecutar, controlar, evaluar, coordinar y fomentar políticas, programas y acciones orientadas a combatir la pobreza y elevar el nivel de bienestar de la población. | Porcentaje de programas y acciones para combatir la pobreza | Programas | 1 | 1 | 1 | 1 | 1 | 1 | 1 | 1 | 1 | 1 | 1 | 1 | 1 | 12 | 6 | \$ 922,619.32 | -\$ 810,607.32 | \$ 112,012.00 |
| Elaborar propuestas de proyectos orientados a elevar la calidad de vida de las y los migrantes del municipio. | Porcentaje de programas propuestos | Proyectos | 1 | 1 | 1 | 1 | 1 | 1 | 1 | 1 | 1 | 1 | 1 | 1 | 1 | 12 | 6 | \$ 143,530.65 | -\$ 270,202.44 | -\$ 126,671.79 |
| Gestionar fuentes de financiamiento para la ejecución de proyectos y programas en apoyo a los ciudadanos del municipio. | Porcentaje de financiamiento para los programas | Programas | 3 | 0 | 0 | 0 | 0 | 3 | 0 | 0 | 0 | 3 | 0 | 0 | 9 | 4.5 | \$ 135,264.35 | \$ - | \$ 135,264.35 | |
| Mantener el presupuesto y hacer el seguimiento de gastos. | Porcentaje de presupuesto utilizado | Presupuesto | 1 | 1 | 1 | 1 | 1 | 1 | 1 | 1 | 1 | 1 | 1 | 1 | 1 | 12 | 6 | \$ 132,750.23 | \$ - | \$ 132,750.23 |
| Planificar y coordinar las actividades de apoyo en el municipio. | Porcentaje de actividades planificadas en el municipio | Actividades | 1 | 1 | 1 | 1 | 1 | 1 | 1 | 1 | 1 | 1 | 1 | 1 | 1 | 12 | 6 | \$ 150,251.45 | \$ - | \$ 150,251.45 |
| Recabar información necesaria para el desarrollo de los programas. | Porcentaje de información recabada | Información | 2 | 0 | 0 | 0 | 0 | 0 | 2 | 0 | 0 | 0 | 2 | 0 | 6 | 3 | \$ 172,132.60 | -\$ 270,202.44 | -\$ 98,069.84 | |
| Garantizar la aplicación de políticas y prácticas. | Porcentaje de cumplimiento de las políticas y prácticas | Cumplimiento | 1 | 0 | 0 | 0 | 0 | 0 | 1 | 0 | 0 | 0 | 1 | 0 | 3 | 1.5 | \$ 188,690.04 | -\$ 270,202.44 | -\$ 81,512.40 | |

REGIDURIA DE DESARROLLO URBANO Y OBRAS PUBLICAS

H. AYUNTAMIENTO MUNICIPAL CONSTITUCIONAL AJUCHITLAN DEL PROGRESO GRO 2024 - 2027 REGIDURIA DE COMERCIO Y ABASTO POPULAR

H. AYUNTAMIENTO MUNICIPAL CONSTITUCIONAL AJUCHITLAN DEL PROGRESO, GRO. 2024 - 2027 REGIDURIA DE ATENCION Y PARTICIPACION SOCIAL DE MIGRANTES

H. AYUNTAMIENTO MUNICIPAL CONSTITUCIONAL AJUCHITLAN DEL PROGRESO, GRO 2024 - 2027 REGIDURIA DE EQUIDAD DE GENERO

H. AYUNTAMIENTO MUNICIPAL CONSTITUCIONAL AJUCHITLAN DEL PROGRESO, GRO 2024 - 2027 SECRETARIA GENERAL

H. AYUNTAMIENTO MUNICIPAL CONSTITUCIONAL AJUCHITLAN DEL PROGRESO, GRO 2024 - 2027 REGIDURIA DE DESARROLLO RURAL

H. AYUNTAMIENTO MUNICIPAL CONSTITUCIONAL AJUCHITLAN DEL PROGRESO GRO 2024 - 2027 REGIDURIA DE CULTURA, RECREACION Y ESPECTACULOS

H. AYUNTAMIENTO MUNICIPAL CONSTITUCIONAL AJUCHITLAN DEL PROGRESO, GRO. 2024-2027 PRESIDENCIA MUNICIPAL



Municipio de Ajuchitlán del Progreso, Guerrero.

Ejercicio Fiscal 2025

Presupuesto Modificado basado en Resultados

ENERO A DICIEMBRE DEL 2025



Datos de identificación del programa

| | |
|----------------------------|---|
| Unidad Administrativa: | Dirección de Eventos especiales |
| Programa presupuestario: | Comunicación pública y fortalecimiento de la imagen institucional. |
| Finalidad: | 1 Gobierno |
| Función: | 18 Otros servicios Generales |
| Subfunción: | 183 Servicios de comunicación y medios |
| Eje de vinculación al PMD: | Eje II MUNICIPIO CON DESARROLLO, BIENESTAR SOCIAL Y JUSTICIA |
| Objetivo del eje del PMD: | Promover la comunicación pública y fortalecer la imagen institucional |
| Costo del programa: | \$ 2,794,092.59 |

Actividades

| No. | Nombre | Indicador | Unidad de medida | Programación de metas | | | | | | | | | | | | Aprobado | Ampliaciones/Reducciones | Modificado | | | | |
|-----|--------|---|---|-----------------------|---|---|---|---|---|---|---|---|---|---|---|----------|--------------------------|------------|---------------|-----------------|-----------------|-----------------|
| | | | | E | F | M | A | M | J | J | A | S | O | N | D | | | | T | Cumplimiento | | |
| 1 | FIN | Contribuir en el desarrollo de un sistema de comunicación eficiente. | Porcentaje de cumplimiento de un sistema de comunicación en el municipio | Cumplimiento | 2 | 2 | 2 | 2 | 2 | 2 | 2 | 2 | 2 | 2 | 2 | 2 | 2 | 24 | 12 | \$ 957,522.53 | \$ 1,836,570.06 | \$ 2,794,092.59 |
| | PRO | Informar y difundir entre la población del municipio las acciones, programas y obras que realiza el Gobierno Municipal. | Porcentaje de difusión de las acciones que realiza el gobierno municipal | Difusión | 5 | 5 | 5 | 5 | 5 | 5 | 5 | 5 | 5 | 5 | 5 | 5 | 60 | 30 | \$ 957,522.53 | \$ 1,836,570.06 | \$ 2,794,092.59 | |
| | COM1 | Diseñar una estrategia de comunicación que impacte a los diferentes grupos poblacionales del Municipio. | Porcentaje de avance en el diseño de una estrategia de comunicación | Estrategia | 1 | 1 | 1 | 1 | 1 | 1 | 1 | 1 | 1 | 1 | 1 | 1 | 12 | 6 | \$ 669,380.11 | \$ 1,285,599.04 | \$ 1,954,979.15 | |
| | ACT01 | Difundir los servicios que las unidades administrativas del Gobierno municipal ofrecen a la ciudadanía, con la finalidad de atender sus necesidades y peticiones. | Porcentaje de peticiones atendidas sobre los servicios que ofrecen las unidades administrativas | Peticiones | 3 | 3 | 3 | 3 | 3 | 3 | 3 | 3 | 3 | 3 | 3 | 3 | 36 | 18 | \$ 265,459.54 | \$ 428,533.01 | \$ 693,992.55 | |
| | ACT02 | Elaborar publicidad de avisos y brindar información de las actividades a realizar. | Porcentaje de publicidad realizada | Publicidad | 5 | 5 | 5 | 5 | 5 | 5 | 5 | 5 | 5 | 5 | 5 | 5 | 60 | 30 | \$ 230,052.49 | \$ 428,533.01 | \$ 658,585.50 | |
| | ACT03 | Impulsar las campañas promocionales. | Porcentaje de participación en las campañas promocionales | Campañas | 1 | 1 | 1 | 1 | 1 | 1 | 1 | 1 | 1 | 1 | 1 | 1 | 12 | 6 | \$ 48,236.05 | \$ - | \$ 48,236.05 | |
| | ACT04 | Elaborar reportes de actividades llevadas a cabo. | Porcentaje de actividades realizadas | Actividades | 2 | 2 | 2 | 2 | 2 | 2 | 2 | 2 | 2 | 2 | 2 | 2 | 24 | 12 | \$ 125,632.03 | \$ 428,533.01 | \$ 554,165.04 | |
| | COM2 | Construir redes formales de comunicación, la opinión pública y todos los sectores sociales, para disponer de información veraz y confiable. | Porcentaje de redes formales construidas | Redes sociales | 3 | 3 | 3 | 3 | 3 | 3 | 3 | 3 | 3 | 3 | 3 | 3 | 36 | 18 | \$ 288,142.42 | \$ 550,971.02 | \$ 839,113.44 | |
| | ACT05 | Coordinar el análisis y monitoreo de los medios de información y la elaboración de informes. | Porcentaje de monitoreo de los medios de información | Medios de información | 1 | 1 | 1 | 1 | 1 | 1 | 1 | 1 | 1 | 1 | 1 | 1 | 12 | 6 | \$ 63,541.03 | \$ 275,485.51 | \$ 339,026.54 | |
| | ACT06 | Mantener actualizada la página web del municipio. | Porcentaje de actualización de la página web del municipio | Actualización | 1 | 1 | 1 | 1 | 1 | 1 | 1 | 1 | 1 | 1 | 1 | 1 | 12 | 6 | \$ 48,520.36 | \$ - | \$ 48,520.36 | |
| | ACT07 | Organizar eventos de difusión y relaciones públicas organizados. | Porcentaje de eventos de difusión y relaciones públicas organizados | Eventos | 2 | 2 | 2 | 2 | 2 | 2 | 2 | 2 | 2 | 2 | 2 | 2 | 24 | 12 | \$ 275,485.51 | \$ 437,790.54 | \$ 437,790.54 | |
| | ACT08 | Organizar ruedas de prensa. | Numero de ruedas de prensa | Ruedas de prensa | 0 | 0 | 1 | 0 | 0 | 0 | 0 | 0 | 0 | 0 | 0 | 0 | 4 | 2 | \$ - | \$ - | \$ 13,776.00 | |

ESTADOS UNIDOS MEXICANOS
 H. AYUNTAMIENTO MUNICIPAL CONSTITUCIONAL
 AJUCHITLAN DEL PROGRESO, GRO.
 2024-2027
 SINDICATURA MUNICIPAL

REGIDURIA DE ATENCION Y PARTICIPACION SOCIAL DE MIGRANTES

SECRETARIA GENERAL
 AJUCHITLAN DEL PROGRESO, GRO.
 2024 - 2027

REGIDURIA DE SALUD Y ASISTENCIA SOCIAL

REGIDURIA DE CULTURA, RECREACION Y ESPECTACULOS

REGIDURIA DE DESARROLLO URBANO Y OBRAS PUBLICAS
 REGIDURIA DE COMERCIO Y ABASTO POPULAR

REGIDURIA DE EQUIDAD DE GENERO

REGIDURIA DE DESARROLLO RURAL

PRESIDENCIA MUNICIPAL

REGIDURIA DE EDUCACION Y JUVENTUD



Municipio de Ajuchitlán del Progreso, Guerrero.
Ejercicio Fiscal 2025
Presupuesto Modificado basado en Resultados
ENERO A DICIEMBRE DEL 2025
Datos de identificación del programa



| | |
|----------------------------|--|
| Unidad Administrativa: | Dirección de juventud |
| Programa presupuestario: | Educación para todos |
| Finalidad: | 2 Desarrollo social |
| Función: | 26 Protección social |
| Subfunción: | 263 Familia e hijos, Otros grupos vulnerables, Otros de seguridad social y Asistencia social |
| Eje de vinculación al PMD: | Eje II MUNICIPIO CON DESARROLLO, BIENESTAR SOCIAL Y JUSTICIA |
| Objetivo del eje del PMD: | Promover, mejorar y fortalecer la enseñanza y aprendizaje de los habitantes del municipio |
| Costo del programa: | \$ 300,250.10 |

Actividades

| No. | Nombre | Indicador | Unidad de medida | Programación de metas | | | | | | | | | | | | Cumplimiento | Aprobado | Ampliaciones/Reducciones | Modificado | | | |
|-----|--------|---|--|-----------------------|---|---|---|---|---|---|---|---|---|---|---|--------------|----------|--------------------------|--------------|---------------|---------------|---------------|
| | | | | E | F | M | A | M | J | J | A | S | O | N | D | | | | | T | | |
| 1 | FIN | Contribuir en el desarrollo del nivel educativo del municipio de Ajuchitlán del Progreso. | Índice del desarrollo del nivel educativo | Desarrollo | 2 | 2 | 2 | 2 | 2 | 2 | 2 | 2 | 2 | 2 | 2 | 2 | 2 | 24 | 12 | \$ 363,743.81 | -\$ 10,624.00 | \$ 300,250.10 |
| 2 | PRO | Vigilar y coordinar los programas de educación pública en el Municipio. | Porcentaje de programas de educación pública | Programas | 1 | 1 | 1 | 1 | 1 | 1 | 1 | 1 | 1 | 1 | 1 | 1 | 1 | 12 | 6 | \$ 363,743.81 | -\$ 63,493.71 | \$ 300,250.10 |
| | COM1 | Proponer y promover programas de actividades educativas. | Porcentaje de propuestas de programas escolares | Programas | 1 | 1 | 1 | 1 | 1 | 1 | 1 | 1 | 1 | 1 | 1 | 1 | 1 | 12 | 6 | \$ 363,743.81 | -\$ 63,493.71 | \$ 300,250.10 |
| | ACT01 | Ofrecer permanentemente los servicios de las bibliotecas públicas municipales. | Porcentaje de personas que utilizan las bibliotecas públicas | Bibliotecas | 1 | 1 | 1 | 1 | 1 | 1 | 1 | 1 | 1 | 1 | 1 | 1 | 1 | 12 | 6 | \$ 24,071.52 | \$ - | \$ 24,071.52 |
| | ACT02 | Impulsar y coordinar actividades de fomento y respeto de los derechos humanos. | Porcentaje de actividades de fomento de los derechos humanos | Actividades | 3 | 3 | 3 | 3 | 3 | 3 | 3 | 3 | 3 | 3 | 3 | 3 | 36 | 18 | \$ 37,802.45 | -\$ 63,493.71 | \$ 25,691.26 | |
| | ACT03 | Promover el establecimiento de centros de educación para adultos mayores y educación especial. | Porcentaje de centros de educación para adultos mayores y educación especial | Centros educativos | 1 | 1 | 1 | 1 | 1 | 1 | 1 | 1 | 1 | 1 | 1 | 1 | 12 | 6 | \$ 30,515.38 | \$ - | \$ 30,515.38 | |
| | ACT04 | Brindar becas de apoyo a los estudiantes que presenten mayores necesidades económicas del municipio. | Porcentaje de becas entregadas a los estudiantes | Becas | 2 | 2 | 2 | 2 | 2 | 2 | 2 | 2 | 2 | 2 | 2 | 2 | 24 | 12 | \$ 43,562.54 | \$ - | \$ 43,562.54 | |
| | ACT05 | Desarrollar actividades que fortalezcan la formación académica y conciencia social en los ciudadanos. | Índice de eventos y actividades realizados | Actividades | 2 | 2 | 2 | 2 | 2 | 2 | 2 | 2 | 2 | 2 | 2 | 2 | 24 | 12 | \$ 94,764.68 | \$ - | \$ 94,764.68 | |
| | ACT06 | Ofrecer mejores condiciones de seguridad en las escuelas en coordinación con las autoridades. | Índice de seguridad pública en las escuelas del municipio | Escuelas | 3 | 3 | 3 | 3 | 3 | 3 | 3 | 3 | 3 | 3 | 3 | 36 | 18 | \$ 56,054.31 | \$ - | \$ 56,054.31 | | |
| | ACT07 | Dirigir y supervisar las actividades en los centros educativos. | Índice de cumplimiento de las actividades en los centros educativos | Cumplimiento | 3 | 3 | 3 | 3 | 3 | 3 | 3 | 3 | 3 | 3 | 3 | 36 | 18 | \$ 19,170.34 | \$ - | \$ 19,170.34 | | |
| | ACT08 | Mejorar la infraestructura de los centros educativos. | Porcentaje de la infraestructura educativa en buenas condiciones | Infraestructura | 1 | 1 | 1 | 1 | 1 | 1 | 1 | 1 | 1 | 1 | 1 | 12 | 6 | \$ 57,802.59 | \$ - | \$ 57,802.59 | | |

ESTADOS UNIDOS MEXICANOS
H. AYUNTAMIENTO MUNICIPAL CONSTITUCIONAL
AJUCHITLÁN DEL PROGRESO, GRO.
2024-2027
SINDICATURA MUNICIPAL

ESTADOS UNIDOS MEXICANOS
H. AYUNTAMIENTO MUNICIPAL CONSTITUCIONAL
AJUCHITLÁN DEL PROGRESO, GRO.
2024-2027
REGIDURIA DE DESARROLLO URBANO Y OBRAS PUBLICAS

ESTADOS UNIDOS MEXICANOS
H. AYUNTAMIENTO MUNICIPAL CONSTITUCIONAL
AJUCHITLÁN DEL PROGRESO, GRO.
2024-2027
REGIDURIA DE COMERCIO Y ABASTO POPULAR

ESTADOS UNIDOS MEXICANOS
H. AYUNTAMIENTO MUNICIPAL CONSTITUCIONAL
AJUCHITLÁN DEL PROGRESO, GRO.
2024-2027
REGIDURIA DE ATENCION Y PARTICIPACION SOCIAL DE MIGRANTES

ESTADOS UNIDOS MEXICANOS
H. AYUNTAMIENTO MUNICIPAL CONSTITUCIONAL
AJUCHITLÁN DEL PROGRESO, GRO.
2024-2027
REGIDURIA DE EQUIDAD DE GENERO

ESTADOS UNIDOS MEXICANOS
H. AYUNTAMIENTO MUNICIPAL CONSTITUCIONAL
AJUCHITLÁN DEL PROGRESO, GRO.
2024-2027
SECRETARIA GENERAL

ESTADOS UNIDOS MEXICANOS
H. AYUNTAMIENTO MUNICIPAL CONSTITUCIONAL
AJUCHITLÁN DEL PROGRESO, GRO.
2024-2027
REGIDURIA DE DESARROLLO RURAL

ESTADOS UNIDOS MEXICANOS
H. AYUNTAMIENTO MUNICIPAL CONSTITUCIONAL
AJUCHITLÁN DEL PROGRESO, GRO.
2024-2027
REGIDURIA DE CULTURA, RECREACION Y ESPECTACULOS

ESTADOS UNIDOS MEXICANOS
H. AYUNTAMIENTO MUNICIPAL CONSTITUCIONAL
AJUCHITLÁN DEL PROGRESO, GRO.
2024-2027
REGIDURIA DE SALUD Y ASISTENCIA SOCIAL

ESTADOS UNIDOS MEXICANOS
H. AYUNTAMIENTO MUNICIPAL CONSTITUCIONAL
AJUCHITLÁN DEL PROGRESO, GRO.
2024-2027
PRESIDENCIA MUNICIPAL

ESTADOS UNIDOS MEXICANOS
H. AYUNTAMIENTO MUNICIPAL CONSTITUCIONAL
AJUCHITLÁN DEL PROGRESO, GRO.
2024-2027
REGIDURIA DE EDUCACION Y JUVENTUD



Municipio de Ajuchitlán del Progreso, Guerrero.

Ejercicio Fiscal 2025

Presupuesto Modificado basado en Resultados

ENERO A DICIEMBRE DEL 2025



Datos de identificación del programa

| | |
|----------------------------|---|
| Unidad Administrativa: | Dirección de Asuntos religiosos |
| Programa presupuestario: | Desarrollo cultural e integral. |
| Finalidad: | 2 Desarrollo social |
| Función: | 24 Recreación, Cultura y Otras Manifestaciones sociales |
| Subfunción: | 242 Cultura |
| Eje de vinculación al PMD: | Eje II MUNICIPIO CON DESARROLLO, BIENESTAR SOCIAL Y JUSTICIA |
| Objetivo del eje del PMD: | Fomentar y desarrollar el arte y la cultura para contribuir de manera eficaz en el desarrollo social y fortalecer las tradiciones del municipio |
| Costo del programa: | \$ 62,500.00 |

Actividades

| Nombre | Indicador | Unidad de medida | Programación de metas | | | | | | | | | | | | | | Aprobado | Ampliaciones/Reducciones | Modificado | | |
|---|---|---------------------|-----------------------|---|---|---|---|---|---|---|---|---|---|---|---|--------------|----------|--------------------------|---------------|----------------|----------------|
| | | | E | F | M | A | M | J | J | A | S | O | N | D | T | Cumplimiento | | | | | |
| Contribuir en el desarrollo integral, en la innovación, ser incluyente y equitativa, que promueva la organización y participación de la sociedad. | Índice de desarrollo y poarticipación de la sociedad | Desarrollo | 1 | 1 | 1 | 1 | 1 | 1 | 1 | 1 | 1 | 1 | 1 | 1 | 1 | 1 | 12 | 6 | \$ 334,875.81 | -\$ 272,375.81 | \$ 62,500.00 |
| Impulsar acciones que generen y preserven los bienes culturales tangibles e intangibles, así como manifestaciones artístico-culturales, con la finalidad de incrementar el bienestar de la población del Municipio. | Porcentaje de incremento en el bienestar de los ciudadanos del municipio a través de la cultura | Acciones | 1 | 1 | 1 | 1 | 1 | 1 | 1 | 1 | 1 | 1 | 1 | 1 | 1 | 1 | 12 | 6 | \$ 334,875.81 | -\$ 272,375.81 | \$ 62,500.00 |
| Fortalecer los valores cívicos y humanos con programas específicos. | Porcentaje de programas que promuevan los valores cívicos y humanos | Programas | 2 | 2 | 2 | 2 | 2 | 2 | 2 | 2 | 2 | 2 | 2 | 2 | 2 | 2 | 24 | 12 | \$ 269,821.36 | -\$ 272,375.81 | -\$ 2,554.45 |
| Impulsar y animar la acción artísticas y culturales de todos. | Porcentaje de acciones artísticas y culturales | Acciones | 2 | 2 | 2 | 2 | 2 | 2 | 2 | 2 | 2 | 2 | 2 | 2 | 2 | 2 | 24 | 12 | \$ 2,588.35 | \$ - | \$ 2,588.35 |
| Ofrecer espacios y programas culturales para uso y disfrute de la ciudadanía. | Porcentaje de espacios recreativos y culturales en el municipio | Programas | 3 | 3 | 3 | 3 | 3 | 3 | 3 | 3 | 3 | 3 | 3 | 3 | 3 | 3 | 36 | 18 | \$ 118,747.65 | -\$ 272,375.81 | -\$ 153,628.16 |
| Administrar, coordinar y conservar los espacios culturales, los acervos de libros, archivos y objetos de arte. | Porcentaje del mantenimiento de los espacios centro de arte y cultura | Espacios culturales | 1 | 1 | 1 | 1 | 1 | 1 | 1 | 1 | 1 | 1 | 1 | 1 | 1 | 1 | 12 | 6 | \$ 148,485.36 | \$ - | \$ 148,485.36 |
| Gestionar programas y proyectos de manera transversal e integral, que propicien, de forma simultánea, el desarrollo de la cultura y de las artes en el Municipio de Ajuchitlán del Progreso. | porcentaje de proyectos realizados para el desarrollo de la cultura | Proyectos | 2 | 2 | 2 | 2 | 2 | 2 | 2 | 2 | 2 | 2 | 2 | 2 | 2 | 2 | 24 | 12 | \$ 65,054.45 | \$ - | \$ 65,054.45 |
| Administrar los recursos humanos, materiales, financieros y culturales. | Porcentaje del recurso destinado a las actividades | Recursos | 2 | 2 | 2 | 2 | 2 | 2 | 2 | 2 | 2 | 2 | 2 | 2 | 2 | 2 | 24 | 12 | \$ 5,482.70 | \$ - | \$ 5,482.70 |
| Realizar talleres de capacitación artística y cultural. | Porcentaje de talleres de capacitación | Talleres | 1 | 1 | 1 | 1 | 1 | 1 | 1 | 1 | 1 | 1 | 1 | 1 | 1 | 1 | 12 | 6 | \$ 3,527.12 | \$ - | \$ 3,527.12 |
| Coordinar y participar en cursos, seminarios, foros, diplomados y programas que coadyuven a la difusión de la materia. | Porcentaje de participación en las actividades culturales propuestas | Actividades | 1 | 1 | 1 | 1 | 1 | 1 | 1 | 1 | 1 | 1 | 1 | 1 | 1 | 1 | 12 | 6 | \$ 14,469.83 | \$ - | \$ 14,469.83 |
| Promover la apertura de espacios culturales en el municipio. | Porcentaje de nuevos espacios culturales | espacios culturales | 1 | 1 | 1 | 1 | 1 | 1 | 1 | 1 | 1 | 1 | 1 | 1 | 1 | 1 | 12 | 6 | \$ 41,574.80 | \$ - | \$ 41,574.80 |

ESTADOS UNIDOS MEXICANOS
 H. AYUNTAMIENTO MUNICIPAL CONSTITUCIONAL AJUCHITLÁN DEL PROGRESO, GRO. 2024 - 2027
 SINDICATURA MUNICIPAL
 H. AYUNTAMIENTO MUNICIPAL CONSTITUCIONAL AJUCHITLÁN DEL PROGRESO, GRO. 2024 - 2027

REGIDURIA DE DESARROLLO URBANO Y OBRAS PUBLICAS
 H. AYUNTAMIENTO MUNICIPAL CONSTITUCIONAL AJUCHITLÁN DEL PROGRESO, GRO. 2024 - 2027
 REGIDURIA DE ATENCION Y PARTICIPACION SOCIAL DE MIGRANTES
 H. AYUNTAMIENTO MUNICIPAL CONSTITUCIONAL AJUCHITLÁN DEL PROGRESO, GRO. 2024 - 2027
 REGIDURIA DE COMERCIO Y ABASTO POPULAR

H. AYUNTAMIENTO MUNICIPAL CONSTITUCIONAL AJUCHITLÁN DEL PROGRESO, GRO. 2024 - 2027
 REGIDURIA DE ATENCION Y PARTICIPACION SOCIAL DE MIGRANTES

H. AYUNTAMIENTO MUNICIPAL CONSTITUCIONAL AJUCHITLÁN DEL PROGRESO, GRO. 2024 - 2027
 REGIDURIA DE EQUIDAD DE GENERO

H. AYUNTAMIENTO MUNICIPAL CONSTITUCIONAL AJUCHITLÁN DEL PROGRESO, GRO. 2024 - 2027
 SECRETARÍA GENERAL

H. AYUNTAMIENTO MUNICIPAL CONSTITUCIONAL AJUCHITLÁN DEL PROGRESO, GRO. 2024 - 2027
 REGIDURIA DE DESARROLLO RURAL

H. AYUNTAMIENTO MUNICIPAL CONSTITUCIONAL AJUCHITLÁN DEL PROGRESO, GRO. 2024 - 2027
 REGIDURIA DE SALUD Y ASISTENCIA SOCIAL

H. AYUNTAMIENTO MUNICIPAL CONSTITUCIONAL AJUCHITLÁN DEL PROGRESO, GRO. 2024 - 2027
 PRESIDENCIA MUNICIPAL

H. AYUNTAMIENTO MUNICIPAL CONSTITUCIONAL AJUCHITLÁN DEL PROGRESO, GRO. 2024 - 2027
 REGIDURIA DE EDUCACION Y JUVENTUD

H. AYUNTAMIENTO MUNICIPAL CONSTITUCIONAL AJUCHITLÁN DEL PROGRESO, GRO. 2024 - 2027
 REGIDURIA DE CULTURA, RECREACION Y ESPECTACULOS



Municipio de Ajuchitlán del Progreso, Guerrero.

Ejercicio Fiscal 2025

Presupuesto Modificado basado en Resultados

ENERO A DICIEMBRE DEL 2025



H. AYUNTAMIENTO MUNICIPAL CONSTITUCIONAL AJUCHITLAN DEL PROGRESO GRO 2024 - 2027 REGIDURIA DE EDUCACION Y JUVENTUD

Datos de identificación del programa

Table with 2 columns: Field (e.g., Unidad Administrativa, Programa presupuestario) and Value (e.g., Dirección de Eventos cívicos y Sociales, Desarrollo cultural e integral).

Actividades

Main activity table with columns: No., Nombre, Indicador, Unidad de medida, Programación de metas (E, F, M, A, M, J, J, A, S, O, N, D, T, Cumplimiento), Aprobado, Ampliaciones/Reducciones, Modificado.

ESTADOS UNIDOS MEXICANOS H. AYUNTAMIENTO MUNICIPAL CONSTITUCIONAL AJUCHITLAN DEL PROGRESO, GRO. 2024-2027 SINDICATURA MUNICIPAL

REGIDURIA DE DESARROLLO URBANO Y OBRAS PUBLICAS

ESTADOS UNIDOS MEXICANOS H. AYUNTAMIENTO MUNICIPAL CONSTITUCIONAL AJUCHITLAN DEL PROGRESO GRO 2024 - 2027 REGIDURIA DE COMERCIO Y ABASTO POPULAR

REGIDURIA DE ATENCION Y PARTICIPACION SOCIAL DE MIGRANTES

ESTADOS UNIDOS MEXICANOS H. AYUNTAMIENTO MUNICIPAL CONSTITUCIONAL AJUCHITLAN DEL PROGRESO, GRO 2024 - 2027 REGIDURIA DE EQUIDAD DE GENERO

ESTADOS UNIDOS MEXICANOS H. AYUNTAMIENTO MUNICIPAL CONSTITUCIONAL SECRETARIA GENERAL AJUCHITLAN DEL PROGRESO, GRO 2024 - 2027

ESTADOS UNIDOS MEXICANOS H. AYUNTAMIENTO MUNICIPAL CONSTITUCIONAL AJUCHITLAN DEL PROGRESO, GRO 2024 - 2027 REGIDURIA DE DESARROLLO RURAL

ESTADOS UNIDOS MEXICANOS H. AYUNTAMIENTO MUNICIPAL CONSTITUCIONAL AJUCHITLAN DEL PROGRESO GRO 2024 - 2027 REGIDURIA DE SALUD Y ASISTENCIA SOCIAL

ESTADOS UNIDOS MEXICANOS H. AYUNTAMIENTO MUNICIPAL CONSTITUCIONAL AJUCHITLAN DEL PROGRESO, GRO. 2024-2027 PRESIDENCIA MUNICIPAL

ESTADOS UNIDOS MEXICANOS H. AYUNTAMIENTO MUNICIPAL CONSTITUCIONAL AJUCHITLAN DEL PROGRESO GRO 2024-2027 REGIDURIA DE CULTURA, RECREACION Y ESPECTACULOS



Municipio de Ajuchitlán del Progreso, Guerrero.

Ejercicio Fiscal 2025

Presupuesto Modificado basado en Resultados

ENERO A DICIEMBRE DEL 2025



Datos de identificación del programa

| | |
|----------------------------|---|
| Unidad Administrativa: | CRONISTA MUNICIPAL |
| Programa presupuestario: | Comunicación pública y fortalecimiento de la imagen institucional. |
| Finalidad: | 1 Gobierno |
| Función: | 18 Otros servicios Generales |
| Subfunción: | 183 Servicios de comunicación y medios |
| Eje de vinculación al PMD: | Eje II MUNICIPIO CON DESARROLLO, BIENESTAR SOCIAL Y JUSTICIA |
| Objetivo del eje del PMD: | Promover la comunicación publica y fortalecer la imagen institucional |
| Costo del programa: | \$ 10,000.00 |

Actividades

| No. | Nombre | Indicador | Unidad de medida | Programación de metas | | | | | | | | | | | | Aprobado | Ampliaciones /Reducciones | Modificado | | | |
|-----|---|---|------------------|-----------------------|---|---|---|---|---|---|---|---|---|---|---|----------|---------------------------|------------|--------------|---------------|---------------|
| | | | | E | F | M | A | M | J | J | A | S | O | N | D | | | | T | Cumplimiento | |
| 1 | Contribuir en el desarrollo de un sistema de comunicación eficiente. | Porcentaje de cumplimiento de un sistema de comunicación en el municipio | Cumplimiento | 2 | 2 | 2 | 2 | 2 | 2 | 2 | 2 | 2 | 2 | 2 | 2 | 2 | 24 | 12 | \$ 70,000.00 | -\$ 60,000.00 | \$ 10,000.00 |
| 2 | Informar y difundir entre la población del municipio las acciones, programas y obras que realiza el Gobierno Municipal. | Porcentaje de difusión de las acciones que realiza el gobierno municipal | Difusión | 5 | 5 | 5 | 5 | 5 | 5 | 5 | 5 | 5 | 5 | 5 | 5 | 5 | 60 | 30 | \$ 70,000.00 | -\$ 60,000.00 | \$ 10,000.00 |
| 3 | Diseñar una estrategia de comunicación que impacte a los diferentes grupos poblacionales del Municipio. | Porcentaje de avance en el diseño de una estrategia de comunicación | Estrategia | 1 | 1 | 1 | 1 | 1 | 1 | 1 | 1 | 1 | 1 | 1 | 1 | 1 | 12 | 6 | \$ 70,000.00 | -\$ 60,000.00 | \$ 10,000.00 |
| 4 | Difundir los servicios que las Unidades Administrativas del Gobierno Municipal ofrecen a la ciudadanía, con la finalidad de atender necesidades y peticiones. | Porcentaje de peticiones atendidas sobre los servicios que ofrecen las unidades administrativas | Peticiones | 3 | 3 | 3 | 3 | 3 | 3 | 3 | 3 | 3 | 3 | 3 | 3 | 3 | 36 | 18 | \$ 50,000.00 | -\$ 60,000.00 | -\$ 10,000.00 |
| 5 | Elaborar publicidad de avisos e información de las actividades a realizarse | Porcentaje de publicidad realizada | Publicidad | 5 | 5 | 5 | 5 | 5 | 5 | 5 | 5 | 5 | 5 | 5 | 5 | 5 | 60 | 30 | \$ 20,000.00 | \$ - | \$ 20,000.00 |



H. AYUNTAMIENTO MUNICIPAL CONSTITUCIONAL AJUCHITLAN DEL PROGRESO, GRO. 2024-2027 SINDICATURA MUNICIPAL

H. AYUNTAMIENTO MUNICIPAL CONSTITUCIONAL AJUCHITLAN DEL PROGRESO, GRO. 2024-2027 REGIDURIA DE ATENCION Y PARTICIPACION SOCIAL DE MIGRANTES

H. AYUNTAMIENTO MUNICIPAL CONSTITUCIONAL AJUCHITLAN DEL PROGRESO, GRO. 2024-2027 SECRETARIA GENERAL

H. AYUNTAMIENTO MUNICIPAL CONSTITUCIONAL AJUCHITLAN DEL PROGRESO, GRO. 2024-2027 REGIDURIA DE CULTURA, RECREACION Y ESPECTACULOS

H. AYUNTAMIENTO MUNICIPAL CONSTITUCIONAL AJUCHITLAN DEL PROGRESO, GRO. 2024-2027 PRESIDENCIA MUNICIPAL

H. AYUNTAMIENTO MUNICIPAL CONSTITUCIONAL AJUCHITLAN DEL PROGRESO, GRO. 2024-2027 REGIDURIA DE DESARROLLO URBANO Y OBRAS PUBLICAS

H. AYUNTAMIENTO MUNICIPAL CONSTITUCIONAL AJUCHITLAN DEL PROGRESO, GRO. 2024-2027 REGIDURIA DE COMERCIO Y ABASTO POPULAR

H. AYUNTAMIENTO MUNICIPAL CONSTITUCIONAL AJUCHITLAN DEL PROGRESO, GRO. 2024-2027 REGIDURIA DE EQUIDAD DE GENERO

H. AYUNTAMIENTO MUNICIPAL CONSTITUCIONAL AJUCHITLAN DEL PROGRESO, GRO. 2024-2027 REGIDURIA DE DESARROLLO RURAL

H. AYUNTAMIENTO MUNICIPAL CONSTITUCIONAL AJUCHITLAN DEL PROGRESO, GRO. 2024-2027 REGIDURIA DE SALUD Y ASISTENCIA SOCIAL

H. AYUNTAMIENTO MUNICIPAL CONSTITUCIONAL AJUCHITLAN DEL PROGRESO, GRO. 2024-2027 REGIDURIA DE EDUCACION Y JUVENTUD



Municipio de Ajuchitlán del Progreso, Guerrero.
Ejercicio Fiscal 2025
Presupuesto Modificado basado en Resultados
ENERO A DICIEMBRE DEL 2025
Datos de identificación del programa



H. AYUNTAMIENTO MUNICIPAL
CONSTITUCIONAL
AJUCHITLAN DEL PROGRESO GRO
2024-2027
REGIDURIA DE
CULTURA, RECREACION
Y ESPECTACULOS

| | |
|----------------------------|---|
| Unidad Administrativa: | Jurídico |
| Programa presupuestario: | Salvaguardar la legalidad, honradez y eficacia del Municipio. |
| Finalidad: | 1 Gobierno |
| Función: | 11 Legislación |
| Subfunción: | 111 Legislación |
| Eje de vinculación al PMD: | Eje III MUNICIPIO DE RESULTADOS Y CON TRANSPARENCIA |
| Objetivo del eje del PMD: | Promover y atender los derechos e intereses municipales |
| Costo del programa: | \$ 598,971.44 |

Actividades

| No. | Nombre | Indicador | Unidad de medida | Programación de metas | | | | | | | | | | | | Cumplimiento | Aprobado | Ampliaciones/Reduccion | Modificado | | |
|-----|--|--|------------------|-----------------------|---|---|---|---|---|---|---|---|---|---|---|--------------|----------|------------------------|------------------|------------------|---------------|
| | | | | E | F | M | A | M | J | J | A | S | O | N | D | | | | | T | |
| 1 | Salvaguardar y gestionar el patrimonio del municipio de Ajuchitlán del Progreso. | Porcentaje del patrimonio del municipio asegurado | Patrimonio | 2 | 2 | 2 | 2 | 2 | 2 | 2 | 2 | 2 | 2 | 2 | 2 | 2 | 24 | 12 | \$ 7,563,280.11 | -\$ 6,964,308.67 | \$ 598,971.44 |
| 2 | Representar y dar cumplimiento a las obligaciones, facultades y atribuciones jurídicas que correspondan. | Porcentaje de cumplimiento de las obligaciones | Cumplimiento | 1 | 1 | 1 | 1 | 1 | 1 | 1 | 1 | 1 | 1 | 1 | 1 | 1 | 12 | 6 | \$ 7,563,280.11 | -\$ 6,964,308.67 | \$ 598,971.44 |
| 3 | Innovar en la aplicación de un esquema de gobernabilidad democrática, que garantice el manejo legal, transparente y eficiente de los recursos y del interés colectivo. | Porcentaje de mejora en las responsabilidades de la gobernabilidad | Cumplimiento | 1 | 1 | 1 | 1 | 1 | 1 | 1 | 1 | 1 | 1 | 1 | 1 | 1 | 12 | 6 | \$ 4,924,620.88 | -\$ 4,642,872.45 | \$ 281,748.43 |
| 4 | Cuidar que se cumpla la normatividad que rige las facultades y atribuciones de las autoridades y los intereses del ayuntamiento. | Porcentaje de cumplimiento de la normatividad | Cumplimiento | 1 | 1 | 1 | 1 | 1 | 1 | 1 | 1 | 1 | 1 | 1 | 1 | 1 | 12 | 6 | \$ 1,645,632.89 | -\$ 1,160,718.11 | \$ 484,914.78 |
| 5 | Atender consultas y opiniones que se planteen y provengan tanto del ayuntamiento como de las áreas municipales. | Porcentaje de consultas del ayuntamiento atendidas | Consultas | 2 | 2 | 2 | 2 | 2 | 2 | 2 | 2 | 2 | 2 | 2 | 2 | 2 | 24 | 12 | \$ 930,654.32 | -\$ 1,160,718.11 | \$ 230,063.79 |
| 6 | Vigilar que todos los actos del ayuntamiento se cumplan con el principio de legalidad. | Porcentaje de acciones de vigilancia de los actos del ayuntamiento | Acciones | 2 | 2 | 2 | 2 | 2 | 2 | 2 | 2 | 2 | 2 | 2 | 2 | 2 | 24 | 12 | \$ 842,650.36 | -\$ 1,160,718.11 | \$ 318,067.75 |
| 7 | Opinar y elaborar los reglamentos, bando de policía y gobierno, convenios, acuerdos, contratos y en las bases de coordinación en que tenga participación el municipio. | Porcentaje de elaboración de las bases de coordinación del municipio | Reglamentos | 3 | 0 | 0 | 0 | 0 | 2 | 0 | 0 | 0 | 2 | 0 | 0 | 7 | | 3.5 | \$ 1,216,598.62 | -\$ 1,160,718.11 | \$ 55,880.51 |
| 8 | Proponer estudios e investigaciones en el ámbito jurídico municipal. | Porcentaje de investigaciones realizadas en el ámbito jurídico municipal | Estudios | 1 | 0 | 1 | 0 | 1 | 0 | 1 | 0 | 1 | 0 | 1 | 0 | 6 | | 3 | \$ 289,084.69 | \$ - | \$ 289,084.69 |
| 9 | Identificar los conflictos sociales de competencia municipal, con la finalidad de evaluar las demandas y atender las necesidades de los ciudadanos, haciéndolos partícipes en la toma de decisiones que favorezcan la estabilidad política y social. | Porcentaje de conflictos sociales identificados | Demandas | 2 | 2 | 2 | 2 | 2 | 2 | 2 | 2 | 2 | 2 | 2 | 2 | 24 | 12 | \$ 2,638,659.23 | -\$ 2,321,436.22 | \$ 317,223.01 | |
| 10 | Salvaguardar la tranquilidad de los ciudadanos que habitan y transitan en el municipio. | Porcentaje de personal de seguridad activo dentro del municipio | Personal | 1 | 1 | 1 | 1 | 1 | 1 | 1 | 1 | 1 | 1 | 1 | 1 | 1 | 12 | 6 | \$ 668,145.09 | \$ - | \$ 668,145.09 |
| 11 | Vigilar, controlar y supervisar el cumplimiento general del municipio. | Porcentaje de acciones de vigilancia de los servicios en el municipio | | 1 | 1 | 1 | 1 | 1 | 1 | 1 | 1 | 1 | 1 | 1 | 1 | 12 | 6 | \$ 1,149,186.00 | -\$ 1,160,718.11 | \$ 11,532.11 | |
| 12 | Brindar asesoría respecto a los conflictos que surjan en las controversias constitucionales. | Porcentaje de asesorías brindadas | | 2 | 2 | 2 | 2 | 2 | 2 | 2 | 2 | 2 | 2 | 2 | 2 | 24 | 12 | \$ 821,328.14 | -\$ - | \$ 339,389.97 | |



H. AYUNTAMIENTO MUNICIPAL
CONSTITUCIONAL
AJUCHITLAN DEL PROGRESO GRO
2024-2027
SINDICATURA
MUNICIPAL



H. AYUNTAMIENTO MUNICIPAL
CONSTITUCIONAL
AJUCHITLAN DEL PROGRESO GRO
2024-2027
REGIDURIA DE
DESARROLLO URBANO
Y OBRAS PUBLICAS



H. AYUNTAMIENTO MUNICIPAL
CONSTITUCIONAL
AJUCHITLAN DEL PROGRESO GRO
2024-2027
REGIDURIA DE
COMERCIO Y ABASTO
POPULAR

H. AYUNTAMIENTO MUNICIPAL
CONSTITUCIONAL
AJUCHITLAN DEL PROGRESO, GRO.
2024-2027
REGIDURIA DE ATENCION
Y PARTICIPACION SOCIAL
DE MIGRANTES



H. AYUNTAMIENTO MUNICIPAL
CONSTITUCIONAL
AJUCHITLAN DEL PROGRESO, GRO
2024-2027
REGIDURIA DE
EQUIDAD DE
GENERO

H. AYUNTAMIENTO MUNICIPAL
CONSTITUCIONAL
SECRETARIA
GENERAL
AJUCHITLAN DEL PROGRESO GRO
2024-2027



H. AYUNTAMIENTO MUNICIPAL
CONSTITUCIONAL
AJUCHITLAN DEL PROGRESO, GRO
2024-2027
REGIDURIA DE
DESARROLLO
RURAL

H. AYUNTAMIENTO MUNICIPAL
CONSTITUCIONAL
AJUCHITLAN DEL PROGRESO GRO
2024-2027
REGIDURIA DE SALUD
Y ASISTENCIA SOCIAL



H. AYUNTAMIENTO MUNICIPAL
CONSTITUCIONAL
AJUCHITLAN DEL PROGRESO, GRO.
2024-2027
PRESIDENCIA MUNICIPAL



H. AYUNTAMIENTO MUNICIPAL
CONSTITUCIONAL
AJUCHITLAN DEL PROGRESO GRO
2024-2027
REGIDURIA DE
EDUCACION Y JUVENTUD



Municipio de Ajuchitlán del Progreso, Guerrero.
Ejercicio Fiscal 2025
Presupuesto Modificado basado en Resultados
ENERO A DICIEMBRE DEL 2025
Datos de identificación del programa



H. AYUNTAMIENTO MUNICIPAL
CONSTITUCIONAL
AJUCHITLAN DEL PROGRESO GRO
2024-2027
REGIDURIA DE
CULTURA, RECREACION
Y ESPECTACULOS

| | |
|----------------------------|---|
| Unidad Administrativa: | Dirección de Catastro |
| Programa presupuestario: | Política financiera austera, responsable y transparente |
| Finalidad: | 1 Gobierno |
| Función: | 15 Asuntos financieros y hacendarios |
| Subfunción: | 151 Asuntos financieros |
| Eje de vinculación al PMD: | Eje III MUNICIPIO DE RESULTADOS Y CON TRANSPARENCIA |
| Objetivo del eje del PMD: | Recaudar y administrar los ingresos y egresos con base en la norma y disposiciones legales. |
| Costo del programa: | \$ 504,830.07 |

| No. | Nombre | Indicador | Unidad de medida | Programación de metas | | | | | | | | | | | | Aprobado | Ampliaciones/Reduccion | Modificación | | | |
|-----|--|---|------------------|-----------------------|---|---|---|---|---|---|---|---|---|---|---|----------|------------------------|---------------|---------------|---------------|---------------|
| | | | | Cumplimiento | | | | | | | | | | | | | | | | | |
| | | | | E | F | M | A | M | J | J | A | S | O | N | D | | | | T | | |
| 5 | CONTRIBUIR EN LA EFICIENTE RECAUDACION DE LOS INGRESOS MUNICIPALES Y DE LAS EROGACIONES QUE DEBA HACER EL AYUNTAMIENTO. | Porcentaje de cumplimiento y control financiero | Cumplimiento | 5 | 5 | 5 | 5 | 5 | 5 | 5 | 5 | 5 | 5 | 5 | 5 | 5 | 60 | 30 | \$ 541,291.81 | -\$ 36,461.74 | \$ 504,830.07 |
| 6 | FORTALECER LAS FINANZAS PUBLICAS MUNICIPALES BAJO LOS CRITERIOS DE AUSTRIDAD, EFICIENCIA Y TRANSPARENCIA. | Porcentaje de aprovechamiento de las finanzas publicas | Finanzas | 5 | 5 | 5 | 5 | 5 | 5 | 5 | 5 | 5 | 5 | 5 | 5 | 60 | 30 | \$ 541,291.81 | -\$ 36,461.74 | \$ 504,830.07 | |
| 7 | ADMINISTRAR EFICIENTEMENTE LOS RECURSOS FINANCIEROS DEL H. AYUNTAMIENTO DE AJUCHITLAN DEL PROGRESO. | Porcentaje de la eficiente administración de los recursos financieros | Recursos | 2 | 2 | 2 | 2 | 2 | 2 | 2 | 2 | 2 | 2 | 2 | 2 | 24 | 12 | \$ 178,653.79 | -\$ 36,461.74 | \$ 142,192.05 | |
| 8 | LLEVAR LA CONTABILIDAD GENERAL Y EL CONTROL DEL EJERCICIO PRESUPUESTAL. | Porcentaje capacitación al personal | Capacitación | 1 | 1 | 1 | 1 | 1 | 1 | 1 | 1 | 1 | 1 | 1 | 1 | 12 | 6 | \$ 46,063.06 | -\$ 36,461.74 | \$ 9,601.32 | |
| 9 | RECAUDAR LOS IMPUESTOS, DERECHOS, PRODUCTOS, APROVECHAMIENTOS Y CONTRIBUCIONES ESPECIALES QUE CORRESPONDAN AL MUNICIPIO. | Porcentaje de recaudación de los ingresos en el ejercicio actual | Recaudación | 1 | 1 | 1 | 1 | 1 | 1 | 1 | 1 | 1 | 1 | 1 | 1 | 12 | 6 | \$ 11,735.38 | \$ - | \$ 11,735.38 | |
| 10 | ADMINISTRAR Y PROMOVER LA OPTIMIZACIÓN DEL GASTO PÚBLICO. | Porcentaje de acciones de optimización del gasto publico efectuadas | Acciones | 1 | 1 | 1 | 1 | 1 | 1 | 1 | 1 | 1 | 1 | 1 | 1 | 12 | 6 | \$ 52,546.95 | \$ - | \$ 52,546.95 | |
| 11 | CUIDAR DE LA PUNTUALIDAD DE LOS COBROS, DEL BUEN ORDEN Y DEBIDA COMPROBACIÓN DE LAS CUENTAS DE INGRESOS Y EGRESOS. | Porcentaje de los cobros puntuales | Cumplimiento | 1 | 1 | 1 | 1 | 1 | 1 | 1 | 1 | 1 | 1 | 1 | 1 | 12 | 6 | \$ 68,308.40 | \$ - | \$ 68,308.40 | |
| 12 | ESTABLECER PROGRAMAS, PROYECTOS Y ACCIONES ESTRATÉGICAS QUE PERMITAN EL DESARROLLO EQUITATIVO Y SUSTENTABLE PARA BENEFICIO DE LA ADMINISTRACIÓN PÚBLICA MUNICIPAL. | Numero de programas estratégicos elaborados | Programa | 1 | 1 | 1 | 1 | 1 | 1 | 1 | 1 | 1 | 1 | 1 | 1 | 12 | 6 | \$ 184,120.18 | \$ - | \$ 184,120.18 | |
| 13 | ELABORAR INFORMES Y ANÁLISIS ESTADÍSTICOS MUNICIPALES MEDIANTE LA INCORPORACIÓN DE MÉTODOS, SISTEMAS Y TECNOLOGÍAS. | Porcentaje de informes administrativos realizados | Informe | 1 | 0 | 0 | 0 | 0 | 1 | 0 | 0 | 0 | 1 | 0 | 0 | 3 | 1.5 | \$ 63,415.53 | \$ - | \$ 63,415.53 | |
| 14 | VIGILAR QUE SE BRINDE UNA ATENCIÓN ÓPTIMA AL PÚBLICO EN GENERAL. | Porcentaje de satisfacción al publico en general | Satisfacción | 1 | 1 | 1 | 1 | 1 | 1 | 1 | 1 | 1 | 1 | 1 | 1 | 12 | 6 | \$ 86,198.90 | \$ - | \$ 86,198.90 | |
| 15 | ESTABLECER PROCESOS DE GESTIÓN QUE PERMITAN UN APROVECHAMIENTO EFICIENTE DE LOS RECURSOS MATERIALES Y GENERALES PARA RESPONDER A LAS NECESIDADES DE LA ADMINISTRACIÓN. | Porcentaje de procesos de gestión realizados | Gestión | 1 | 1 | 1 | 1 | 1 | 1 | 1 | 1 | 1 | 1 | 1 | 1 | 12 | 6 | \$ 34,505.75 | \$ - | \$ 34,505.75 | |
| 16 | MEJORAMIENTO Y CONSERVACIÓN DE REGISTROS CATASTRALES. | Porcentaje de mejora en los registros catastrales | Registros | 1 | 1 | 1 | 1 | 1 | 1 | 1 | 1 | 1 | 1 | 1 | 1 | 12 | 6 | \$ 178,517.84 | \$ - | \$ 178,517.84 | |
| 17 | CENSAR Y CONOCER LOS BIENES INMUEBLES EN EL MUNICIPIO. | Porcentaje de censos para conocer los bienes inmuebles existentes | | 2 | 0 | 0 | 0 | 0 | 2 | 0 | 0 | 0 | 2 | 0 | 0 | 6 | 3 | \$ 57,003.00 | \$ - | \$ 57,003.00 | |
| 18 | REPARACIÓN, MANTENIMIENTO Y ACTUALIZACIÓN DE LOS SISTEMAS Y BASES DE DATOS EXISTENTES. | Porcentaje de actualización de del sistema y bases de datos en el tiempo estimado | | 1 | 1 | 1 | 1 | 1 | 1 | 1 | 1 | 1 | 1 | 1 | 1 | 12 | 6 | \$ 61,345.09 | \$ - | \$ 61,345.09 | |
| 19 | RESOLVER LAS INCONFORMIDADES QUE SE PRESENTEN EN LOS CONTRIBUYENTES. | Porcentaje de atención a los contribuyentes | | 1 | 1 | 1 | 1 | 1 | 1 | 1 | 1 | 1 | 1 | 1 | 1 | 12 | 6 | \$ 60,169.75 | \$ - | \$ 60,169.75 | |



H. AYUNTAMIENTO MUNICIPAL
CONSTITUCIONAL
AJUCHITLAN DEL PROGRESO GRO
2024-2027
SINDICATURA
MUNICIPAL



H. AYUNTAMIENTO MUNICIPAL
CONSTITUCIONAL
AJUCHITLAN DEL PROGRESO GRO
2024-2027
REGIDURIA DE
DESARROLLO URBANO
Y OBRAS PUBLICAS



H. AYUNTAMIENTO MUNICIPAL
CONSTITUCIONAL
AJUCHITLAN DEL PROGRESO GRO
2024-2027
REGIDURIA DE
COMERCIO Y ABASTO
POPULAR

REGIDURIA DE ATENCION
Y PARTICIPACION SOCIAL
DE MIGRANTES



H. AYUNTAMIENTO MUNICIPAL
CONSTITUCIONAL
AJUCHITLAN DEL PROGRESO, GRO
2024 - 2027

REGIDURIA DE
EQUIDAD DE
GENERO

H. AYUNTAMIENTO MUNICIPAL
CONSTITUCIONAL
SECRETARIA
GENERAL
AJUCHITLAN DEL PROGRESO GRO
2024 - 2027



H. AYUNTAMIENTO MUNICIPAL
CONSTITUCIONAL
AJUCHITLAN DEL PROGRESO, GRO
2024 - 2027

REGIDURIA DE
DESARROLLO
RURAL



H. AYUNTAMIENTO MUNICIPAL
CONSTITUCIONAL
AJUCHITLAN DEL PROGRESO GRO
2024 - 2027

REGIDURIA DE SALUD
Y ASISTENCIA SOCIAL



H. AYUNTAMIENTO MUNICIPAL
CONSTITUCIONAL
AJUCHITLAN DEL PROGRESO, GRO.
2024-2027

PRESIDENCIA MUNICIPAL



H. AYUNTAMIENTO MUNICIPAL
CONSTITUCIONAL
AJUCHITLAN DEL PROGRESO GRO
2024 - 2027

REGIDURIA DE
EDUCACION Y JUVENTUD



Municipio de Ajuchitlán del Progreso, Guerrero.
Ejercicio Fiscal 2025
Presupuesto Modificado basado en Resultados
ENERO A DICIEMBRE DEL 2025





Datos de identificación del programa

| | |
|----------------------------|--|
| Unidad Administrativa: | Dirección de Inventario y Almacen |
| Programa presupuestario: | Gobierno y administración eficiente libre de corrupción. |
| Finalidad: | 1 Gobierno |
| Función: | 13 Coordinación de la política de gobierno |
| Subfunción: | 134 Función pública |
| Eje de vinculación al PMD: | Eje III MUNICIPIO DE RESULTADOS Y CON TRANSPARENCIA |
| Objetivo del eje del PMD: | Promover el cumplimiento de la normatividad en cuanto al uso y administración de los recursos del municipio. |
| Costo del programa: | \$ 156,600.00 |

Actividades

| FIN | Nombre | Indicador | Unidad de medida | Programación de metas | | | | | | | | | | | | Cumplimiento | Aprobado | Ampliaciones/Reducciones | Modificado | | |
|-------|---|--|------------------|-----------------------|---|---|---|---|---|---|---|---|---|---|---|--------------|----------|--------------------------|----------------|----------------|---------------|
| | | | | E | F | M | A | M | J | J | A | S | O | N | D | | | | | T | |
| FIN | Contribuir en el desarrollo de la Administración Municipal con una estructura orgánica y administrativa equilibrada, racional y operativa, que responda a la voluntad ciudadana y atienda con eficiencia las necesidades generales. | Tasa de variación en el desarrollo de la administración municipal | Desarrollo | 2 | 2 | 2 | 2 | 2 | 2 | 2 | 2 | 2 | 2 | 2 | 2 | 2 | 24 | 12 | \$ 925,718.85 | -\$ 769,118.85 | \$ 156,600.00 |
| ACT01 | EFICIENTER los procesos administrativos de forma innovadora, competitiva y transparente, a fin de optimizar los recursos humanos, materiales y tecnológicos con lo que cuentan las diferentes áreas del Ayuntamiento de Ajuchitlán del Progreso, a través de un criterio de austeridad y una política de cero tolerancia a la corrupción. | Porcentaje de Procesos administrativos realizados | Procesos | 2 | 2 | 2 | 2 | 2 | 2 | 2 | 2 | 2 | 2 | 2 | 2 | 24 | 12 | \$ 925,718.85 | -\$ 769,118.85 | \$ 156,600.00 | |
| COM1 | Consolidar un modelo de austeridad y cero tolerancia a la corrupción en la gestión de los recursos humanos, materiales y tecnológicos del Ayuntamiento de Ajuchitlán del Progreso. | Porcentaje de cumplimiento de un modelos de anticorrupción | Cumplimiento | 1 | 1 | 1 | 1 | 1 | 1 | 1 | 1 | 1 | 1 | 1 | 1 | 12 | 6 | \$ 413,238.29 | -\$ 769,118.85 | -\$ 355,880.56 | |
| ACT01 | Administrar y controlar los recursos humanos, materiales, presupuestales y patrimoniales del Municipio. | Porcentaje de los recursos humanos, materiales, etc. del municipio | Recursos | 2 | 2 | 2 | 2 | 2 | 2 | 2 | 2 | 2 | 2 | 2 | 2 | 24 | 12 | \$ 100,006.07 | \$ - | \$ 100,006.07 | |
| ACT02 | Planear, organizar, controlar y evaluar el desarrollo de los programas y actividades encomendados. | Porcentaje de evaluación de los Programas desarrollados | Programas | 2 | 2 | 2 | 2 | 2 | 2 | 2 | 2 | 2 | 2 | 2 | 2 | 24 | 12 | \$ 103,097.63 | -\$ 769,118.85 | -\$ 666,021.22 | |
| ACT03 | Apoyar a las unidades administrativas con programas que favorezcan la eficiencia de los servicios que prestan a la ciudadanía. | Porcentaje de programas para la eficiencia de los servicios | Programas | 1 | 1 | 1 | 1 | 1 | 1 | 1 | 1 | 1 | 1 | 1 | 1 | 12 | 6 | \$ 109,835.64 | \$ - | \$ 109,835.64 | |
| ACT04 | Administrar y llevar el control de los bienes arrendados por el municipio. | Porcentaje de bienes arrendados en el municipio | Bienes | 1 | 1 | 1 | 1 | 1 | 1 | 1 | 1 | 1 | 1 | 1 | 1 | 12 | 6 | \$ 100,298.95 | \$ - | \$ 100,298.95 | |
| ACT05 | Coadyuvar en el cumplimiento de la normatividad en cuanto al uso y administración de recursos. | Porcentaje de cumplimiento de las normas de administración del recurso | Cumplimiento | 1 | 1 | 1 | 1 | 1 | 1 | 1 | 1 | 1 | 1 | 1 | 1 | 12 | 6 | \$ 512,480.56 | \$ - | \$ 512,480.56 | |
| ACT06 | Optimizar el uso de los recursos administrativos buscando mayores niveles de eficiencia y eficacia. | Porcentaje de optimización del uso de los recursos | Recursos | 1 | 1 | 1 | 1 | 1 | 1 | 1 | 1 | 1 | 1 | 1 | 1 | 12 | 6 | \$ 172,017.83 | \$ - | \$ 172,017.83 | |
| ACT06 | Administrar, asegurar y controlar el mantenimiento de los bienes muebles e inmuebles. | Porcentaje de mantenimiento de los bienes muebles e inmuebles | Mantenimiento | 1 | 1 | 1 | 1 | 1 | 1 | 1 | 1 | 1 | 1 | 1 | 1 | 12 | 6 | \$ 115,245.38 | \$ - | \$ 115,245.38 | |
| ACT07 | Proporcionar apoyos, servicios y prestaciones a las diversas áreas del ayuntamiento. | Porcentaje de recursos materiales brindados | Recursos | 2 | 2 | 2 | 2 | 2 | 2 | 2 | 2 | 2 | 2 | 2 | 2 | 24 | 12 | \$ 110,674.03 | \$ - | \$ 110,674.03 | |
| ACT08 | Establecer un sistema de control de los recursos económicos, materiales y servicios administrativos. | Porcentaje de cumplimiento y eficiencia del sistema establecido para la administración de los recursos | Recursos | 1 | 1 | 1 | 1 | 1 | 1 | 1 | 1 | 1 | 1 | 1 | 1 | 12 | 6 | \$ 114,543.32 | \$ - | \$ 114,543.32 | |





Municipio de Ajuchitlán del Progreso, Guerrero.

Ejercicio Fiscal 2025

Presupuesto Modificado basado en Resultados

ENERO A DICIEMBRE DEL 2025

Datos de identificación del programa



| | |
|----------------------------|---|
| Unidad Administrativa: | direccion de Desarrollo Rural |
| Programa presupuestario: | Crecimiento y revitalización equilibrado, integrado y autosostenible. |
| Finalidad: | 2 Desarrollo social |
| Función: | 26 Protección social |
| Subfunción: | 269 Otros de Seguridad Social y Asistencia Social |
| Eje de vinculación al PMD: | Eje IV MUNICIPIO CON DESARROLLO SOSTENIBLE |
| Objetivo del eje del PMD: | Mejorar y grantizar la gestión sostenible de los recursos naturales |
| Costo del programa: | \$ 3,642,536.75 |

Actividades

| Nombre | Indicador | Unidad de medida | Programación de metas | | | | | | | | | | | | | Aprobado | Ampliaciones/Reduccion e | Modificado | | |
|--|---|------------------|-----------------------|---|---|---|---|---|---|---|---|---|---|---|----|----------|--------------------------|-----------------|-----------------|-----------------|
| | | | E | F | M | A | M | J | J | A | S | O | N | D | T | | | | Cumplimiento | |
| Contribuir en la mejora de la calidad de vida y a disminuir la vulnerabilidad de las familias del municipio | Indice de vulnerabilidad del municipio | Desarrollo | 1 | 1 | 1 | 1 | 1 | 1 | 1 | 1 | 1 | 1 | 1 | 1 | 1 | 12 | 6 | \$ 3,775,891.59 | -\$ 133,354.84 | \$ 3,642,536.75 |
| Mejorar las condiciones de vida de los ciudadanos que sea digna y equitativa. | Porcentaje de las familias con una calidad de vida digna | Familias | 2 | 2 | 2 | 2 | 2 | 2 | 2 | 2 | 2 | 2 | 2 | 2 | 24 | 12 | \$ 3,775,891.59 | -\$ 133,354.84 | \$ 3,642,536.75 | |
| Implementar estrategias para el desarrollo de la población. | Indice de alto desarrollo de la población | Población | 1 | 0 | 1 | 0 | 1 | 0 | 1 | 0 | 1 | 0 | 1 | 0 | 6 | 3 | \$ 2,389,662.06 | -\$ 88,903.23 | \$ 2,300,758.83 | |
| Coordinar , administrar y ejecutar programas de manera eficaz y eficiente. | Porcentaje de satisfacción de los programas ejecutados en la gestión | Satisfacción | 1 | 1 | 1 | 1 | 1 | 1 | 1 | 1 | 1 | 1 | 1 | 1 | 12 | 6 | \$ 317,896.32 | -\$ 44,451.61 | \$ 273,444.71 | |
| 5 ACT02 Elaborar y establecer acciones y programas en beneficio de los productores. | Porcentajes de programas para productores | Programas | 1 | 1 | 1 | 1 | 1 | 1 | 1 | 1 | 1 | 1 | 1 | 1 | 12 | 6 | \$ 316,231.03 | \$ - | \$ 316,231.03 | |
| 6 ACT03 Promover los programas y difundir las convocatorias que el municipio desarrolle en el ámbito del desarrollo | Porcentaje de publicidad de los programas | Programas | 1 | 0 | 0 | 1 | 0 | 0 | 1 | 0 | 0 | 0 | 1 | 0 | 4 | 2 | \$ 1,432,919.73 | -\$ 44,451.61 | \$ 1,388,468.12 | |
| 7 Brindar orientación, capacitación y asistencia técnica a los productores del municipio. | Porcentaje de capacitación a los productores | Capacitación | 1 | 1 | 1 | 1 | 1 | 1 | 1 | 1 | 1 | 1 | 1 | 1 | 12 | 6 | \$ 322,614.98 | \$ - | \$ 322,614.98 | |
| 8 Promover iniciativas sociales para una mejor gestión municipal. | Porcentaje de cumplimiento de las actividades de la gestión | Iniciativas | 5 | 0 | 0 | 0 | 0 | 2 | 0 | 0 | 0 | 2 | 0 | 0 | 9 | 4.5 | \$ 1,386,229.53 | -\$ 44,451.61 | \$ 1,341,777.92 | |
| 9 T05 Coordinar los programas y buscar la sustentabilidad de los habitantes del medio rural. | Porcentaje de familias beneficiadas por los programas | Programas | 1 | 1 | 1 | 1 | 1 | 1 | 1 | 1 | 1 | 1 | 1 | 1 | 12 | 6 | \$ 59,863.32 | \$ - | \$ 59,863.32 | |
| 10 T06 Planear y organizar, fomentar y promover la producción agrícola, ganadera, forestal y las actividades que incidan en el desarrollo económico del municipio. | Porcentaje de disminución de la pobreza | Apoyo | 1 | 1 | 1 | 1 | 1 | 1 | 1 | 1 | 1 | 1 | 1 | 1 | 12 | 6 | \$ 1,122,101.78 | -\$ 44,451.61 | \$ 1,122,101.78 | |
| 11 ACT07 Controlar y evaluar la eficacia de los proyectos de las familias beneficiadas por los programas. | Porcentaje de cumplimiento de los proyectos a las familias beneficiadas | Proyectos | 1 | 1 | 1 | 1 | 1 | 1 | 1 | 1 | 1 | 1 | 1 | 1 | 12 | 6 | \$ 159,812.82 | \$ - | \$ 159,812.82 | |

H. AYUNTAMIENTO MUNICIPAL CONSTITUCIONAL AJUCHITLAN DEL PROGRESO, GRO. 2024-2027 SINDICATURA MUNICIPAL

H. AYUNTAMIENTO MUNICIPAL CONSTITUCIONAL AJUCHITLAN DEL PROGRESO, GRO. 2024-2027 REGIDURIA DE DESARROLLO URBANO Y OBRAS PUBLICAS

H. AYUNTAMIENTO MUNICIPAL CONSTITUCIONAL AJUCHITLAN DEL PROGRESO, GRO. 2024-2027 REGIDURIA DE ATENCION Y PARTICIPACION SOCIAL DE MIGRANTES

H. AYUNTAMIENTO MUNICIPAL CONSTITUCIONAL AJUCHITLAN DEL PROGRESO, GRO. 2024-2027 REGIDURIA DE COMERCIO Y ABASTO POPULAR

H. AYUNTAMIENTO MUNICIPAL CONSTITUCIONAL AJUCHITLAN DEL PROGRESO, GRO. 2024-2027 REGIDURIA DE ATENCION Y PARTICIPACION SOCIAL DE MIGRANTES

H. AYUNTAMIENTO MUNICIPAL CONSTITUCIONAL AJUCHITLAN DEL PROGRESO, GRO. 2024-2027 REGIDURIA DE EQUIDAD DE GENERO

H. AYUNTAMIENTO MUNICIPAL CONSTITUCIONAL AJUCHITLAN DEL PROGRESO, GRO. 2024-2027 SECRETARIA GENERAL

H. AYUNTAMIENTO MUNICIPAL CONSTITUCIONAL AJUCHITLAN DEL PROGRESO, GRO. 2024-2027 REGIDURIA DE DESARROLLO RURAL

H. AYUNTAMIENTO MUNICIPAL CONSTITUCIONAL AJUCHITLAN DEL PROGRESO, GRO. 2024-2027 REGIDURIA DE CULTURA, RECREACION Y ESPECTACULOS

H. AYUNTAMIENTO MUNICIPAL CONSTITUCIONAL AJUCHITLAN DEL PROGRESO, GRO. 2024-2027 REGIDURIA DE SALUD Y ASISTENCIA SOCIAL

H. AYUNTAMIENTO MUNICIPAL CONSTITUCIONAL AJUCHITLAN DEL PROGRESO, GRO. 2024-2027 REGIDURIA DE EDUCACION Y JUVENTUD

H. AYUNTAMIENTO MUNICIPAL CONSTITUCIONAL AJUCHITLAN DEL PROGRESO, GRO. 2024-2027 PRESIDENCIA MUNICIPAL



Municipio de Ajuchitlán del Progreso, Guerrero.
Ejercicio Fiscal 2025
Presupuesto Modificado basado en Resultados
ENERO A DICIEMBRE DEL 2025



Datos de identificación del programa

| | |
|----------------------------|--|
| Unidad Administrativa: | Dirección de Servicios de Limpia |
| Programa presupuestario: | Municipio limpio y sustentable. |
| Finalidad: | 2 Desarrollo social |
| Función: | 21 Protección Ambiental |
| Subfunción: | 214 Reducción de Contaminación |
| Eje de vinculación al PMD: | Eje IV MUNICIPIO CON DESARROLLO SOSTENIBLE |
| Objetivo del eje del PMD: | Promover la integración social y conservación de los espacios verdes buscando la calidad de vida |
| Costo del programa: | \$ 11,607,266.07 |

Actividades

| FIN | Nombre | Indicador | Unidad de medida | Programación de metas | | | | | | | | | | | | Cumplimiento | Aprobado | Ampliaciones/Reduccion | Modificado | |
|-----|---|---|------------------|-----------------------|---|---|---|---|---|---|---|---|---|---|---|--------------|----------|------------------------|-----------------|------------------|
| | | | | E | F | M | A | M | J | J | A | S | O | N | D | | | | | T |
| 1 | Contribuir en la conservación del medio ambiente, la prevención de daños contra la salud y la transformación de un municipio limpio. | Índice de conservación del medio ambiente en el municipio | Conservación | 3 | 3 | 3 | 3 | 3 | 3 | 3 | 3 | 3 | 3 | 3 | 3 | 36 | 18 | \$ 5,587,335.13 | \$ 6,019,930.94 | \$ 11,607,266.07 |
| 1 | Coordinar y sistematizar a los diferentes actores sociales públicos y privados que intervienen en las acciones de limpia, para un desarrollo sostenible. | Porcentaje de cumplimiento de las políticas ambientales en el municipio | Cumplimiento | 1 | 1 | 1 | 1 | 1 | 1 | 1 | 1 | 1 | 1 | 1 | 1 | 12 | 6 | \$ 5,587,335.13 | \$ 6,019,930.94 | \$ 11,607,266.07 |
| 1 | Concientizar a través de distintas acciones a la población sobre los mecanismos trascendentales para reducir, reutilizar y reciclar los residuos generados. | Porcentaje de cumplimiento del programa de limpia | Cumplimiento | 2 | 2 | 2 | 2 | 2 | 2 | 2 | 2 | 2 | 2 | 2 | 2 | 24 | 12 | \$ 3,365,806.28 | \$ 4,815,944.75 | \$ 8,181,751.03 |
| 1 | conservación, rehabilitación, aprovechamiento, creación y cuidado de las áreas verdes, fuentes, plazas, monumentos y espacios verdes del municipio. | Porcentaje de limpieza en el municipio | Conservación | 2 | 2 | 2 | 2 | 2 | 2 | 2 | 2 | 2 | 2 | 2 | 2 | 24 | 12 | \$ 962,518.36 | \$ 1,203,986.19 | \$ 2,166,504.55 |
| 1 | Crear brigadas de limpieza en el municipio. | Porcentaje de participación en las brigadas de limpieza | Brigadas | 3 | 3 | 3 | 3 | 3 | 3 | 3 | 3 | 3 | 3 | 3 | 3 | 36 | 18 | \$ 736,224.56 | \$ 1,203,986.19 | \$ 1,940,210.75 |
| 6 | Fomentar la participación ciudadana en la reforestación en los parques y jardines. | Porcentaje de reforestación en las áreas verdes | Participación | 2 | 2 | 2 | 2 | 2 | 2 | 2 | 2 | 2 | 2 | 2 | 2 | 24 | 12 | \$ 643,214.32 | \$ 1,203,986.19 | \$ 1,847,200.51 |
| 4 | Realizar y apoyar en campañas de limpieza y fumigación en el municipio. | Porcentaje de personas asistidas a las campañas | Campañas | 2 | 2 | 2 | 2 | 2 | 2 | 2 | 2 | 2 | 2 | 2 | 2 | 24 | 12 | \$ 448,635.41 | \$ - | \$ 448,635.41 |
| 5 | Operar vehículos de recolección de basura. | Porcentaje de recolección de basura en los vehículos | Vehículos | 2 | 2 | 2 | 2 | 2 | 2 | 2 | 2 | 2 | 2 | 2 | 2 | 24 | 12 | \$ 575,213.63 | \$ 1,203,986.19 | \$ 1,779,199.82 |
| 2 | Mantenimiento, conservación y rehabilitación del municipio de Ajuchitlán del Progreso. | Porcentaje del número de acciones de mantenimiento | Mantenimiento | 1 | 1 | 1 | 1 | 1 | 1 | 1 | 1 | 1 | 1 | 1 | 1 | 12 | 6 | \$ 2,221,528.85 | \$ 1,203,986.19 | \$ 3,425,515.04 |
| 1 | Mantener en buen estado las fuentes y jardines del municipio. | Porcentaje de monitoreo en las plazas, parques y jardines | Monitoreo | 1 | 1 | 1 | 1 | 1 | 1 | 1 | 1 | 1 | 1 | 1 | 1 | 12 | 6 | \$ 868,714.62 | \$ 1,203,986.19 | \$ 2,072,700.81 |
| 1 | Promover los medios de comunicación y desarrollo de la comunidad que incidan en el cuidado del medio ambiente. | Porcentaje de concientización para el cuidado del medio ambiente | Difusión | 1 | 1 | 1 | 1 | 1 | 1 | 1 | 1 | 1 | 1 | 1 | 1 | 12 | 6 | \$ 696,657.63 | \$ - | \$ 696,657.63 |
| 1 | Proporcionar el material necesario para el desarrollo de las actividades de limpieza en el municipio. | Porcentaje de presupuesto para el material de limpieza | Material | 2 | 2 | 2 | 2 | 2 | 2 | 2 | 2 | 2 | 2 | 2 | 2 | 24 | 12 | \$ 656,156.60 | \$ - | \$ 656,156.60 |

ESTADOS UNIDOS MEXICANOS
H. AYUNTAMIENTO MUNICIPAL CONSTITUCIONAL AJUCHITLAN DEL PROGRESO, GRO. 2024-2027
SINDICATURA MUNICIPAL

ESTADOS UNIDOS MEXICANOS
H. AYUNTAMIENTO MUNICIPAL CONSTITUCIONAL AJUCHITLAN DEL PROGRESO, GRO. 2024-2027
REGIDURIA DE DESARROLLO URBANO Y OBRAS PUBLICAS

ESTADOS UNIDOS MEXICANOS
H. AYUNTAMIENTO MUNICIPAL CONSTITUCIONAL AJUCHITLAN DEL PROGRESO GRO. 2024-2027
REGIDURIA DE COMERCIO Y ABASTO POPULAR

ESTADOS UNIDOS MEXICANOS
H. AYUNTAMIENTO MUNICIPAL CONSTITUCIONAL AJUCHITLAN DEL PROGRESO, GRO. 2024-2027
REGIDURIA DE ATENCION Y PARTICIPACION SOCIAL DE MIGRANTES

ESTADOS UNIDOS MEXICANOS
H. AYUNTAMIENTO MUNICIPAL CONSTITUCIONAL AJUCHITLAN DEL PROGRESO, GRO. 2024-2027
REGIDURIA DE EQUIDAD DE GENERO

ESTADOS UNIDOS MEXICANOS
H. AYUNTAMIENTO MUNICIPAL CONSTITUCIONAL AJUCHITLAN DEL PROGRESO GRO. 2024-2027
SECRETARIA GENERAL

ESTADOS UNIDOS MEXICANOS
H. AYUNTAMIENTO MUNICIPAL CONSTITUCIONAL AJUCHITLAN DEL PROGRESO, GRO. 2024-2027
REGIDURIA DE DESARROLLO RURAL

ESTADOS UNIDOS MEXICANOS
H. AYUNTAMIENTO MUNICIPAL CONSTITUCIONAL AJUCHITLAN DEL PROGRESO GRO. 2024-2027
REGIDURIA DE CULTURA, RECREACION Y ESPECTACULOS

ESTADOS UNIDOS MEXICANOS
H. AYUNTAMIENTO MUNICIPAL CONSTITUCIONAL AJUCHITLAN DEL PROGRESO GRO. 2024-2027
REGIDURIA DE SALUD Y ASISTENCIA SOCIAL

ESTADOS UNIDOS MEXICANOS
H. AYUNTAMIENTO MUNICIPAL CONSTITUCIONAL AJUCHITLAN DEL PROGRESO, GRO. 2024-2027
PRESIDENCIA MUNICIPAL

ESTADOS UNIDOS MEXICANOS
H. AYUNTAMIENTO MUNICIPAL CONSTITUCIONAL AJUCHITLAN DEL PROGRESO GRO. 2024-2027
REGIDURIA DE EDUCACION Y JUVENTUD



Municipio de Ajuchitlán del Progreso, Guerrero.
Ejercicio Fiscal 2025
Presupuesto Modificado basado en Resultados
ENERO A DICIEMBRE DEL 2025



H. AYUNTAMIENTO MUNICIPAL
CONSTITUCIONAL
AJUCHITLAN DEL PROGRESO GRO
2024 - 2027
REGIDURIA DE
EDUCACION Y JUVENTUD

Datos de identificación del programa

| | |
|----------------------------|--|
| Unidad Administrativa: | Dirección de Ecología |
| Programa presupuestario: | Municipio limpio y sustentable. |
| Finalidad: | 2 Desarrollo social |
| Función: | 21 Protección Ambiental |
| Subfunción: | 214 Reducción de Contaminación |
| Eje de vinculación al PMD: | Eje IV MUNICIPIO CON DESARROLLO SOSTENIBLE |
| Objetivo del eje del PMD: | Promover la integración social y conservación de los espacios verdes buscando la calidad de vida |
| Costo del programa: | \$ 613,190.36 |

Actividades

| FIN | Nombre | Indicador | Unidad de medida | Programación de metas | | | | | | | | | | | | Cumplimiento | Aprobado | Ampliaciones/Reduccion | Modificado | | |
|-----|---|---|------------------|-----------------------|---|---|---|---|---|---|---|---|---|---|---|--------------|----------|------------------------|---------------|---------------|---------------|
| | | | | E | F | M | A | M | J | J | A | S | O | N | D | | | | | T | |
| 1 | Contribuir en la conservación del medio ambiente, la prevención de daños contra la salud y la transformación de un municipio limpio. | Índice de conservación del medio ambiente en el municipio | Conservación | 3 | 3 | 3 | 3 | 3 | 3 | 3 | 3 | 3 | 3 | 3 | 3 | 3 | 36 | 18 | \$ 832,390.53 | \$ 219,200.17 | \$ 613,190.36 |
| 1 | Coordinar y sistematizar a los diferentes actores sociales públicos y privados que intervienen en las acciones de limpia, para un desarrollo sostenible. | Porcentaje de cumplimiento de las políticas ambientales en el municipio | Cumplimiento | 1 | 1 | 1 | 1 | 1 | 1 | 1 | 1 | 1 | 1 | 1 | 1 | 1 | 12 | 6 | \$ 832,390.53 | \$ 219,200.17 | \$ 613,190.36 |
| 1 | Concientizar a través de distintas acciones a la población sobre los mecanismos trascendentales para reducir, reutilizar y reciclar los residuos generados. | Porcentaje de cumplimiento del programa de limpia | Cumplimiento | 2 | 2 | 2 | 2 | 2 | 2 | 2 | 2 | 2 | 2 | 2 | 2 | 2 | 24 | 12 | \$ 518,587.28 | \$ 146,133.45 | \$ 372,453.83 |
| 1 | conservación, rehabilitación, aprovechamiento, creación y cuidado de las áreas verdes, fuentes, plazas, monumentos y espacios verdes del municipio. | Porcentaje de limpieza en el municipio | Conservación | 2 | 2 | 2 | 2 | 2 | 2 | 2 | 2 | 2 | 2 | 2 | 2 | 2 | 24 | 12 | \$ 155,004.36 | \$ 73,066.72 | \$ 81,937.64 |
| 5 | Crear brigadas de limpieza en el municipio. | Porcentaje de participación en las brigadas de limpieza | Brigadas | 3 | 3 | 3 | 3 | 3 | 3 | 3 | 3 | 3 | 3 | 3 | 3 | 3 | 36 | 18 | \$ 86,519.56 | \$ - | \$ 86,519.56 |
| 3 | Fomentar la participación ciudadana en la reforestación en los parques y jardines. | Porcentaje de reforestación en las áreas verdes | Participación | 2 | 2 | 2 | 2 | 2 | 2 | 2 | 2 | 2 | 2 | 2 | 2 | 2 | 24 | 12 | \$ 93,214.32 | \$ 73,066.72 | \$ 20,147.60 |
| 4 | Realizar y apoyar en campañas de limpieza y fumigación en el municipio. | Porcentaje de personas asistidas a las campañas | Campanas | 2 | 2 | 2 | 2 | 2 | 2 | 2 | 2 | 2 | 2 | 2 | 2 | 2 | 24 | 12 | \$ 88,635.41 | \$ - | \$ 88,635.41 |
| 4 | Operar vehículos de recolección de basura. | Porcentaje de recolección de basura en los vehículos | Vehiculos | 2 | 2 | 2 | 2 | 2 | 2 | 2 | 2 | 2 | 2 | 2 | 2 | 2 | 24 | 12 | \$ 95,213.63 | \$ - | \$ 95,213.63 |
| 1 | Mantenimiento, conservación y rehabilitación del municipio de Ajuchitlán del Progreso. | Porcentaje del número de acciones de mantenimiento | Mantenimiento | 1 | 1 | 1 | 1 | 1 | 1 | 1 | 1 | 1 | 1 | 1 | 1 | 1 | 6 | 6 | \$ 313,803.25 | \$ 73,066.72 | \$ 240,736.53 |
| 1 | Mantener en buen estado las plazas, parques y jardines del municipio. | Porcentaje de monitoreo en las plazas, parques y jardines | Monitoreo | 1 | 1 | 1 | 1 | 1 | 1 | 1 | 1 | 1 | 1 | 1 | 1 | 1 | 6 | 6 | \$ 168,714.62 | \$ 73,066.72 | \$ 95,647.90 |
| 1 | Mover los medios de comunicación para el desarrollo de la comunidad que incidan en el medio ambiente. | Porcentaje de concientización para el cuidado del medio ambiente | Difusion | 1 | 1 | 1 | 1 | 1 | 1 | 1 | 1 | 1 | 1 | 1 | 1 | 1 | 6 | 6 | \$ 83,214.54 | \$ - | \$ 83,214.54 |
| 12 | Proporcionar el material necesario para llevar a cabo las actividades de limpieza en el municipio. | Porcentaje de presupuesto para el material de limpieza | Material | 2 | 2 | 2 | 2 | 2 | 2 | 2 | 2 | 2 | 2 | 2 | 2 | 2 | 2 | 2 | \$ 61,874.09 | \$ - | \$ 61,874.09 |

ESTADOS UNIDOS MEXICANOS
H. AYUNTAMIENTO MUNICIPAL
CONSTITUCIONAL
AJUCHITLAN DEL PROGRESO, GRO.
2024 - 2027
SINDICATURA
MUNICIPAL

ESTADOS UNIDOS MEXICANOS
H. AYUNTAMIENTO MUNICIPAL
CONSTITUCIONAL
AJUCHITLAN DEL PROGRESO, GRO.
2024 - 2027
REGIDURIA DE
DESARROLLO URBANO
Y OBRAS PUBLICAS

ESTADOS UNIDOS MEXICANOS
H. AYUNTAMIENTO MUNICIPAL
CONSTITUCIONAL
AJUCHITLAN DEL PROGRESO, GRO.
2024 - 2027
REGIDURIA DE
COMERCIO Y ABASTO
POPULAR

REGIDURIA DE ATENCION
Y PARTICIPACION SOCIAL
DE MIGRANTES

ESTADOS UNIDOS MEXICANOS
H. AYUNTAMIENTO MUNICIPAL
CONSTITUCIONAL
AJUCHITLAN DEL PROGRESO, GRO.
2024 - 2027
REGIDURIA DE
EQUIDAD DE
GENERO

ESTADOS UNIDOS MEXICANOS
H. AYUNTAMIENTO MUNICIPAL
CONSTITUCIONAL
AJUCHITLAN DEL PROGRESO, GRO.
2024 - 2027
SECRETARIA
GENERAL

ESTADOS UNIDOS MEXICANOS
H. AYUNTAMIENTO MUNICIPAL
CONSTITUCIONAL
AJUCHITLAN DEL PROGRESO, GRO.
2024 - 2027
REGIDURIA DE
DESARROLLO
RURAL

REGIDURIA DE
CULTURA, RECREACION
Y ESPECTACULOS

ESTADOS UNIDOS MEXICANOS
H. AYUNTAMIENTO MUNICIPAL
CONSTITUCIONAL
AJUCHITLAN DEL PROGRESO, GRO.
2024 - 2027
REGIDURIA DE SALUD
Y ASISTENCIA SOCIAL

ESTADOS UNIDOS MEXICANOS
H. AYUNTAMIENTO MUNICIPAL
CONSTITUCIONAL
AJUCHITLAN DEL PROGRESO, GRO.
2024 - 2027
PRESIDENCIA MUNICIPAL



Municipio de Ajuchitlán del Progreso, Guerrero.
Ejercicio Fiscal 2025
Presupuesto Modificado basado en Resultados
ENERO A DICIEMBRE DEL 2025



Datos de identificación del programa

| | |
|----------------------------|---|
| Unidad Administrativa: | Dirección de sonido |
| Programa presupuestario: | Comunicación pública y fortalecimiento de la imagen institucional. |
| Finalidad: | 1 Gobierno |
| Función: | 18 Otros servicios Generales |
| Subfunción: | 183 Servicios de comunicación y medios |
| Eje de vinculación al PMD: | Eje II MUNICIPIO CON DESARROLLO, BIENESTAR SOCIAL Y JUSTICIA |
| Objetivo del eje del PMD: | Promover la comunicación pública y fortalecer la imagen institucional |
| Costo del programa: | \$ 580,500.00 |

Actividades

| Código | Nombre | Indicador | Unidad de medida | Programación de metas | | | | | | | | | | | | Cumplimiento | Aprobado | Ampliaciones/Reducciones | Modificado | |
|--------|---|---|-----------------------|-----------------------|---|---|---|---|---|---|---|---|---|---|----|--------------|---------------|--------------------------|---------------|---------------|
| | | | | E | F | M | A | M | J | J | A | S | O | N | D | | | | | T |
| ACT01 | Contribuir en el desarrollo de un sistema de comunicación eficiente. | Porcentaje de cumplimiento de un sistema de comunicación en el municipio | Cumplimiento | 2 | 2 | 2 | 2 | 2 | 2 | 2 | 2 | 2 | 2 | 2 | 2 | 24 | 12 | \$ 776,743.81 | \$ 196,243.81 | \$ 580,500.00 |
| ACT02 | Informar y difundir entre la población del municipio las acciones, programas y obras que realiza el Gobierno Municipal. | Porcentaje de difusión de las acciones que realiza el gobierno municipal | Difusión | 5 | 5 | 5 | 5 | 5 | 5 | 5 | 5 | 5 | 5 | 5 | 5 | 60 | 30 | \$ 776,743.81 | \$ 196,243.81 | \$ 580,500.00 |
| ACT03 | Diseñar una estrategia de comunicación que impacte a los diferentes grupos poblacionales del Municipio. | Porcentaje de avance en el diseño de una estrategia de comunicación | Estrategia | 1 | 1 | 1 | 1 | 1 | 1 | 1 | 1 | 1 | 1 | 1 | 1 | 12 | 6 | \$ 483,597.42 | \$ 196,243.81 | \$ 287,353.61 |
| ACT04 | Difundir los servicios que las unidades administrativas del Gobierno municipal ofrecen a la ciudadanía, con la finalidad de atender sus necesidades y peticiones. | Porcentaje de peticiones atendidas sobre los servicios que ofrecen las unidades administrativas | Peticiones | 3 | 3 | 3 | 3 | 3 | 3 | 3 | 3 | 3 | 3 | 3 | 3 | 36 | 18 | \$ 160,009.34 | \$ 196,243.81 | \$ 36,234.47 |
| ACT05 | Elaborar publicidad de avisos y brindar información de las actividades a realizar. | Porcentaje de publicidad realizada | Publicidad | 5 | 5 | 5 | 5 | 5 | 5 | 5 | 5 | 5 | 5 | 5 | 5 | 60 | 30 | \$ 106,124.00 | \$ - | \$ 106,124.00 |
| ACT06 | Impulsar las campañas promocionales. | Porcentaje de participación en las campañas promocionales | Campañas | 1 | 1 | 1 | 1 | 1 | 1 | 1 | 1 | 1 | 1 | 1 | 1 | 12 | 6 | \$ 108,232.05 | \$ - | \$ 108,232.05 |
| ACT07 | Elaborar reportes de actividades llevadas a cabo. | Porcentaje de actividades realizadas | Actividades | 2 | 2 | 2 | 2 | 2 | 2 | 2 | 2 | 2 | 2 | 2 | 2 | 24 | 12 | \$ 109,232.03 | \$ - | \$ 109,232.03 |
| ACT08 | Construir redes formales de comunicación, para que la opinión pública y todos los sectores sociales puedan disponer de información veraz y confiable. | Porcentaje de redes formales construidas | Redes sociales | 3 | 3 | 3 | 3 | 3 | 3 | 3 | 3 | 3 | 3 | 3 | 3 | 36 | 18 | \$ 293,146.39 | \$ - | \$ 293,146.39 |
| ACT09 | Coordinar el análisis y monitoreo de todo los medios de información y la elaboración de informes. | Porcentaje de monitoreo de los medios de comunicación | Medios de información | 1 | 1 | 1 | 1 | 1 | 1 | 1 | 1 | 1 | 1 | 1 | 1 | 12 | 6 | \$ 69,341.03 | \$ - | \$ 69,341.03 |
| ACT10 | Mantener actualizada la pagina web del municipio en todos sus ámbitos. | Porcentaje de actualización de la pagina web del municipio | Actualización | 1 | 1 | 1 | 1 | 1 | 1 | 1 | 1 | 1 | 1 | 1 | 12 | 6 | \$ 100,100.36 | \$ - | \$ 100,100.36 | |
| ACT11 | Organizar eventos de difusión y relaciones públicas organizados | Porcentaje de eventos de difusión y relaciones públicas organizados | Eventos | 2 | 2 | 2 | 2 | 2 | 2 | 2 | 2 | 2 | 2 | 2 | 2 | 12 | 12 | \$ 102,305.00 | \$ - | \$ 102,305.00 |
| ACT12 | Organizar ruedas de prensa | Numero de ruedas de prensa | Ruedas de prensa | 1 | 0 | 0 | 1 | 0 | 0 | 1 | 0 | 0 | 0 | 0 | 0 | 2 | 2 | \$ 21,400.00 | \$ - | \$ 21,400.00 |

ESTADOS UNIDOS MEXICANOS
H. AYUNTAMIENTO MUNICIPAL CONSTITUCIONAL AJUCHITLAN DEL PROGRESO, GRO. 2024-2027
SINDICATURA MUNICIPAL

ESTADOS UNIDOS MEXICANOS
H. AYUNTAMIENTO MUNICIPAL CONSTITUCIONAL AJUCHITLAN DEL PROGRESO, GRO. 2024-2027
REGIDURIA DE DESARROLLO URBANO Y OBRAS PUBLICAS

ESTADOS UNIDOS MEXICANOS
H. AYUNTAMIENTO MUNICIPAL CONSTITUCIONAL AJUCHITLAN DEL PROGRESO, GRO. 2024-2027
REGIDURIA DE COMERCIO Y ABASTO POPULAR

ESTADOS UNIDOS MEXICANOS
H. AYUNTAMIENTO MUNICIPAL CONSTITUCIONAL AJUCHITLAN DEL PROGRESO, GRO. 2024-2027
REGIDURIA DE ATENCION Y PARTICIPACION SOCIAL DE MIGRANTES

ESTADOS UNIDOS MEXICANOS
H. AYUNTAMIENTO MUNICIPAL CONSTITUCIONAL AJUCHITLAN DEL PROGRESO, GRO. 2024-2027
REGIDURIA DE EQUIDAD DE GENERO

ESTADOS UNIDOS MEXICANOS
H. AYUNTAMIENTO MUNICIPAL CONSTITUCIONAL AJUCHITLAN DEL PROGRESO, GRO. 2024-2027
SECRETARIA GENERAL

ESTADOS UNIDOS MEXICANOS
H. AYUNTAMIENTO MUNICIPAL CONSTITUCIONAL AJUCHITLAN DEL PROGRESO, GRO. 2024-2027
REGIDURIA DE DESARROLLO RURAL

ESTADOS UNIDOS MEXICANOS
H. AYUNTAMIENTO MUNICIPAL CONSTITUCIONAL AJUCHITLAN DEL PROGRESO, GRO. 2024-2027
REGIDURIA DE CULTURA, RECREACION Y ESPECTACULOS

ESTADOS UNIDOS MEXICANOS
H. AYUNTAMIENTO MUNICIPAL CONSTITUCIONAL AJUCHITLAN DEL PROGRESO, GRO. 2024-2027
PRESIDENCIA MUNICIPAL

ESTADOS UNIDOS MEXICANOS
H. AYUNTAMIENTO MUNICIPAL CONSTITUCIONAL AJUCHITLAN DEL PROGRESO, GRO. 2024-2027
REGIDURIA DE EDUCACION Y JUVENTUD

ESTADOS UNIDOS MEXICANOS
H. AYUNTAMIENTO MUNICIPAL CONSTITUCIONAL AJUCHITLAN DEL PROGRESO, GRO. 2024-2027
REGIDURIA DE SALUD Y ASISTENCIA SOCIAL



Municipio de Ajuchitlán del Progreso, Guerrero.
Ejercicio Fiscal 2025
Presupuesto Modificado basado en Resultados
ENERO A DICIEMBRE DEL 2025
Datos de identificación del programa



H. AYUNTAMIENTO MUNICIPAL
CONSTITUCIONAL
AJUCHITLÁN DEL PROGRESO GRO
2024 - 2027
REGIDURIA DE
EDUCACION Y JUVENTUD

| | |
|----------------------------|--|
| Unidad Administrativa: | Dirección de Panteones |
| Programa presupuestario: | Servicios públicos dignos |
| Finalidad: | 2 Desarrollo Social |
| Función: | 22 Vivienda y Servicios a la Comunidad |
| Subfunción: | 221 Urbanización |
| Eje de vinculación al PMD: | Eje IV MUNICIPIO CON DESARROLLO SOSTENIBLE |
| Objetivo del eje del PMD: | Buscar elevar la calidad de vida de la ciudadanía, mediante servicios públicos eficientes. |
| Costo del programa: | \$ 852,220.80 |

H. AYUNTAMIENTO MUNICIPAL
CONSTITUCIONAL
AJUCHITLÁN DEL PROGRESO GRO
2024 - 2027
SINDICATURA
MUNICIPAL

H. AYUNTAMIENTO MUNICIPAL
CONSTITUCIONAL
AJUCHITLÁN DEL PROGRESO, GRO
2024 - 2027
REGIDURIA DE
DESARROLLO URBANO
Y OBRAS PUBLICAS

H. AYUNTAMIENTO MUNICIPAL
CONSTITUCIONAL
AJUCHITLÁN DEL PROGRESO GRO
2024 - 2027
REGIDURIA DE
COMERCIO Y ABASTO
POPULAR

REGIDURIA DE ATENCION
Y PARTICIPACION SOCIAL
DE MIGRANTES

H. AYUNTAMIENTO MUNICIPAL
CONSTITUCIONAL
AJUCHITLÁN DEL PROGRESO, GRO
2024 - 2027
REGIDURIA DE
EQUIDAD DE
GENERO

H. AYUNTAMIENTO MUNICIPAL
CONSTITUCIONAL
SECRETARIA
GENERAL
AJUCHITLÁN DEL PROGRESO GRO
2024 - 2027

H. AYUNTAMIENTO MUNICIPAL
CONSTITUCIONAL
AJUCHITLÁN DEL PROGRESO, GRO
2024 - 2027
REGIDURIA DE
DESARROLLO
RURAL

H. AYUNTAMIENTO MUNICIPAL
CONSTITUCIONAL
AJUCHITLÁN DEL PROGRESO, GRO.
2024-2027
PRESIDENCIA MUNICIPAL

H. AYUNTAMIENTO MUNICIPAL
CONSTITUCIONAL
AJUCHITLÁN DEL PROGRESO GRO
2024 - 2027
REGIDURIA DE
CULTURA, RECREACION
Y ESPECTACULOS

H. AYUNTAMIENTO MUNICIPAL
CONSTITUCIONAL
AJUCHITLÁN DEL PROGRESO GRO
2024 - 2027
REGIDURIA DE SALUD
Y ASISTENCIA SOCIAL

| Actividades | Nombre | Indicador | Unidad de medida | Programación de metas | | | | | | | | | | | | Cumplimiento | Aprobado | Ampliaciones/Reduccion | Modificado | |
|-------------|---|--|------------------|-----------------------|---|---|---|---|---|---|---|---|---|---|---|--------------|----------|------------------------|----------------|---------------|
| | | | | E | F | M | A | M | J | J | A | S | O | N | D | | | | | T |
| | | | | | | | | | | | | | | | | | | | | |
| | Contribuir a una planeación urbana, sostenible e incluyente en el Municipio de Ajuchitlán del Progreso, mediante un modelo de desarrollo que priorice la visión de un municipio con crecimiento ordenado y responsable de sus recursos. | Índice de crecimiento de los recursos del municipio | Desarrollo | 1 | 1 | 1 | 1 | 1 | 1 | 1 | 1 | 1 | 1 | 1 | 1 | 12 | 6 | \$ 1,466,164.92 | -\$ 613,944.12 | \$ 852,220.80 |
| | Impulsar acciones en materia de mejora regulatoria, a fin de lograr un servicio más eficiente y de calidad que cubra todas las zonas del municipio. | Índice de cobertura de los servicios públicos en el municipio | Acciones | 1 | 1 | 1 | 1 | 1 | 1 | 1 | 1 | 1 | 1 | 1 | 1 | 12 | 6 | \$ 1,466,164.92 | -\$ 613,944.12 | \$ 852,220.80 |
| | Mantener un servicio de forma continua, con calidad y cubrir la totalidad de vialidades con alumbrado público. | Porcentaje de satisfacción en las solicitudes hechas en relación al alumbrado publico | Satisfacción | 2 | 2 | 2 | 2 | 2 | 2 | 2 | 2 | 2 | 2 | 2 | 2 | 24 | 12 | \$ 910,068.40 | -\$ 613,944.12 | \$ 296,124.28 |
| ACT01 | Establecer acciones pertinentes a fin de mejorar el sistema de alumbrado publico y al ahorro de energia. | Numero de acciones y actividades para el mejoramiento del alumbrado publico | Alumbrado | 1 | 1 | 1 | 1 | 1 | 1 | 1 | 1 | 1 | 1 | 1 | 1 | 12 | 6 | \$ 162,145.36 | \$ - | \$ 162,145.36 |
| | Realizar estudios generales y particulares sobre los servicios del alumbrado publico en el municipio. | Porcentaje de elaboración de un programa de trabajo | Estudios | 1 | 0 | 1 | 0 | 1 | 0 | 1 | 0 | 1 | 1 | 0 | 1 | 7 | 3.5 | \$ 275,632.32 | \$ - | \$ 275,632.32 |
| | Realizar instalaciones eléctricas en el municipio y sus localidades. | Porcentaje de luminarias instaladas en el municipio | Instalaciones | 2 | 2 | 2 | 2 | 2 | 2 | 2 | 2 | 2 | 2 | 2 | 2 | 24 | 12 | \$ 308,632.36 | -\$ 613,944.12 | \$ 305,311.76 |
| ACT04 | Realizar actividades de prevención y mantenimiento de alumbrado publico. | Porcentaje de luminarias de alumbrado publico reparadas en el municipio | Actividades | 1 | 1 | 1 | 1 | 1 | 1 | 1 | 1 | 1 | 1 | 1 | 1 | 12 | 6 | \$ 163,658.36 | \$ - | \$ 163,658.36 |
| | Detectar las necesidades de construcción y mantenimiento de los panteones. | Porcentaje de cumplimiento de las necesidades de construcción de panteones | Mantenimiento | 1 | 1 | 1 | 1 | 1 | 1 | 1 | 1 | 1 | 1 | 1 | 1 | 12 | 6 | \$ 556,096.52 | \$ - | \$ 556,096.52 |
| | Proponer y analizar alternativas al servicio publico de cementerios y panteones municipales. | Porcentaje de las iniciativas para el buen funcionamiento de servicios publico municipales | Mantenimiento | 1 | 1 | 1 | 1 | 1 | 1 | 1 | 1 | 1 | 1 | 1 | 1 | 12 | 6 | \$ 242,369.97 | \$ - | \$ 242,369.97 |
| | Dar seguimiento a las solicitudes en materia del servicio publico de cementerios y alumbrado publico. | Porcentaje de solicitudes atendidas en relación a los servicios publicos | Solicitudes | 1 | 1 | 1 | 1 | 1 | 1 | 1 | 1 | 1 | 1 | 1 | 1 | 12 | 6 | \$ 165,632.83 | \$ - | \$ 165,632.83 |
| 11 | ACT07 Cuidar y mantener las áreas verdes de los cementerios municipales. | Porcentaje de mantenimiento de los panteones del municipio | Mantenimiento | 1 | 1 | 1 | 1 | 1 | 1 | 1 | 1 | 1 | 1 | 1 | 1 | 12 | 6 | \$ 148,093.72 | \$ - | \$ 148,093.72 |



Municipio de Ajuchitlán del Progreso, Guerrero.
Ejercicio Fiscal 2025
Presupuesto Modificado basado en Resultados
ENERO A DICIEMBRE DEL 2025



H. AYUNTAMIENTO MUNICIPAL
CONSTITUCIONAL
AJUCHITLAN DEL PROGRESO GRO
2024-2027
REGIDURIA DE
CULTURA, RECREACION
Y ESPECTACULOS

| | | |
|----------------------------|--|-----------|
| Unidad Administrativa: | Dirección de Ganadería | |
| Programa presupuestario: | Nuevas oportunidades y necesidades basicas de la población | |
| Finalidad: | 2 Desarrollo Social | |
| Función: | 22 Vivienda y servicios a la comunidad | |
| Subfunción: | 226 Servicios Comunes | |
| Eje de vinculación al PMD: | Eje IV MUNICIPIO CON DESARROLLO SOSTENIBLE | |
| Objetivo del eje del PMD: | Buscar el eficiente funcionamiento de los servicios publicos, para satisfacer adecuadamente las necesidades de los ciudadanos. | |
| Costo del programa: | \$ | 94,500.00 |

Actividades

| No. | Nombre | Indicador | Unidad de medida | Programación de metas | | | | | | | | | | | | Cumplimiento | Aprobado | Ampliaciones/Reducciones | Modificado | | | | | | | | | | |
|-----|--|---|------------------|-----------------------|---|---|---|---|---|---|---|---|---|---|---|--------------|----------|--------------------------|------------|---|---|---|---|---|----|----|---------------|----------------|----------------|
| | | | | E | F | M | A | M | J | J | A | S | O | N | D | | | | | T | | | | | | | | | |
| 1 | Contribuir en elevar las condiciones de vida de la población, brindando servicios de calidad. | Índice de desarrollo de una vida digna en el municipio | Desarrollo | 5 | 5 | 5 | 5 | 5 | 5 | 5 | 5 | 5 | 5 | 5 | 5 | 5 | 5 | 5 | 5 | 5 | 5 | 5 | 5 | 5 | 60 | 30 | \$ 535,470.81 | -\$ 440,970.81 | \$ 94,500.00 |
| 2 | Proporcionar todos los servicios publicos que cumplan con las necesidades de la población, optimizando los recursos e implementando acciones que logren mejores niveles de vida. | Porcentaje de servicios publicos ofrecidos a la ciudadanía | Servicios | 3 | 3 | 3 | 3 | 3 | 3 | 3 | 3 | 3 | 3 | 3 | 3 | 3 | 3 | 3 | 3 | 3 | 3 | 3 | 3 | 3 | 36 | 18 | \$ 535,470.81 | -\$ 440,970.81 | \$ 94,500.00 |
| 3 | Implementar un plan de accion en atencion a las peticiones y demandas por parte de la ciudadanía. | Porcentaje de cumplimiento de un plan de acción para atender las peticiones de los ciudadanos | Cumplimiento | 2 | 2 | 2 | 2 | 2 | 2 | 2 | 2 | 2 | 2 | 2 | 2 | 2 | 2 | 2 | 2 | 2 | 2 | 2 | 2 | 2 | 24 | 12 | \$ 154,975.39 | \$ - | \$ 154,975.39 |
| 4 | Atender a la ciudadanía sobre sus peticiones | Porcentaje de las peticiones atendidas de los ciudadanos | Peticiones | 5 | 5 | 5 | 5 | 5 | 5 | 5 | 5 | 5 | 5 | 5 | 5 | 5 | 5 | 5 | 5 | 5 | 5 | 5 | 5 | 5 | 60 | 30 | \$ 97,987.85 | \$ - | \$ 97,987.85 |
| 5 | Proporcionar servicios apoyos e información a la ciudadanía de los requisitos para la obtención de licencias y permisos municipales. | Porcentaje de información a los ciudadanos para la obtención de licencias comerciales | Información | 1 | 1 | 1 | 1 | 1 | 1 | 1 | 1 | 1 | 1 | 1 | 1 | 1 | 1 | 1 | 1 | 1 | 1 | 1 | 1 | 1 | 12 | 6 | \$ 56,987.54 | \$ - | \$ 56,987.54 |
| 6 | Diseño de programa en materia de administración y desarrollo de personal que coadyuven al logro de los objetivos. | Índice de capacitación al personal para el logro de los objetivos | Capacitación | 2 | 2 | 2 | 2 | 2 | 2 | 2 | 2 | 2 | 2 | 2 | 2 | 2 | 2 | 2 | 2 | 2 | 2 | 2 | 2 | 2 | 24 | 12 | \$ 256,046.50 | -\$ 440,970.81 | -\$ 184,924.31 |
| 7 | Implementar estrategias y acciones a fin de incrementar la actividad económica del municipio | Índice de actividad económica en el municipio | Actividad | 2 | 2 | 2 | 2 | 2 | 2 | 2 | 2 | 2 | 2 | 2 | 2 | 2 | 2 | 2 | 2 | 2 | 2 | 2 | 2 | 2 | 24 | 12 | \$ 126,514.63 | -\$ 440,970.81 | -\$ 314,456.18 |
| 8 | Expedir permisos o licencias municipales de funcionamiento para el ejercicio de cualquier actividad. | Porcentaje de licencias expedidas | Licencias | 5 | 5 | 5 | 5 | 5 | 5 | 5 | 5 | 5 | 5 | 5 | 5 | 5 | 5 | 5 | 5 | 5 | 5 | 5 | 5 | 5 | 60 | 30 | \$ 129,531.87 | \$ - | \$ 129,531.87 |
| 9 | Garantizar la seguridad de los servicios publicos de calidad. | Índice de seguridad en los servicios publicos | Calidad | 1 | 1 | 1 | 1 | 1 | 1 | 1 | 1 | 1 | 1 | 1 | 1 | 1 | 1 | 1 | 1 | 1 | 1 | 1 | 1 | 1 | 12 | 6 | \$ 124,448.92 | \$ - | \$ 124,448.92 |
| 10 | Mantener las instalaciones sanitarias en las instalaciones | Porcentaje de inspección sanitaria en las instalaciones | Instalaciones | 2 | 2 | 2 | 2 | 2 | 2 | 2 | 2 | 2 | 2 | 2 | 2 | 2 | 2 | 2 | 2 | 2 | 2 | 2 | 2 | 2 | 24 | 12 | \$ 53,416.36 | \$ - | \$ 53,416.36 |
| 11 | Mantener, conservar y mejorar los mercados municipales e instalaciones seguras | Porcentaje de instalaciones del mercado mejoradas | Instalaciones | 2 | 2 | 2 | 2 | 2 | 2 | 2 | 2 | 2 | 2 | 2 | 2 | 2 | 2 | 2 | 2 | 2 | 2 | 2 | 2 | 2 | 24 | 12 | \$ 45,511.63 | \$ - | \$ 45,511.63 |
| 12 | Mantenimiento preventivo a los equipos e instalaciones | Porcentaje de mantenimiento de los equipos e instalaciones | Mantenimiento | 1 | 1 | 1 | 1 | 1 | 1 | 1 | 1 | 1 | 1 | 1 | 1 | 1 | 1 | 1 | 1 | 1 | 1 | 1 | 1 | 1 | 12 | 6 | \$ 25,520.93 | \$ - | \$ 25,520.93 |

ESTADOS UNIDOS MEXICANOS
H. AYUNTAMIENTO MUNICIPAL
CONSTITUCIONAL
AJUCHITLAN DEL PROGRESO, GRO.
2024-2027
SINDICATURA MUNICIPAL

ESTADOS UNIDOS MEXICANOS
H. AYUNTAMIENTO MUNICIPAL
CONSTITUCIONAL
AJUCHITLAN DEL PROGRESO, GRO.
2024-2027
REGIDURIA DE
DESARROLLO URBANO
Y OBRAS PUBLICAS

ESTADOS UNIDOS MEXICANOS
H. AYUNTAMIENTO MUNICIPAL
CONSTITUCIONAL
AJUCHITLAN DEL PROGRESO GRO
2024-2027
REGIDURIA DE
COMERCIO Y ABASTO
POPULAR

ESTADOS UNIDOS MEXICANOS
H. AYUNTAMIENTO MUNICIPAL
CONSTITUCIONAL
AJUCHITLAN DEL PROGRESO, GRO.
2024-2027
REGIDURIA DE ATENCION
Y PARTICIPACION SOCIAL
DE MIGRANTES

ESTADOS UNIDOS MEXICANOS
H. AYUNTAMIENTO MUNICIPAL
CONSTITUCIONAL
AJUCHITLAN DEL PROGRESO, GRO
2024-2027
REGIDURIA DE
EQUIDAD DE
GENERO

ESTADOS UNIDOS MEXICANOS
H. AYUNTAMIENTO MUNICIPAL
CONSTITUCIONAL
AJUCHITLAN DEL PROGRESO GRO
2024-2027
SECRETARIA
GENERAL
AJUCHITLAN DEL PROGRESO GRO
2024-2027

ESTADOS UNIDOS MEXICANOS
H. AYUNTAMIENTO MUNICIPAL
CONSTITUCIONAL
AJUCHITLAN DEL PROGRESO, GRO
2024-2027
REGIDURIA DE
DESARROLLO
RURAL

ESTADOS UNIDOS MEXICANOS
H. AYUNTAMIENTO MUNICIPAL
CONSTITUCIONAL
AJUCHITLAN DEL PROGRESO GRO
2024-2027
REGIDURIA DE SALUD
Y ASISTENCIA SOCIAL

ESTADOS UNIDOS MEXICANOS
H. AYUNTAMIENTO MUNICIPAL
CONSTITUCIONAL
AJUCHITLAN DEL PROGRESO GRO
2024-2027
REGIDURIA DE
EDUCACION Y JUVENTUD

ESTADOS UNIDOS MEXICANOS
H. AYUNTAMIENTO MUNICIPAL
CONSTITUCIONAL
AJUCHITLAN DEL PROGRESO, GRO.
2024-2027
PRESIDENCIA MUNICIPAL



Municipio de Ajuchitlán del Progreso, Guerrero.
Ejercicio Fiscal 2025
Presupuesto Modificado basado en Resultados
ENERO A SEPTIEMBRE DEL 2025
Datos de identificación del programa



H. AYUNTAMIENTO MUNICIPAL
CONSTITUCIONAL
AJUCHITLÁN DEL PROGRESO GRO
2024-2027

REGIDURIA DE
CULTURA, RECREACION
Y ESPECTACULOS

| | |
|-----------------------------|--|
| Unidad Administrativa: | Dirección de Mercados |
| Programa presupuestario: | Nuevas oportunidades y necesidades basicas de la población |
| Finalidad: | 2 Desarrollo Social |
| Función: | 22 Vivienda y servicios a la comunidad |
| Subfunción: | 226 Servicios Comunes |
| Nive de vinculación al PMD: | Eje IV MUNICIPIO CON DESARROLLO SOSTENIBLE |
| Objetivo del eje del PMD: | Buscar el eficiente funcionamiento de los servicios publicos, para satisfacer adecuadamente las necesidades de los ciudadanos. |
| Costo del programa: | \$ 159,500.00 |

Actividades

| No. | Nombre | Indicador | Unidad de medida | Programación de metas | | | | | | | | | | | | Cumplimiento | Aprobado | Ampliaciones/Reducciones | | | | | |
|-------|--|---|------------------|-----------------------|---|---|---|---|---|---|---|---|---|---|---|--------------|----------|--------------------------|--------------|----|---------------|----------------|----------------|
| | | | | E | F | M | A | M | J | J | A | S | O | N | D | | | T | (modificado) | | | | |
| | Contribuir en elevar las condiciones de vida de la poblacion, brindando servicios de calidad. | Indice de desarrollo de una vida digna en el municipio | Desarrollo | 5 | 5 | 5 | 5 | 5 | 5 | 5 | 5 | 5 | 5 | 5 | 5 | 5 | 5 | 5 | 60 | 30 | \$ 433,743.81 | -\$ 274,243.81 | \$ 159,500.00 |
| | Proporcionar todos los servicios públicos que cumplan con las necesidades de la población, optimizando los recursos e implemtando acciones que logren mejores niveles de vida. | Porcentaje de servicios publicos ofrecidos a la ciudadanía | Servicios | 3 | 3 | 3 | 3 | 3 | 3 | 3 | 3 | 3 | 3 | 3 | 3 | 3 | 3 | 3 | 36 | 18 | \$ 433,743.81 | -\$ 274,243.81 | \$ 159,500.00 |
| COM1 | Implementar un plan de accion en atencion a las peticiones y demandas por parte de la ciudadanía. | Porcentaje de cumplimiento de un plan de acción para atender las peticiones de los ciudadanos | Cumplimiento | 2 | 2 | 2 | 2 | 2 | 2 | 2 | 2 | 2 | 2 | 2 | 2 | 2 | 2 | 2 | 24 | 12 | \$ 100,975.39 | -\$ 274,243.81 | -\$ 173,268.42 |
| 4 | ACT01 Atender a la ciudadanía sobre sus peticiones | Porcentaje de las peticiones atendidas de los ciudadanos | Peticiones | 5 | 5 | 5 | 5 | 5 | 5 | 5 | 5 | 5 | 5 | 5 | 5 | 5 | 5 | 5 | 60 | 30 | \$ 53,987.85 | -\$ 274,243.81 | -\$ 220,255.96 |
| 5 | ACT02 Proporcionar servicios apoyos e información a la ciudadanía de los requisitos para la obtención de licencias y permisos municipales. | Porcentaje de información a los ciudadanos para la obtención de licencias comerciales | Información | 1 | 1 | 1 | 1 | 1 | 1 | 1 | 1 | 1 | 1 | 1 | 1 | 1 | 1 | 1 | 12 | 6 | \$ 46,987.54 | \$ - | \$ 46,987.54 |
| COM2 | Diseño de programa en materia de administracion y desarrollo de personal que coadyuven al logro de los objetivos. | Indice de capacitacion al personal para el logro de los objetivos | Capacitación | 2 | 2 | 2 | 2 | 2 | 2 | 2 | 2 | 2 | 2 | 2 | 2 | 2 | 2 | 2 | 24 | 12 | \$ 206,046.50 | \$ - | \$ 206,046.50 |
| ACT03 | Implementar estrategias y acciones a fin de incrementar la actividad economica del municipio | Indice de actividad económica en el municipio | Actividad | 2 | 2 | 2 | 2 | 2 | 2 | 2 | 2 | 2 | 2 | 2 | 2 | 2 | 2 | 2 | 24 | 12 | \$ 106,514.63 | \$ - | \$ 106,514.63 |
| | Expedir permisos o licencias municipales de funcionamiento para el ejercicio de cualquier actividad | Porcentaje de licencias expedidas | Licencias | 5 | 5 | 5 | 5 | 5 | 5 | 5 | 5 | 5 | 5 | 5 | 5 | 5 | 5 | 5 | 60 | 30 | \$ 99,531.87 | \$ - | \$ 99,531.87 |
| | Garantizar la seguridad de los servicios públicos de calidad. | Indice de seguridad en los servicios publicos | Calidad | 1 | 1 | 1 | 1 | 1 | 1 | 1 | 1 | 1 | 1 | 1 | 1 | 1 | 1 | 1 | 12 | 6 | \$ 126,721.92 | \$ - | \$ 126,721.92 |
| ACT05 | Mantener las instalaciones de las farmacias | Porcentaje de inspección sanitaria en las instalaciones | Instalaciones | 2 | 2 | 2 | 2 | 2 | 2 | 2 | 2 | 2 | 2 | 2 | 2 | 2 | 2 | 2 | 24 | 12 | \$ 55,466.36 | \$ - | \$ 55,466.36 |
| | Mantener, conservar y mejorar las condiciones de los mercados municipales en condiciones favorables | Porcentaje de instalaciones del mercado mejoradas | Instalaciones | 2 | 2 | 2 | 2 | 2 | 2 | 2 | 2 | 2 | 2 | 2 | 2 | 2 | 2 | 2 | 24 | 12 | \$ 45,515.63 | \$ - | \$ 45,515.63 |
| 12 | ACT07 Mantenimiento de trabajo e instalaciones | Porcentaje de mantenimiento de obra e instalaciones | Mantenimiento | 1 | 1 | 1 | 1 | 1 | 1 | 1 | 1 | 1 | 1 | 1 | 1 | 1 | 1 | 1 | 12 | 6 | \$ 25,739.93 | \$ - | \$ 25,739.93 |

ESTADOS UNIDOS MEXICANOS
H. AYUNTAMIENTO MUNICIPAL
CONSTITUCIONAL
AJUCHITLÁN DEL PROGRESO GRO.
2024-2027
SINDICATURA MUNICIPAL

ESTADOS UNIDOS MEXICANOS
H. AYUNTAMIENTO MUNICIPAL
CONSTITUCIONAL
AJUCHITLÁN DEL PROGRESO GRO.
2024-2027
REGIDURIA DE
DESARROLLO URBANO
Y OBRAS PUBLICAS

ESTADOS UNIDOS MEXICANOS
H. AYUNTAMIENTO MUNICIPAL
CONSTITUCIONAL
AJUCHITLÁN DEL PROGRESO GRO
2024-2027
REGIDURIA DE
COMERCIO Y ABASTO
POPULAR

REGIDURIA DE ATENCION
Y PARTICIPACION SOCIAL
DE MIGRANTES

ESTADOS UNIDOS MEXICANOS
H. AYUNTAMIENTO MUNICIPAL
CONSTITUCIONAL
AJUCHITLÁN DEL PROGRESO, GRO
2024-2027
REGIDURIA DE
EQUIDAD DE
GENERO

ESTADOS UNIDOS MEXICANOS
H. AYUNTAMIENTO MUNICIPAL
CONSTITUCIONAL
AJUCHITLÁN DEL PROGRESO GRO
2024-2027
SECRETARIA
GENERAL

ESTADOS UNIDOS MEXICANOS
H. AYUNTAMIENTO MUNICIPAL
CONSTITUCIONAL
AJUCHITLÁN DEL PROGRESO, GRO
2024-2027
REGIDURIA DE
DESARROLLO
RURAL

ESTADOS UNIDOS MEXICANOS
H. AYUNTAMIENTO MUNICIPAL
CONSTITUCIONAL
AJUCHITLÁN DEL PROGRESO, GRO.
2024-2027
PRESIDENCIA MUNICIPAL

ESTADOS UNIDOS MEXICANOS
H. AYUNTAMIENTO MUNICIPAL
CONSTITUCIONAL
AJUCHITLÁN DEL PROGRESO GRO
2024-2027
REGIDURIA DE SALUD
Y ASISTENCIA SOCIAL

ESTADOS UNIDOS MEXICANOS
H. AYUNTAMIENTO MUNICIPAL
CONSTITUCIONAL
AJUCHITLÁN DEL PROGRESO GRO
2024-2027
REGIDURIA DE
EDUCACION Y JUVENTUD



Municipio de Ajuchitlán del Progreso, Guerrero.

Ejercicio Fiscal 2025

Presupuesto Modificado basado en Resultados

ENERO A DICIEMBRE DEL 2025



H. AYUNTAMIENTO MUNICIPAL CONSTITUCIONAL AJUCHITLAN DEL PROGRESO GRO 2024 - 2027

REGIDURIA DE EDUCACION Y JUVENTUD

Datos de identificación del programa

Table with 2 columns: Field (e.g., Unidad Administrativa, Programa presupuestario, Finalidad) and Value (e.g., DIRECCION DE GOBIERNO, Transparencia y apego a la legalidad).

Actividades

H. AYUNTAMIENTO MUNICIPAL CONSTITUCIONAL AJUCHITLAN DEL PROGRESO, GRO. 2024 - 2027

SINDICATURA MUNICIPAL



H. AYUNTAMIENTO MUNICIPAL CONSTITUCIONAL AJUCHITLAN DEL PROGRESO, GRO. 2024 - 2027

REGIDURIA DE DESARROLLO URBANO Y OBRAS PUBLICAS



H. AYUNTAMIENTO MUNICIPAL CONSTITUCIONAL AJUCHITLAN DEL PROGRESO GRO 2024 2027

REGIDURIA DE COMERCIO Y ABASTO POPULAR

Main table with columns: Nombre, Indicador, Unidad de medida, Programación de metas (E-T), Cumplimiento, Aprobado, Ampliaciones/Reduccion, Modificado.

H. AYUNTAMIENTO MUNICIPAL CONSTITUCIONAL AJUCHITLAN DEL PROGRESO, GRO. 2024 - 2027

REGIDURIA DE ATENCION Y PARTICIPACION SOCIAL DE MIGRANTES



H. AYUNTAMIENTO MUNICIPAL CONSTITUCIONAL AJUCHITLAN DEL PROGRESO, GRO 2024 - 2027

REGIDURIA DE EQUIDAD DE GENERO

H. AYUNTAMIENTO MUNICIPAL CONSTITUCIONAL SECRETARIA GENERAL AJUCHITLAN DEL PROGRESO GRC 2024 - 2027



H. AYUNTAMIENTO MUNICIPAL CONSTITUCIONAL AJUCHITLAN DEL PROGRESO, GRO 2024 - 2027

REGIDURIA DE DESARROLLO RURAL

H. AYUNTAMIENTO MUNICIPAL CONSTITUCIONAL AJUCHITLAN DEL PROGRESO GRO 2024-2027

REGIDURIA DE CULTURA, RECREACION Y ESPECTACULOS



H. AYUNTAMIENTO MUNICIPAL CONSTITUCIONAL AJUCHITLAN DEL PROGRESO, GRO. 2024-2027

PRESIDENCIA MUNICIPAL

H. AYUNTAMIENTO MUNICIPAL CONSTITUCIONAL AJUCHITLAN DEL PROGRESO GRO 2024 - 2027

REGIDURIA DE SALUD Y ASISTENCIA SOCIAL



H. AYUNTAMIENTO MUNICIPAL CONSTITUCIONAL AJUCHITLAN DEL PROGRESO, GRO. 2024 - 2027



Municipio de Ajuchitlán del Progreso, Guerrero.

Ejercicio Fiscal 2025

Presupuesto Modificado basado en Resultados

ENERO A DICIEMBRE DEL 2025



Datos de identificación del programa

| | |
|----------------------------|--|
| Unidad Administrativa: | COORDINACION GENERAL |
| Programa presupuestario: | Desarrollo en la gestión municipal. |
| Finalidad: | 1 Gobierno |
| Función: | 13 Coordinación de política de Gobierno |
| Subfunción: | 134 Función Pública |
| Eje de vinculación al PMD: | Eje I GOBIERNO CERCANO A LA GENTE Y DE PUERTAS ABIERTAS |
| Objetivo del eje del PMD: | Promover el desarrollo y mejorar las condiciones de vida |
| Costo del programa: | \$ 243,774.59 |

Actividades

H. AYUNTAMIENTO MUNICIPAL
CONSTITUCIONAL
AJUCHITLÁN DEL PROGRESO, GRO.
2024-2027
SINDICATURA
MUNICIPAL

H. AYUNTAMIENTO MUNICIPAL
CONSTITUCIONAL
AJUCHITLÁN DEL PROGRESO, GRO.
2024-2027
REGIDURIA DE
DESARROLLO URBANO
Y OBRAS PUBLICAS

H. AYUNTAMIENTO MUNICIPAL
CONSTITUCIONAL
AJUCHITLÁN DEL PROGRESO, GRO.
2024-2027
REGIDURIA DE
COMERCIO Y ABASTO
POPULAR

| Nombre | Indicador | Unidad de medida | Programación de metas | | | | | | | | | | | | | Aprobado | Ampliaciones/ Reducciones | Modificado | | | | | |
|---|---|------------------|-----------------------|---|---|---|---|---|---|---|---|---|---|---|---|----------|------------------------------|------------|--------------|----|---------------|---------------|---------------|
| | | | E | F | M | A | M | J | J | A | S | O | N | D | T | | | | Cumplimiento | | | | |
| Promover el desarrollo de la prestación de los servicios públicos del Municipio | Indice de desarrollo de la prestación de los servicios publicos | Desarrollo | 1 | 1 | 1 | 1 | 1 | 1 | 1 | 1 | 1 | 1 | 1 | 1 | 1 | 1 | 1 | 1 | 12 | 6 | \$ 264,875.81 | -\$ 21,101.22 | \$ 243,774.59 |
| Fortalecer la gestión municipal, brindando mejor servicio a la ciudadanía. | Porcentaje de satisfaccion de los servicios brindados | Satisfacción | 1 | 1 | 1 | 1 | 1 | 1 | 1 | 1 | 1 | 1 | 1 | 1 | 1 | 1 | 1 | 1 | 12 | 6 | \$ 264,875.81 | -\$ 21,101.22 | \$ 243,774.59 |
| Supervisión y auxilio en la ejecución de las políticas diseñadas por las Áreas Municipales | Porcentaje de acciones de vigilancia en la ejecución de las políticas | Políticas | 1 | 1 | 1 | 1 | 1 | 1 | 1 | 1 | 1 | 1 | 1 | 1 | 1 | 1 | 1 | 1 | 12 | 6 | \$ 264,875.81 | -\$ 21,101.22 | \$ 243,774.59 |
| Aplicar la normatividad existente y promover mejoras o nuevas normas para los proyectos. | porcentaje de normas aplicadas | Normatividad | 1 | 0 | 1 | 0 | 1 | 0 | 1 | 0 | 1 | 0 | 1 | 0 | 1 | 0 | 1 | 0 | 6 | 3 | \$ 105,120.62 | -\$ 21,101.22 | 84,019.40 |
| Acordar con el Presidente Municipal sobre el despacho de los asuntos que le corresponde a su Coordinación | Porcentaje de asuntos correspondientes a la coordinacion del presidente | Programas | 1 | 1 | 1 | 1 | 1 | 1 | 1 | 1 | 1 | 1 | 1 | 1 | 1 | 1 | 1 | 1 | 12 | 6 | \$ 50,320.61 | \$ - | \$ 50,320.61 |
| Controlar el registro oficial de datos generales de los servicios proporcionados | Porcentaje de registros de datos de los servicios | Datos | 1 | 0 | 1 | 0 | 1 | 0 | 1 | 0 | 1 | 0 | 1 | 0 | 1 | 0 | 1 | 0 | 6 | 3 | \$ 53,201.12 | \$ - | \$ 53,201.12 |
| Coordinar y dar seguimiento a los procesos y proyectos de planes de trabajo, por los coordinadores y Unidades de la Coordinación | Porcentaje de proyectos terminados | Proyectos | | | | 2 | 2 | 2 | 2 | 2 | 2 | 2 | 2 | 2 | 2 | 2 | 2 | 2 | 24 | 12 | \$ 30,012.63 | \$ - | \$ 30,012.63 |
| Diseñar, implementar, evaluar la calidad y eficiencia de los mecanismos de control necesarios para agilizar y simplificar los trámites que lleven a cabo en la Coordinación | Porcentaje de acciones para un mejor control de los tramites | Control | | | | 1 | 1 | 1 | 1 | 1 | 1 | 1 | 1 | 1 | 1 | 1 | 1 | 1 | 12 | 6 | \$ 26,220.83 | \$ - | \$ 26,220.83 |

H. AYUNTAMIENTO MUNICIPAL
CONSTITUCIONAL
AJUCHITLÁN DEL PROGRESO, GRO.
2024-2027
REGIDURIA DE ATENCION
Y PARTICIPACION SOCIAL
DE MIGRANTES

H. AYUNTAMIENTO MUNICIPAL
CONSTITUCIONAL
AJUCHITLÁN DEL PROGRESO, GRO.
2024-2027
REGIDURIA DE
EQUIDAD DE
GENERO

H. AYUNTAMIENTO MUNICIPAL
CONSTITUCIONAL
AJUCHITLÁN DEL PROGRESO, GRO.
2024-2027
SECRETARIA
GENERAL

H. AYUNTAMIENTO MUNICIPAL
CONSTITUCIONAL
AJUCHITLÁN DEL PROGRESO, GRO.
2024-2027
REGIDURIA DE
DESARROLLO
RURAL

H. AYUNTAMIENTO MUNICIPAL
CONSTITUCIONAL
AJUCHITLÁN DEL PROGRESO, GRO.
2024-2027
REGIDURIA DE
CULTURA, RECREACION
Y ESPECTACULOS

H. AYUNTAMIENTO MUNICIPAL
CONSTITUCIONAL
AJUCHITLÁN DEL PROGRESO, GRO.
2024-2027
PRESIDENCIA MUNICIPAL

H. AYUNTAMIENTO MUNICIPAL
CONSTITUCIONAL
AJUCHITLÁN DEL PROGRESO, GRO.
2024-2027
REGIDURIA DE SALUD
Y ASISTENCIA SOCIAL

H. AYUNTAMIENTO MUNICIPAL
CONSTITUCIONAL
AJUCHITLÁN DEL PROGRESO, GRO.
2024-2027
REGIDURIA DE
EDUCACION Y JUVENTUD



Municipio de Ajuchitlán del Progreso, Guerrero.

Ejercicio Fiscal 2025

Presupuesto Modificado basado en Resultados

ENERO A DICIEMBRE DEL 2025



H. AYUNTAMIENTO MUNICIPAL CONSTITUCIONAL AJUCHITLAN DEL PROGRESO GRO 2024 - 2027 REGIDURIA DE EDUCACION Y JUVENTUD

Datos de identificación del programa

Table with 2 columns: Field (e.g., Unidad Administrativa, Programa presupuestario) and Value (e.g., ICATEGRO, Transparencia y apego a la legalidad).

Actividades

Main activity table with columns: Nombre, Indicador, Unidad de medida, Programación de metas (E, F, M, A, M, J, J, A, S, O, N, D, T), Cumplimiento, Aprobado, Ampliaciones/Reduccion e, Modificado.

ESTADOS UNIDOS MEXICANOS H. AYUNTAMIENTO MUNICIPAL CONSTITUCIONAL AJUCHITLAN DEL PROGRESO, GRO 2024 - 2027 SINDICATURA MUNICIPAL

ESTADOS UNIDOS MEXICANOS H. AYUNTAMIENTO MUNICIPAL CONSTITUCIONAL AJUCHITLAN DEL PROGRESO, GRO 2024 - 2027 REGIDURIA DE DESARROLLO URBANO Y OBRAS PUBLICAS

ESTADOS UNIDOS MEXICANOS H. AYUNTAMIENTO MUNICIPAL CONSTITUCIONAL AJUCHITLAN DEL PROGRESO, GRO 2024 - 2027 REGIDURIA DE COMERCIO Y ABASTO POPULAR

H. AYUNTAMIENTO MUNICIPAL CONSTITUCIONAL AJUCHITLAN DEL PROGRESO, GRO. 2024 - 2027 REGIDURIA DE ATENCION Y PARTICIPACION SOCIAL DE MIGRANTES

ESTADOS UNIDOS MEXICANOS H. AYUNTAMIENTO MUNICIPAL CONSTITUCIONAL AJUCHITLAN DEL PROGRESO, GRO 2024 - 2027 REGIDURIA DE EQUIDAD DE GENERO

H. AYUNTAMIENTO MUNICIPAL CONSTITUCIONAL AJUCHITLAN DEL PROGRESO GRO 2024 - 2027 SECRETARIA GENERAL

ESTADOS UNIDOS MEXICANOS H. AYUNTAMIENTO MUNICIPAL CONSTITUCIONAL AJUCHITLAN DEL PROGRESO, GRO 2024 - 2027 REGIDURIA DE DESARROLLO RURAL

H. AYUNTAMIENTO MUNICIPAL CONSTITUCIONAL AJUCHITLAN DEL PROGRESO GRO 2024 - 2027 REGIDURIA DE CULTURA, RECREACION Y ESPECTACULOS

ESTADOS UNIDOS MEXICANOS H. AYUNTAMIENTO MUNICIPAL CONSTITUCIONAL AJUCHITLAN DEL PROGRESO, GRO. 2024-2027 PRESIDENCIA MUNICIPAL

ESTADOS UNIDOS MEXICANOS H. AYUNTAMIENTO MUNICIPAL CONSTITUCIONAL AJUCHITLAN DEL PROGRESO GRO 2024 - 2027 REGIDURIA DE SALUD Y ASISTENCIA SOCIAL

ANEXO 6



Municipio de Ajuchitlán del Progreso, Guerrero.
Ejercicio Fiscal 2025
Programa Operativo Anual Modificado
ENERO A DICIEMBRE DEL 2025
Datos de identificación del programa



| | |
|----------------------------|---|
| Unidad Administrativa: | PRESIDENCIA MUNICIPAL |
| Programa presupuestario: | Gobernabilidad democrática basada en la legalidad, el diálogo, la no discriminación y el interés colectivo. |
| Finalidad: | 1 Gobierno |
| Función: | 13 Coordinación de política de gobierno |
| Subfunción: | 131 Presidencia / Gubernatura |
| Eje de vinculación al PMD: | Eje I GOBIERNO CERCANO A LA GENTE Y DE PUERTAS ABIERTAS |
| Objetivo del eje del PMD: | Promover el desarrollo y mejorar las condiciones de vida |
| Costo del programa: | \$ 10,105,411.95 |

| Objetivo | Actividades o Proyectos | Indicador | Áreas responsables | Unidad de medida | Días de ejecución | Programación de metas | | | | | | | | | | | | Cumplimiento de metas | Beneficiarios | Fuente financiamiento | Aprobado | Aplicación/Reducciones | | Modificado |
|---|-------------------------|--|-----------------------|--------------------------|-------------------|-----------------------|---|---|---|---|---|---|---|---|---|---|----|-----------------------|---------------|---|---|------------------------|------------------|------------------|
| | | | | | | | | | | | | | | | | | | | | | | | | |
| | | | | | | E | F | M | A | M | J | J | A | S | O | N | D | | | | | T | | |
| Contribuir en el desarrollo social y económico del municipio de Ajuchitlán del Progreso | | Índice de desarrollo social y económico | | Porcentaje de desarrollo | 360 | 1 | 1 | 1 | 1 | 1 | 1 | 1 | 1 | 1 | 1 | 1 | 1 | 12 | 6 | 37,655 | Fondo General de Participaciones FAEISM | \$ 9,015,812.94 | \$ 1,089,599.01 | \$ 10,105,411.95 |
| El municipio de Ajuchitlán de Progreso tenga un alto desarrollo social, cultural y económico. | | Porcentaje de incremento de desarrollo social, cultural y económico | | Porcentaje de desarrollo | 360 | 1 | 1 | 1 | 1 | 1 | 1 | 1 | 1 | 1 | 1 | 1 | 12 | 6 | 37,655 | Fondo General de Participaciones FAEISM | \$ 9,015,812.94 | \$ 1,089,599.01 | \$ 10,105,411.95 | |
| Desarrollar políticas y estrategias que garanticen el bienestar de la población. | | Porcentaje de estrategias realizadas para el bienestar de la población | | Políticas y estrategias | 360 | 2 | 0 | 0 | 2 | 0 | 0 | 2 | 0 | 0 | 2 | 0 | 0 | 8 | 4 | 37,655 | Fondo General de Participaciones FAEISM | \$ 1,263,738.78 | \$ 363,199.67 | \$ 1,626,938.45 |
| Cumplir y hacer cumplir las leyes y reglamentos en el municipio | | Porcentaje de cumplimiento de las leyes y reglamentos del municipio | | Reglamentos | 360 | 1 | 1 | 1 | 1 | 1 | 1 | 1 | 1 | 1 | 1 | 1 | 12 | 6 | 37,655 | Fondo General de Participaciones FAEISM | \$ 694,780.83 | \$ 121,066.56 | \$ 815,847.39 | |
| Representar al municipio en los actos oficiales | | Porcentaje de cumplimiento de actos oficiales | Presidencia Municipal | Actos oficiales | 360 | 3 | 3 | 3 | 3 | 3 | 3 | 3 | 3 | 3 | 3 | 3 | 36 | 18 | 37,655 | Fondo General de Participaciones FAEISM | \$ 226,350.84 | \$ 121,066.56 | \$ 347,417.40 | |
| Proponer y ejecutar planes, programas y normas para el ejercicio de la función administrativa | | Porcentaje de programas y normas ejecutadas por la administración | | Programas | 360 | 1 | 0 | 1 | 0 | 1 | 0 | 1 | 0 | 1 | 0 | 1 | 7 | 3 | 50 | Fondo General de Participaciones FAEISM | \$ 342,607.11 | \$ 121,066.56 | \$ 463,673.67 | |
| Satisfacer las necesidades de la población. | | Porcentaje de satisfacción de la población | | Satisfacción | 360 | 5 | 5 | 5 | 5 | 5 | 5 | 5 | 5 | 5 | 5 | 5 | 60 | 30 | 37,655 | Fondo General de Participaciones FAEISM | \$ 6,537,912.57 | \$ 363,199.67 | \$ 6,901,112.24 | |
| Cuidar del orden y seguridad de todo el municipio | | Porcentaje de crecimiento del orden y seguridad pública | | Crecimiento | 360 | 3 | 3 | 3 | 3 | 3 | 3 | 3 | 3 | 3 | 3 | 3 | 36 | 18 | 37,655 | Fondo General de Participaciones FAEISM | \$ 794,825.24 | \$ 121,066.56 | \$ 915,891.80 | |
| Eficientar el aprovechamiento de los recursos humanos y materiales | | Porcentaje de los recursos humanos y materiales en el municipio | | Recursos | 360 | 2 | 2 | 2 | 2 | 2 | 2 | 2 | 2 | 2 | 2 | 2 | 24 | 12 | 50 | Fondo General de Participaciones FAEISM | \$ 429,754.00 | \$ 121,066.56 | \$ 550,820.56 | |
| Promover el desarrollo económico, político, social y cultural | | Porcentaje de desarrollo en ámbito económico y social | | Desarrollo | 360 | 1 | 1 | 1 | 1 | 1 | 1 | 1 | 1 | 1 | 1 | 1 | 12 | 6 | 37,655 | Fondo General de Participaciones FAEISM | \$ 5,313,333.33 | \$ 121,066.56 | \$ 5,434,399.89 | |
| Implementación de estrategias para una administración municipal eficiente. | | Porcentaje de la eficiencia en la administración | | Estrategias | 360 | 1 | 0 | 1 | 0 | 1 | 0 | 1 | 0 | 1 | 0 | 1 | 7 | 3 | 50 | Fondo General de Participaciones FAEISM | \$ 1,214,161.59 | \$ 363,199.67 | \$ 1,577,361.26 | |
| Establecer un sistema de quejas, denuncias y sugerencias de la ciudadanía | | Porcentaje de quejas y sugerencias de los ciudadanos | Presidencia Municipal | Sistema de quejas | 360 | 1 | 1 | 1 | 1 | 1 | 1 | 1 | 1 | 1 | 1 | 1 | 12 | 6 | 37,655 | Fondo General de Participaciones FAEISM | \$ 569,292.87 | \$ 121,066.56 | \$ 690,359.43 | |
| Atender las demandas sociales del municipio | | Porcentaje de solicitudes echas por los ciudadanos | | Demandas | 360 | 4 | 4 | 4 | 4 | 4 | 4 | 4 | 4 | 4 | 4 | 4 | 48 | 24 | 37,655 | Fondo General de Participaciones FAEISM | \$ 486,302.78 | \$ 121,066.56 | \$ 607,369.33 | |
| Mantenimiento de los materiales y equipos de oficina para su correcto funcionamiento | | Numero de equipos y materiales de oficina en mantenimiento | | Mantenimiento | 360 | 1 | 1 | 1 | 1 | 1 | 1 | 1 | 1 | 1 | 1 | 1 | 12 | 6 | 50 | Fondo General de Participaciones FAEISM | \$ 158,545.94 | \$ 121,066.56 | \$ 279,612.50 | |





Municipio de Ajuchitlán del Progreso, Guerrero.
Ejercicio Fiscal 2025
Programa Operativo Anual Modificado
ENERO A DICIEMBRE DEL 2025
Datos de identificación del programa



Unidad Administrativa:
Programa presupuestario:
Finalidad:
Función:
Subfunción:
Eje de vinculación al PMD:
Objetivo del eje del PMD:
Costo del programa:

| |
|--|
| REGIDURIA |
| Procurar, defender y promover los intereses Municipales. |
| 1 Gobierno |
| 13 Coordinación de la política de gobierno |
| 132 Política Interior |
| Eje 1 GOBIERNO CERCAÑO A LA GENTE Y DE PUERTAS ABIERTAS |
| Promover el desarrollo y mejorar las condiciones de vida |
| \$ 2,498,633.52 |

| Objetivo | Actividades o Proyectos | Indicador | Áreas responsables | Unidad de medida | Días de ejecución | Programación de metas | | | | | | | | | | | | Cumplimiento de metas | Beneficiarios | Fuente financiamiento | Aprobado | Aplicación/ Reducciones | Modificado | |
|---|---|-----------|----------------------|------------------|-------------------|-----------------------|---|---|---|---|---|---|---|----|---|--------|---|-----------------------|---------------|---|---|-------------------------|-----------------|-----------------|
| | | | | | | E | F | M | A | M | J | J | A | S | O | N | D | | | | | | | T |
| | | | | | | | | | | | | | | | | | | | | | | | | |
| Vigilar que los actos de la Administración Municipal, se desarrollen en apego a lo dispuesto por las leyes y normas de observancia municipal. | Indice de cumplimiento de la administración municipal | Regidores | Cumplimiento | 360 | 2 | 2 | 2 | 2 | 2 | 2 | 2 | 2 | 2 | 2 | 2 | 2 | 2 | 24 | 12 | 25,670 | Participaciones FAEISM Ingresos Propios FORTAMUN-DF | \$ 2,875,819.81 | -\$ 377,186.29 | \$ 2,498,633.52 |
| | | | Propuestas | 360 | 1 | 1 | 1 | 1 | 1 | 1 | 1 | 1 | 1 | 1 | 1 | 1 | 1 | 12 | 6 | 25,670 | Participaciones FAEISM Ingresos Propios FORTAMUN-DF | \$ 2,875,819.81 | -\$ 377,186.29 | \$ 2,498,633.52 |
| | | | Iniciativas sociales | 360 | 1 | 0 | 1 | 0 | 1 | 0 | 1 | 0 | 1 | 1 | 0 | 1 | 7 | 3 | 25,670 | Participaciones FAEISM Ingresos Propios FORTAMUN-DF | \$ 1,449,452.38 | -\$ 188,593.14 | \$ 1,260,859.24 | |
| | | | Mesas de trabajo | 360 | 2 | 2 | 2 | 2 | 2 | 2 | 2 | 2 | 2 | 2 | 2 | 2 | 2 | 24 | 12 | 25,670 | Participaciones FAEISM Ingresos Propios FORTAMUN-DF | \$ 395,269.45 | -\$ 132,015.20 | \$ 263,254.25 |
| | | | Actividades | 360 | 1 | 1 | 1 | 1 | 1 | 1 | 1 | 1 | 1 | 1 | 1 | 1 | 12 | 6 | 25,670 | Participaciones FAEISM Ingresos Propios FORTAMUN-DF | \$ 436,265.38 | -\$ 56,577.94 | \$ 379,687.44 | |
| | | | Campañas | 360 | 1 | 1 | 1 | 1 | 1 | 1 | 1 | 1 | 1 | 1 | 1 | 1 | 12 | 6 | 25,670 | Participaciones FAEISM Ingresos Propios FORTAMUN-DF | \$ 283,384.61 | -\$ - | \$ 283,384.61 | |
| | | | Soluciones | 360 | 2 | 2 | 2 | 2 | 2 | 2 | 2 | 2 | 2 | 2 | 2 | 2 | 24 | 12 | 25,670 | Participaciones FAEISM Ingresos Propios FORTAMUN-DF | \$ 334,532.94 | -\$ - | \$ 334,532.94 | |
| | | | Peticiones | 360 | 1 | 1 | 1 | 1 | 1 | 1 | 1 | 1 | 1 | 1 | 1 | 1 | 12 | 6 | 25,670 | Participaciones FAEISM Ingresos Propios FORTAMUN-DF | \$ 1,426,367.43 | -\$ 188,593.15 | \$ 1,237,774.28 | |
| | | | Sesiones | 360 | 2 | 0 | 0 | 0 | 0 | 2 | 0 | 0 | 0 | 0 | 0 | 0 | 4 | 3 | 25,670 | Participaciones FAEISM Ingresos Propios FORTAMUN-DF | \$ 402,453.17 | -\$ 62,864.38 | \$ 339,588.79 | |
| Programas | 360 | 1 | 1 | 1 | 1 | 1 | 1 | 1 | 1 | 1 | 1 | 1 | 1 | 12 | 6 | 25,670 | Participaciones FAEISM Ingresos Propios FORTAMUN-DF | \$ 385,880.41 | -\$ 62,864.38 | \$ 323,016.03 | | | | |
| Comisiones | 360 | 1 | 1 | 1 | 1 | 1 | 1 | 1 | 1 | 1 | 1 | 1 | 1 | 12 | 6 | 25,670 | Participaciones FAEISM Ingresos Propios FORTAMUN-DF | \$ 638,083.87 | -\$ - | \$ 638,083.87 | | | | |

H. AYUNTAMIENTO MUNICIPAL CONSTITUCIONAL AJUCHITLAN DEL PROGRESO, GRO. 2024-2027 SINDICATURA MUNICIPAL

H. AYUNTAMIENTO MUNICIPAL CONSTITUCIONAL AJUCHITLAN DEL PROGRESO, GRO. 2024-2027 REGIDURIA DE DESARROLLO URBANO Y OBRAS PUBLICAS

H. AYUNTAMIENTO MUNICIPAL CONSTITUCIONAL AJUCHITLAN DEL PROGRESO, GRO. 2024-2027 REGIDURIA DE COMERCIO Y ABASTO POPULAR

H. AYUNTAMIENTO MUNICIPAL CONSTITUCIONAL AJUCHITLAN DEL PROGRESO, GRO. 2024-2027 REGIDURIA DE ATENCION Y PARTICIPACION SOCIAL DE MIGRANTES

H. AYUNTAMIENTO MUNICIPAL CONSTITUCIONAL AJUCHITLAN DEL PROGRESO, GRO. 2024-2027 REGIDURIA DE EQUIDAD DE GENERO

H. AYUNTAMIENTO MUNICIPAL CONSTITUCIONAL AJUCHITLAN DEL PROGRESO, GRO. 2024-2027 SECRETARIA GENERAL

H. AYUNTAMIENTO MUNICIPAL CONSTITUCIONAL AJUCHITLAN DEL PROGRESO, GRO. 2024-2027 REGIDURIA DE DESARROLLO RURAL

H. AYUNTAMIENTO MUNICIPAL CONSTITUCIONAL AJUCHITLAN DEL PROGRESO, GRO. 2024-2027 REGIDURIA DE CULTURA, RECREACION Y ESPECTACULOS

H. AYUNTAMIENTO MUNICIPAL CONSTITUCIONAL AJUCHITLAN DEL PROGRESO, GRO. 2024-2027 REGIDURIA DE EDUCACION Y JUVENTUD

H. AYUNTAMIENTO MUNICIPAL CONSTITUCIONAL AJUCHITLAN DEL PROGRESO, GRO. 2024-2027 REGIDURIA DE SALUD Y ASISTENCIA SOCIAL

H. AYUNTAMIENTO MUNICIPAL CONSTITUCIONAL AJUCHITLAN DEL PROGRESO, GRO. 2024-2027 PRESIDENCIA MUNICIPAL



Municipio de Ajuchitlán del Progreso, Guerrero.
Ejercicio Fiscal 2025
Programa Operativo Anual Modificado
ENERO A DICIEMBRE DEL 2025
Datos de identificación del programa



| | |
|----------------------------|--|
| Unidad Administrativa: | COORDINACION DE AREAS |
| Programa presupuestario: | Desarrollo en la gestión municipal. |
| Finalidad: | 1 Gobierno |
| Función: | 13 Coordinación de política de Gobierno |
| Subfunción: | 134 Función Pública |
| Eje de vinculación al PMD: | EJE 1 GOBIERNO CERCANO A LA GENTE Y DE PUERTAS ABIERTAS |
| Objetivo del eje del PMD: | Promover el desarrollo y mejorar las condiciones de vida |
| Costo del programa: | \$ 293,871.19 |

| Objetivo | Actividades o Proyectos | Indicador | Áreas responsables | Unidad de medida | Días de ejecución | Programación de metas | | | | | | | | | | | | | Cumplimiento de metas | Beneficiarios | Fuente financiamiento | Aprobado | Aplicación/Reducciones | Modificado | |
|----------|---|---|--|------------------|-------------------|-----------------------|---|---|---|---|---|---|---|---|---|---|---|---|-----------------------|---------------|---|---|------------------------|---------------|---------------|
| | | | | | | E | F | M | A | M | J | J | A | S | O | N | D | T | | | | | | | |
| | | | | | | | | | | | | | | | | | | | | | | | | | |
| | Promover el desarrollo de la prestación de los servicios públicos del Municipio | Índice de desarrollo de la prestación de los servicios públicos | Coordinación de áreas, Coordinadora general, Recepción | Desarrollo | 360 | 1 | 1 | 1 | 1 | 1 | 1 | 1 | 1 | 1 | 1 | 1 | 1 | 1 | 12 | 6 | 359 | Fondo General de Participaciones FAEISM Ingresos Propios FORTAMUN-DF FAISM-DF | \$ 917,751.81 | \$ 623,880.62 | \$ 293,871.19 |
| | Fortalecer la gestión municipal, brindando mejor servicio a la ciudadanía. | Porcentaje de satisfacción de los servicios brindados | | Satisfacción | 360 | 1 | 1 | 1 | 1 | 1 | 1 | 1 | 1 | 1 | 1 | 1 | 1 | 1 | 12 | 6 | 359 | Fondo General de Participaciones FAEISM Ingresos Propios FORTAMUN-DF FAISM-DF | \$ 917,751.81 | \$ 623,880.62 | \$ 293,871.19 |
| | Supervisión y auxilio en la ejecución de las políticas diseñadas por las Áreas Municipales | Porcentaje de acciones de vigilancia en la ejecución de las políticas | | Políticas | 360 | 1 | 1 | 1 | 1 | 1 | 1 | 1 | 1 | 1 | 1 | 1 | 1 | 1 | 12 | 6 | 359 | Fondo General de Participaciones FAEISM Ingresos Propios FORTAMUN-DF FAISM-DF | \$ 917,751.81 | \$ 623,880.62 | \$ 293,871.19 |
| | Aplicar la normatividad existente y promover mejoras o nuevas normas para los proyectos. | porcentaje de normas aplicadas | | Normatividad | 360 | 1 | 0 | 1 | 0 | 1 | 0 | 1 | 0 | 1 | 1 | 0 | 1 | 7 | 3 | 359 | Fondo General de Participaciones FAEISM Ingresos Propios FORTAMUN-DF FAISM-DF | \$ 725,143.62 | \$ 623,880.62 | \$ 101,263.00 | |
| | Revertir las condiciones de pobreza, marginación y exclusión de las personas, para promover su desarrollo y mejorar el nivel de su calidad de vida. | Porcentaje de asuntos correspondientes a la coordinación del presidente | | Programas | 360 | 1 | 1 | 1 | 1 | 1 | 1 | 1 | 1 | 1 | 1 | 1 | 1 | 1 | 12 | 6 | 359 | Fondo General de Participaciones FAEISM Ingresos Propios FORTAMUN-DF FAISM-DF | \$ 80,320.61 | \$ - | \$ 80,320.61 |
| | Acordar con el Presidente Municipal sobre el despacho de los asuntos que le corresponde a su Coordinación | Porcentaje de registros de datos de los servicios | | Datos | 360 | 1 | 0 | 1 | 0 | 1 | 0 | 1 | 0 | 1 | 1 | 0 | 1 | 7 | 3 | 359 | Fondo General de Participaciones FAEISM Ingresos Propios FORTAMUN-DF FAISM-DF | \$ 53,251.12 | \$ - | \$ 53,251.12 | |
| | Controlar el registro oficial de datos generales de los servicios proporcionados | Porcentaje de proyectos terminados | | Proyectos | 360 | 2 | 2 | 2 | 2 | 2 | 2 | 2 | 2 | 2 | 2 | 2 | 2 | 2 | 24 | 12 | 359 | Fondo General de Participaciones FAEISM Ingresos Propios FORTAMUN-DF FAISM-DF | \$ 32,812.63 | \$ - | \$ 32,812.63 |
| | Coordinar y dar seguimiento a los procesos y proyectos de planes de trabajo elaborados por los coordinadores y Unidades de la Coordinación | Porcentaje de acciones para un mejor control de los trámites | | Control | 360 | 1 | 1 | 1 | 1 | 1 | 1 | 1 | 1 | 1 | 1 | 1 | 1 | 1 | 12 | 6 | 359 | Fondo General de Participaciones FAEISM Ingresos Propios FORTAMUN-DF FAISM-DF | \$ 26,223.83 | \$ - | \$ 26,223.83 |

ESTADOS UNIDOS MEXICANOS
H. AYUNTAMIENTO MUNICIPAL CONSTITUCIONAL
AJUCHITLÁN DEL PROGRESO, GRO.
2024-2027
SINDICATURA MUNICIPAL

ESTADOS UNIDOS MEXICANOS
H. AYUNTAMIENTO MUNICIPAL CONSTITUCIONAL
AJUCHITLÁN DEL PROGRESO, GRO.
2024 - 2027

REGIDURIA DE DESARROLLO URBANO Y OBRAS PUBLICAS

ESTADOS UNIDOS MEXICANOS
H. AYUNTAMIENTO MUNICIPAL CONSTITUCIONAL
AJUCHITLÁN DEL PROGRESO GRO
2024 - 2027
REGIDURIA DE COMERCIO Y ABASTO POPULAR

ESTADOS UNIDOS MEXICANOS
H. AYUNTAMIENTO MUNICIPAL CONSTITUCIONAL
AJUCHITLÁN DEL PROGRESO, GRO.
2024 - 2027
REGIDURIA DE ATENCION Y PARTICIPACION SOCIAL DE MIGRANTES

ESTADOS UNIDOS MEXICANOS
H. AYUNTAMIENTO MUNICIPAL CONSTITUCIONAL
AJUCHITLÁN DEL PROGRESO, GRO
2024 - 2027
REGIDURIA DE EQUIDAD DE GENERO

ESTADOS UNIDOS MEXICANOS
H. AYUNTAMIENTO MUNICIPAL CONSTITUCIONAL
AJUCHITLÁN DEL PROGRESO GRO
2024 - 2027
SECRETARIA GENERAL

ESTADOS UNIDOS MEXICANOS
H. AYUNTAMIENTO MUNICIPAL CONSTITUCIONAL
AJUCHITLÁN DEL PROGRESO, GRO
2024 - 2027
REGIDURIA DE DESARROLLO RURAL

ESTADOS UNIDOS MEXICANOS
H. AYUNTAMIENTO MUNICIPAL CONSTITUCIONAL
AJUCHITLÁN DEL PROGRESO GRO
2024 - 2027
REGIDURIA DE CULTURA, RECREACION Y ESPECTACULOS

ESTADOS UNIDOS MEXICANOS
H. AYUNTAMIENTO MUNICIPAL CONSTITUCIONAL
AJUCHITLÁN DEL PROGRESO, GRO.
2024-2027
PRESIDENCIA MUNICIPAL

ESTADOS UNIDOS MEXICANOS
H. AYUNTAMIENTO MUNICIPAL CONSTITUCIONAL
AJUCHITLÁN DEL PROGRESO GRO
2024 - 2027
REGIDURIA DE EDUCACION Y JUVENTUD

ESTADOS UNIDOS MEXICANOS
H. AYUNTAMIENTO MUNICIPAL CONSTITUCIONAL
AJUCHITLÁN DEL PROGRESO GRO
2024 - 2027
REGIDURIA DE SALUD Y ASISTENCIA SOCIAL




Municipio de Ajuchitlán del Progreso, Guerrero.
Ejercicio Fiscal 2025
Programa Operativo Anual Modificado
ENERO A DICIEMBRE DEL 2025
Datos de identificación del programa



| | |
|----------------------------|--|
| Unidad Administrativa: | SECRETARIA GENERAL |
| Programa presupuestario: | Certeza jurídica, patrimonial y gestión documental municipal para un municipio incluyente. |
| Finalidad: | 1 Gobierno |
| Función: | 11 Legislación |
| Subfunción: | 111 Legislación |
| Eje de vinculación al PMD: | Eje I GOBIERNO CERCANO A LA GENTE Y DE PUERTAS ABIERTAS |
| Objetivo del eje del PMD: | Promover y establecer una cultura de respeto y protección de los derechos humanos de los ciudadanos, priorizando la participación de la ciudadanía |
| Costo del programa: | \$ 1,516,152.84 |

| Objetivo | Actividades o Proyectos | Indicador | Áreas responsables | Unidad de medida | Días de ejecución | Programación de metas | | | | | | | | | | | | Cumplimiento de metas | Beneficiarios | Fuente financiamiento | Aprobado | Aplicación/ Reducciones | Modificado | | |
|----------|--|---|---|------------------|-------------------|-----------------------|---|---|---|---|---|---|---|---|---|---|---|-----------------------|---------------|-----------------------|---|---|-----------------|---------------|-----------------|
| | | | | | | E | F | M | A | M | J | J | A | S | O | N | D | | | | | | | T | |
| | | | | | | | | | | | | | | | | | | | | | | | | | |
| | Sistematizar los procedimientos jurídico-administrativos que permitan el funcionamiento de las unidades administrativas del Ayuntamiento para mejorar los procesos de gestión y recuperación del patrimonio municipal. | Porcentaje de cumplimiento del sistema de los procedimientos jurídico-administrativos | Secretaría general, Gobernación, Registro civil | Cumplimiento | 360 | 3 | 3 | 3 | 3 | 3 | 3 | 3 | 3 | 3 | 3 | 3 | 3 | 3 | 36 | 18 | 25,670 | Fondo General de Participaciones FAEISM Ingresos Propios FORTAMUN-DF FAISM-DF | \$ 1,785,705.35 | \$ 269,552.51 | \$ 1,516,152.84 |
| | Implementar un modelo integral que brinde certeza jurídica a los actos del Ayuntamiento para los ciudadanos. | Porcentaje de cumplimiento de un modelo para brindar certeza jurídica | | Cumplimiento | 360 | 1 | 1 | 1 | 1 | 1 | 1 | 1 | 1 | 1 | 1 | 1 | 1 | 1 | 12 | 6 | 25,670 | Fondo General de Participaciones FAEISM Ingresos Propios FORTAMUN-DF FAISM-DF | \$ 1,785,705.35 | \$ 269,552.51 | \$ 1,516,152.84 |
| | Preservar las condiciones adecuadas para la gobernabilidad del municipio a través de la participación directa en la prevención, contención y resolución de conflictos de su competencia. | Porcentaje de mejora de las condiciones para la gobernabilidad | | Participación | 360 | 2 | 2 | 2 | 2 | 2 | 2 | 2 | 2 | 2 | 2 | 2 | 2 | 2 | 24 | 12 | 25,670 | Fondo General de Participaciones FAEISM Ingresos Propios FORTAMUN-DF FAISM-DF | \$ 1,043,478.64 | \$ 269,552.51 | \$ 773,926.13 |
| | Vigilar el cumplimiento de las disposiciones legales. | Índice de cumplimiento de las disposiciones legales | | Cumplimiento | 360 | 1 | 1 | 1 | 1 | 1 | 1 | 1 | 1 | 1 | 1 | 1 | 1 | 1 | 12 | 6 | 25,670 | Fondo General de Participaciones FAEISM Ingresos Propios FORTAMUN-DF FAISM-DF | \$ 440,598.74 | \$ 269,552.51 | \$ 171,046.23 |
| | Llevar el control, registro, guarda y custodia de los contratos o convenios en que interviene al ayuntamiento. | Porcentaje de resguardo de contratos, convenios del municipio | | Convenios | 360 | 1 | 1 | 1 | 1 | 1 | 1 | 1 | 1 | 1 | 1 | 1 | 1 | 1 | 12 | 6 | 25,670 | Fondo General de Participaciones FAEISM Ingresos Propios FORTAMUN-DF FAISM-DF | \$ 250,256.14 | \$ - | \$ 250,256.14 |
| | Cuidar de los actos y actas del registro civil se efectúan debidamente. | Porcentaje de eficiencia en el registro civil | | Actos | 360 | 3 | 3 | 3 | 3 | 3 | 3 | 3 | 3 | 3 | 3 | 3 | 3 | 3 | 36 | 18 | 25,670 | Fondo General de Participaciones FAEISM Ingresos Propios FORTAMUN-DF FAISM-DF | \$ 165,367.26 | \$ - | \$ 165,367.26 |
| | Llevar un control adecuado de la información que se maneja. | Porcentaje del resguardo de la información | | Información | 360 | 1 | 1 | 1 | 1 | 1 | 1 | 1 | 1 | 1 | 1 | 1 | 1 | 1 | 12 | 6 | 25,670 | Fondo General de Participaciones FAEISM Ingresos Propios FORTAMUN-DF FAISM-DF | \$ 187,256.50 | \$ - | \$ 187,256.50 |
| | Promover la participación de la ciudadanía en las acciones de gobierno, a fin de consolidar una cultura de participación democrática corresponsable en las decisiones públicas municipales. | Porcentaje de participación de la ciudadanía en las acciones de gobierno | | Participación | 360 | 2 | 2 | 2 | 2 | 2 | 2 | 2 | 2 | 2 | 2 | 2 | 2 | 2 | 24 | 12 | 25,670 | Fondo General de Participaciones FAEISM Ingresos Propios FORTAMUN-DF FAISM-DF | \$ 742,226.71 | \$ - | \$ 742,226.71 |
| | Atender las demandas de la ciudadanía relacionadas a los trámites y/o servicios que ofrece. | Porcentaje de atención a las demandas ciudadanas | | Demandas | 360 | 2 | 2 | 2 | 2 | 2 | 2 | 2 | 2 | 2 | 2 | 2 | 2 | 2 | 24 | 12 | 25,670 | Fondo General de Participaciones FAEISM Ingresos Propios FORTAMUN-DF FAISM-DF | \$ 125,678.89 | \$ - | \$ 125,678.89 |
| | Implementar sistemas que faciliten la operación y agilicen los trámites a realizar. | Porcentaje de trámites realizados | | Trámites | 360 | 2 | 2 | 2 | 2 | 2 | 2 | 2 | 2 | 2 | 2 | 2 | 2 | 2 | 24 | 12 | 25,670 | Fondo General de Participaciones FAEISM Ingresos Propios FORTAMUN-DF FAISM-DF | \$ 98,634.20 | \$ - | \$ 98,634.20 |
| | Establecer mecanismos para garantizar la paz social y la gobernabilidad privilegiando el diálogo y el respeto a los derechos humanos en el municipio. | Porcentaje del cumplimiento de los derechos humanos del municipio | Cumplimiento | 360 | 1 | 1 | 1 | 1 | 1 | 1 | 1 | 1 | 1 | 1 | 1 | 1 | 1 | 12 | 6 | 25,670 | Fondo General de Participaciones FAEISM Ingresos Propios FORTAMUN-DF FAISM-DF | \$ 322,952.13 | \$ - | \$ 322,952.13 | |
| | Asesorar al público en general sobre los asuntos y trámites que corresponden. | Porcentaje de asesoramiento a los ciudadanos | Trámites | 360 | 1 | 1 | 1 | 1 | 1 | 1 | 1 | 1 | 1 | 1 | 1 | 1 | 1 | 12 | 6 | 25,670 | Fondo General de Participaciones FAEISM Ingresos Propios FORTAMUN-DF FAISM-DF | \$ 194,961.49 | \$ - | \$ 194,961.49 | |





Municipio de Ajuchitlán del Progreso, Guerrero.
Ejercicio Fiscal 2025
Programa Operativo Anual Modificado
ENERO A DICIEMBRE DEL 2025



Datos de identificación del programa

| | |
|----------------------------|---|
| Unidad Administrativa: | DIRECCION DE SEGURIDAD PUBLICA |
| Programa presupuestario: | Municipio seguro y orden publico. |
| Finalidad: | 1 Gobierno |
| Función: | 17 Asuntos de orden publico y de seguridad interior |
| Subfunción: | 171 Policia, 132 Protección Civil, 173 Asuntos de orden publico y seguridad |
| Eje de vinculación al PMD: | Eje II MUNICIPIO CON DESARROLLO, BIENESTAR SOCIAL Y JUSTICIA |
| Objetivo del eje del PMD: | Garantizar la tranquilidad y proteger la integridad fisica de la población |
| Costo del programa: | \$ 6,297,576.34 |

| Objetivo | Actividades o Proyectos | Indicador | Areas responsables | Unidad de medida | Dias de ejecucion | Programacion de metas | | | | | | | | | | | | Cumplimiento de metas | Beneficiarios | Fuente financiamiento | Aprobado | Aplicacion/ Reducciones | Modificado | | | | | | |
|--|--|---|--|------------------|-------------------|-----------------------|---|---|---|---|---|---|---|---|---|---|---|-----------------------|---------------|-----------------------|----------|-------------------------|------------|--------|--|--|-----------------|-----------------|-----------------|
| | | | | | | E | F | M | A | M | J | J | A | S | O | N | D | | | | | | | T | | | | | |
| | | | | | | | | | | | | | | | | | | | | | | | | | | | | | |
| H. AYUNTAMIENTO MUNICIPAL CONSTITUCIONAL AJUCHITLÁN DEL PROGRESO, GRO. 2024-2027 SINDICATURA MUNICIPAL | Contribuir en el desarrollo y seguridad pública del municipio de Ajuchitlán del Progreso. | Índice de desarrollo y seguridad pública del municipio | Seguridad pública, Protección civil, Transito municipal, Prevención del delito | Seguridad | 360 | 1 | 1 | 1 | 1 | 1 | 1 | 1 | 1 | 1 | 1 | 1 | 1 | 1 | 1 | 1 | 1 | 1 | 6 | 37,655 | Fondo General de Participaciones FORTAMUN-DF | \$ 4,121,591.06 | \$ 2,175,985.28 | \$ 6,297,576.34 | |
| | Fortalecer al municipio, salvaguardar la integridad y los derechos de las personas así como el orden y la paz pública. | Índice de fortalecimiento en la salvaguarda de las personas en el municipio | | Apoyo | 360 | 1 | 1 | 1 | 1 | 1 | 1 | 1 | 1 | 1 | 1 | 1 | 1 | 1 | 1 | 1 | 1 | 1 | 1 | 6 | 37,655 | Fondo General de Participaciones FORTAMUN-DF | \$ 4,121,591.06 | \$ 2,175,985.28 | \$ 6,297,576.34 |
| | Implementar estrategias para la protección de la ciudadanía, generando un ambiente de seguridad y orden público. | Porcentaje de demandas atendidas en el municipio | | Estrategias | 360 | 1 | 0 | 1 | 0 | 1 | 0 | 1 | 0 | 1 | 0 | 1 | 0 | 1 | 7 | | | | | 3 | 37,655 | Fondo General de Participaciones FORTAMUN-DF | \$ 4,121,591.06 | \$ 2,175,985.28 | \$ 6,297,576.34 |
| | Mantener la seguridad, el orden público y la tranquilidad de las personas. | Porcentaje de Personal de seguridad contratado para mantener la seguridad del municipio | | Seguridad | 360 | 2 | 2 | 2 | 2 | 2 | 2 | 2 | 2 | 2 | 2 | 2 | 2 | 2 | 2 | 2 | 2 | 2 | 2 | 12 | 37,655 | Fondo General de Participaciones FORTAMUN-DF | \$ 1,101,401.01 | \$ 543,996.32 | \$ 1,645,397.33 |
| | Proveer a los elementos de policia, protección civil y transito municipal armamento y equipo necesario. | Numero de equipos y armamento de protección a los elementos de seguridad, transito y protección civil | | Contrataciones | 360 | 1 | 0 | 0 | 1 | 0 | 0 | 1 | 0 | 0 | 1 | 0 | 0 | 4 | | | | | | 2.5 | 35 | Fondo General de Participaciones FORTAMUN-DF | \$ 1,059,580.60 | \$ 543,996.32 | \$ 1,603,576.92 |
| | Promover la capacitación al personal de seguridad pública. | Porcentaje de capacitaciones realizadas al personal de seguridad pública | | Capacitación | 360 | 1 | 0 | 0 | 0 | 0 | 1 | 0 | 0 | 0 | 0 | 0 | 0 | 2 | | | | | | 1.5 | 35 | Fondo General de Participaciones FORTAMUN-DF | \$ 1,105,500.10 | \$ 543,996.32 | \$ 1,649,496.42 |
| | Realizar operativos de seguridad dentro del municipio | Numero de operativos de seguridad realizados | | Operativos | 360 | 3 | 3 | 3 | 3 | 3 | 3 | | | | | | | | | | | | | 3 | 36 | Fondo General de Participaciones FORTAMUN-DF | \$ 855,109.35 | \$ 543,996.32 | \$ 1,399,105.67 |

H. AYUNTAMIENTO MUNICIPAL CONSTITUCIONAL AJUCHITLÁN DEL PROGRESO, GRO. 2024 - 2027
REGIDURIA DE DESARROLLO URBANO Y OBRAS PUBLICAS

H. AYUNTAMIENTO MUNICIPAL CONSTITUCIONAL AJUCHITLÁN DEL PROGRESO, GRO. 2024 - 2027
REGIDURIA DE ATENCION Y PARTICIPACION SOCIAL DE MIGRANTES

H. AYUNTAMIENTO MUNICIPAL CONSTITUCIONAL AJUCHITLÁN DEL PROGRESO, GRO. 2024 - 2027
SECRETARIA GENERAL

H. AYUNTAMIENTO MUNICIPAL CONSTITUCIONAL AJUCHITLÁN DEL PROGRESO, GRO. 2024 - 2027
REGIDURIA DE CULTURA, RECREACION Y ESPECTACULOS

H. AYUNTAMIENTO MUNICIPAL CONSTITUCIONAL AJUCHITLÁN DEL PROGRESO, GRO. 2024 - 2027
REGIDURIA DE EDUCACION Y JUVENTUD

H. AYUNTAMIENTO MUNICIPAL CONSTITUCIONAL AJUCHITLÁN DEL PROGRESO, GRO. 2024 - 2027
REGIDURIA DE COMERCIO Y ABASTO POPULAR

H. AYUNTAMIENTO MUNICIPAL CONSTITUCIONAL AJUCHITLÁN DEL PROGRESO, GRO. 2024 - 2027
REGIDURIA DE EQUIDAD DE GENERO

H. AYUNTAMIENTO MUNICIPAL CONSTITUCIONAL AJUCHITLÁN DEL PROGRESO, GRO. 2024 - 2027
REGIDURIA DE DESARROLLO RURAL

H. AYUNTAMIENTO MUNICIPAL CONSTITUCIONAL AJUCHITLÁN DEL PROGRESO, GRO. 2024-2027
PRESIDENCIA MUNICIPAL

H. AYUNTAMIENTO MUNICIPAL CONSTITUCIONAL AJUCHITLÁN DEL PROGRESO, GRO. 2024 - 2027
REGIDURIA DE SALUD Y ASISTENCIA SOCIAL



Municipio de Ajuchitlán del Progreso, Guerrero.
Ejercicio Fiscal 2025
Programa Operativo Anual Modificado
ENERO A DICIEMBRE DEL 2025
Datos de identificación del programa



| | |
|----------------------------|---|
| Unidad Administrativa: | DIRECCION DE PARQUE VEHICULAR |
| Programa presupuestario: | Orden público e interés social |
| Finalidad: | 3 Desarrollo Económico |
| Función: | 35 Transporte |
| Subfunción: | 356 Otras relacionadas con transporte |
| Eje de vinculación al PMD: | Eje II MUNICIPIO CON DESARROLLO, BIENESTAR SOCIAL Y JUSTICIA |
| Objetivo del eje del PMD: | Buscar elevar la calidad de los servicios públicos y llevar acabo el mantenimiento preventivo |
| Costo del programa: | \$ 84,000.00 |

| Objetivo | Actividades o Proyectos | Indicador | Areas responsables | Unidad de medida | Días de ejecución | Programación de metas | | | | | | | | | | | | | | Cumplimiento de metas | Beneficiarios | Fuente financiamiento | Aprobado | Aplicación/ Reducciones | Modificado | | | | | |
|----------|---|---|-------------------------------|------------------|-------------------|---------------------------|---|---|---|---|---|---|---|---|------|------|------|---|---|-----------------------|---------------|-----------------------|----------|-------------------------|------------|---|---|------------------|------------------|-----------------|
| | | | | | | E F M A M J J A S O N D T | | | | | | | | | | | | | | | | | | | | | | | | |
| | | | | | | E | F | M | A | M | J | J | A | S | O | N | D | T | | | | | | | | | | | | |
| | Contribuir a que el Gobierno municipal de Ajuchitlán del Progreso cuente con un modelo de movilidad y espacio público sustentable para construir un municipio incluyente. | Porcentaje de desarrollo en el modelo de movilidad | Dirección de Parque Vehicular | Desarrollo | 360 | 1 | 1 | 1 | 1 | 1 | 1 | 1 | 1 | 1 | 1 | 1 | 1 | 1 | 1 | 1 | 1 | 1 | 1 | 6 | 359 | Fondo General de Participaciones FAEISM Ingresos Propios FORTAMUN-DF FAISM-DF | \$ 8,272,329.34 | -\$ 8,188,329.34 | \$ 84,000.00 | |
| | Fortalecer y proporcionar asistencia a través de programas de mantenimientos preventivos y correctivos, para obtener un funcionamiento eficiente y óptimo. | Porcentaje de asistencia en programas de mantenimiento | | Programa | 360 | 1 | 1 | 1 | 1 | 1 | 1 | 1 | 1 | 1 | 1 | 1 | 1 | 1 | 1 | 1 | 1 | 1 | 1 | 6 | 359 | Fondo General de Participaciones FAEISM Ingresos Propios FORTAMUN-DF FAISM-DF | \$ 8,272,329.34 | -\$ 8,188,329.34 | \$ 84,000.00 | |
| | Implementar estrategias para el funcionamiento eficiente de parque vehicular. | Porcentaje de funcionamiento eficiente del parque vehicular | | Estrategias | 360 | 1 | 0 | 1 | 0 | 1 | 0 | 1 | 0 | 1 | 0.67 | 0.67 | 0.67 | 7 | | | | | | | 3 | 359 | Fondo General de Participaciones FAEISM Ingresos Propios FORTAMUN-DF FAISM-DF | \$ 8,272,329.34 | -\$ 8,188,329.34 | \$ 84,000.00 |
| | Control y supervisión de los trámites requeridos por los usuarios pertinente al parque vehicular. | Porcentaje de tramites requeridos en el parque vehicular | | Usuarios | 360 | 1 | 1 | 1 | 1 | 1 | 1 | 1 | 1 | 1 | 1 | 1 | 1 | 1 | 1 | 1 | 1 | 1 | 1 | 1 | 6 | 359 | Fondo General de Participaciones FAEISM Ingresos Propios FORTAMUN-DF FAISM-DF | \$ 1,641,689.50 | -\$ 1,364,721.56 | \$ 276,967.94 |
| | Proporcionar unidades vehiculares a los servidores públicos y dependencias del ayuntamiento, para el desempeño de sus funciones. | Numero de unidades vehiculares proporcionadas a los servidores publicos | | Desempeño | 360 | 1 | 1 | 1 | 1 | 1 | 1 | 1 | 1 | 1 | 1 | 1 | 1 | 1 | 1 | 1 | 1 | 1 | 1 | 1 | 6 | 359 | Fondo General de Participaciones FAEISM Ingresos Propios FORTAMUN-DF FAISM-DF | \$ 1,165,587.69 | -\$ 1,364,721.56 | \$ 199,133.87 |
| | Dar mantenimiento correctivo de las unidades vehiculares. | Porcentaje de mantenimiento de las unidades vehiculares | | Mantenimiento | 360 | 1 | 1 | 1 | 1 | 1 | 1 | 1 | 1 | 1 | 1 | 1 | 1 | 1 | 1 | 1 | 1 | 1 | 1 | 1 | 6 | 359 | Fondo General de Participaciones FAEISM Ingresos Propios FORTAMUN-DF FAISM-DF | \$ 880,246.54 | -\$ 1,364,721.56 | \$ 484,475.02 |
| | Administrar los recursos humanos y financieros del departamento. | Porcentaje de los recursos utilizados en el departamento | | Recursos | 360 | 1 | 1 | 1 | 1 | 1 | 1 | 1 | 1 | 1 | 1 | 1 | 1 | 1 | 1 | 1 | 1 | 1 | 1 | 1 | 6 | 359 | Fondo General de Participaciones FAEISM Ingresos Propios FORTAMUN-DF FAISM-DF | \$ 766,387.76 | -\$ 1,364,721.56 | \$ 598,333.80 |
| | Llevar registro de cada una de las unidades que forman parte del parque vehicular. | Numero de unidades vehiculares que forman parte del parque vehicular | | Parque vehicular | 360 | 1 | 1 | 1 | 1 | 1 | 1 | 1 | 1 | 1 | 1 | 1 | 1 | 1 | 1 | 1 | 1 | 1 | 1 | 1 | 6 | 359 | Fondo General de Participaciones FAEISM Ingresos Propios FORTAMUN-DF FAISM-DF | \$ 987,727.85 | -\$ 1,364,721.56 | \$ 376,993.71 |
| | Administrar, asegurar y coordinar el mantenimiento de los bienes | Numero de unidades vehiculares que forman parte del parque vehicular | | Mantenimiento | 360 | 1 | 1 | 1 | 1 | 1 | 1 | 1 | 1 | 1 | 1 | 1 | 1 | 1 | 1 | 1 | 1 | 1 | 1 | 1 | 6 | 359 | Fondo General de Participaciones FAEISM Ingresos Propios FORTAMUN-DF FAISM-DF | \$ 1,465,968.44 | -\$ 1,364,721.56 | \$ 1,465,968.44 |

ESTADOS UNIDOS MEXICANOS
H. AYUNTAMIENTO MUNICIPAL CONSTITUCIONAL AJUCHITLAN DEL PROGRESO, GRO. 2024-2027
SINDICATURA MUNICIPAL

ESTADOS UNIDOS MEXICANOS
H. AYUNTAMIENTO MUNICIPAL CONSTITUCIONAL AJUCHITLAN DEL PROGRESO, GRO. 2024 - 2027
REGIDURIA DE DESARROLLO URBANO Y OBRAS PUBLICAS

ESTADOS UNIDOS MEXICANOS
H. AYUNTAMIENTO MUNICIPAL CONSTITUCIONAL AJUCHITLAN DEL PROGRESO, GRO. 2024 2027
REGIDURIA DE ATENCION Y PARTICIPACION SOCIAL DE MIGRANTES

ESTADOS UNIDOS MEXICANOS
H. AYUNTAMIENTO MUNICIPAL CONSTITUCIONAL AJUCHITLAN DEL PROGRESO GRO 2024 - 2027
SECRETARIA GENERAL

ESTADOS UNIDOS MEXICANOS
H. AYUNTAMIENTO MUNICIPAL CONSTITUCIONAL AJUCHITLAN DEL PROGRESO GRO 2024 - 2027
REGIDURIA DE CULTURA, RECREACION Y ESPECTACULOS

ESTADOS UNIDOS MEXICANOS
H. AYUNTAMIENTO MUNICIPAL CONSTITUCIONAL AJUCHITLAN DEL PROGRESO GRO 2024 - 2027
REGIDURIA DE EDUCACION Y JUVENTUD

ESTADOS UNIDOS MEXICANOS
H. AYUNTAMIENTO MUNICIPAL CONSTITUCIONAL AJUCHITLAN DEL PROGRESO GRO 2024 2027
REGIDURIA DE COMERCIO Y ABASTO POPULAR

ESTADOS UNIDOS MEXICANOS
H. AYUNTAMIENTO MUNICIPAL CONSTITUCIONAL AJUCHITLAN DEL PROGRESO, GRO 2024 - 2027
REGIDURIA DE EQUIDAD DE GENERO

ESTADOS UNIDOS MEXICANOS
H. AYUNTAMIENTO MUNICIPAL CONSTITUCIONAL AJUCHITLAN DEL PROGRESO, GRO 2024 - 2027
REGIDURIA DE DESARROLLO RURAL

ESTADOS UNIDOS MEXICANOS
H. AYUNTAMIENTO MUNICIPAL CONSTITUCIONAL AJUCHITLAN DEL PROGRESO, GRO. 2024-2027
PRESIDENCIA MUNICIPAL

ESTADOS UNIDOS MEXICANOS
H. AYUNTAMIENTO MUNICIPAL CONSTITUCIONAL AJUCHITLAN DEL PROGRESO GRO 2024 - 2027
REGIDURIA DE SALUD Y ASISTENCIA SOCIAL



Municipio de Ajuchitlán del Progreso, Guerrero.
Ejercicio Fiscal 2025
Programa Operativo Anual Modificado
ENERO A DICIEMBRE DEL 2025



Datos de identificación del programa

| | |
|----------------------------|---|
| Unidad Administrativa: | DIRECCION DE COMERCIO |
| Programa presupuestario: | Fomento económico y turismo |
| Finalidad: | 3 Desarrollo Económico |
| Función: | 37 Turismo |
| Subfunción: | 371 Turismo |
| Eje de vinculación al PMD: | Eje II MUNICIPIO CON DESARROLLO, BIENESTAR SOCIAL Y JUSTICIA |
| Objetivo del eje del PMD: | Impulsar y mejorar el sector eco-turístico para una mejor calidad de vida de la población |
| Costo del programa: | \$ 83,250.00 |

| Objetivo | Actividades o Proyectos | Indicador | Áreas responsables | Unidad de medida | Días de ejecución | Programación de metas | | | | | | | | | | | | Cumplimiento de metas | Beneficiarios | Fuente financiamiento | Aprobado | Aplicación/ Reducciones | Modificado | |
|----------|---|---|---|------------------|-------------------|-----------------------|---|---|---|---|---|---|---|---|---|---|----|-----------------------|---------------|---|---------------|-------------------------|---------------|---|
| | | | | | | E | F | M | A | M | J | J | A | S | O | N | D | | | | | | | T |
| | | | | | | | | | | | | | | | | | | | | | | | | |
| | Contribuir en mecanismos para el desarrollo desde lo local y fortalecer proyectos y acciones sustentables, a fin de generar un posicionamiento turístico. | Índice de desarrollo económico y turístico | | Desarrollo | 360 | 2 | 2 | 2 | 2 | 2 | 2 | 2 | 2 | 2 | 2 | 2 | 24 | 12 | 25,670 | Fondo General de Participaciones FAEISM Ingresos Propios FORTAMUN-DF FAISM-DF | \$ 348,875.81 | \$ 265,625.81 | \$ 83,250.00 | |
| | Detonar la actividad turística del municipio a través de los distintos sectores de la sociedad civil, con la finalidad de potencializar a Ajuchitlán del Progreso como una Ciudad incluyente, usando al patrimonio de manera sustentable y sostenible. | Porcentaje de aprovechamiento de los distintos sectores para potencializar al municipio | | Sectores | 360 | 1 | 1 | 1 | 1 | 1 | 1 | 1 | 1 | 1 | 1 | 1 | 12 | 6 | 25,670 | Fondo General de Participaciones FAEISM Ingresos Propios FORTAMUN-DF FAISM-DF | \$ 348,875.81 | \$ 265,625.81 | \$ 83,250.00 | |
| | Preservación y mejorar el orden público, la seguridad y las buenas costumbres al interior de los establecimientos comerciales, la imagen comercial en nuestro municipio, favoreciendo el poder cubrir las necesidades y demandas de la ciudadanía local como a los mismos visitantes. | Porcentaje de demandas de la ciudadanía local en materia de seguridad pública | | Demandas | 360 | 2 | 2 | 2 | 2 | 2 | 2 | 2 | 2 | 2 | 2 | 2 | 24 | 12 | 25,670 | Fondo General de Participaciones FAEISM Ingresos Propios FORTAMUN-DF FAISM-DF | \$ 348,875.81 | \$ 265,625.81 | \$ 83,250.00 | |
| | Estimular las medidas de protección al consumidor y el cumplimiento. | Cumplir del Reglamento Municipal de Comercio a través de un dialogo armonioso entre actores comerciales y esta dirección. | Dirección de Comercio, Dirección de turismo | Cumplimiento | 360 | 1 | 1 | 1 | 1 | 1 | 1 | 1 | 1 | 1 | 1 | 1 | 12 | 6 | 25,670 | Fondo General de Participaciones FAEISM Ingresos Propios FORTAMUN-DF FAISM-DF | \$ 76,654.96 | \$ 265,625.81 | \$ 188,970.85 | |
| | Vigilar el cumplimiento de las leyes que rigen el municipio. | Porcentaje de cumplimiento de las leyes del municipio | | Cumplimiento | 360 | 1 | 1 | 1 | 1 | 1 | 1 | 1 | 1 | 1 | 1 | 1 | 12 | 6 | 25,670 | Fondo General de Participaciones FAEISM Ingresos Propios FORTAMUN-DF FAISM-DF | \$ 96,025.72 | \$ - | \$ 96,025.72 | |
| | Promover, eventos y actividades tendientes a incrementar la influencia turística en el municipio. | Porcentaje del incremento en la participación y realización de eventos turísticos | | Eventos | 360 | 1 | 1 | 1 | 1 | 1 | 1 | 1 | 1 | 1 | 1 | 1 | 12 | 6 | 25,670 | Fondo General de Participaciones FAEISM Ingresos Propios FORTAMUN-DF FAISM-DF | \$ 59,075.51 | \$ - | \$ 59,075.51 | |
| | Vigilar el adecuado uso y aplicación de los recursos que sean asignados al departamento. | Porcentaje de recursos utilizados | | Recursos | 360 | 1 | 1 | 1 | 1 | 1 | 1 | 1 | 1 | 1 | 1 | 1 | 12 | 6 | 25,670 | Fondo General de Participaciones FAEISM Ingresos Propios FORTAMUN-DF FAISM-DF | \$ 49,530.62 | \$ - | \$ 49,530.62 | |
| | Impulsar la participación activa del sector productivo de turismo. | Porcentaje de participación del sector turístico | | Participación | 360 | 1 | 0 | 1 | 0 | 1 | 0 | 1 | 0 | 1 | 0 | 1 | 12 | 3 | 25,670 | Fondo General de Participaciones FAEISM Ingresos Propios FORTAMUN-DF FAISM-DF | \$ 67,589.00 | \$ - | \$ 67,589.00 | |



H. AYUNTAMIENTO MUNICIPAL CONSTITUCIONAL AJUCHITLÁN DEL PROGRESO, GRO. 2024-2027

SINDICATURA MUNICIPAL



H. AYUNTAMIENTO MUNICIPAL CONSTITUCIONAL AJUCHITLÁN DEL PROGRESO, GRO. 2024 - 2027

REGIDURIA DE DESARROLLO URBANO Y OBRAS PUBLICAS



H. AYUNTAMIENTO MUNICIPAL CONSTITUCIONAL AJUCHITLÁN DEL PROGRESO, GRO. 2024 - 2027

REGIDURIA DE COMERCIO Y ABASTO POPULAR



H. AYUNTAMIENTO MUNICIPAL CONSTITUCIONAL AJUCHITLÁN DEL PROGRESO, GRO. 2024 - 2027

REGIDURIA DE ATENCION Y PARTICIPACION SOCIAL DE MIGRANTES



H. AYUNTAMIENTO MUNICIPAL CONSTITUCIONAL AJUCHITLÁN DEL PROGRESO, GRO. 2024 - 2027

REGIDURIA DE EQUIDAD DE GENERO



H. AYUNTAMIENTO MUNICIPAL CONSTITUCIONAL AJUCHITLÁN DEL PROGRESO, GRO. 2024 - 2027

SECRETARÍA GENERAL



H. AYUNTAMIENTO MUNICIPAL CONSTITUCIONAL AJUCHITLÁN DEL PROGRESO, GRO. 2024 - 2027

REGIDURIA DE DESARROLLO RURAL



H. AYUNTAMIENTO MUNICIPAL CONSTITUCIONAL AJUCHITLÁN DEL PROGRESO, GRO. 2024 - 2027

REGIDURIA DE CULTURA, RECREACION Y ESPECTACULOS



H. AYUNTAMIENTO MUNICIPAL CONSTITUCIONAL AJUCHITLÁN DEL PROGRESO, GRO. 2024-2027

PRESIDENCIA MUNICIPAL



H. AYUNTAMIENTO MUNICIPAL CONSTITUCIONAL AJUCHITLÁN DEL PROGRESO, GRO. 2024 - 2027

REGIDURIA DE EDUCACION Y JUVENTUD



H. AYUNTAMIENTO MUNICIPAL CONSTITUCIONAL AJUCHITLÁN DEL PROGRESO, GRO. 2024 - 2027

REGIDURIA DE SALUD Y ASISTENCIA SOCIAL



Municipio de Ajuchitlán del Progreso, Guerrero.
Ejercicio Fiscal 2025
Programa Operativo Anual Modificado
ENERO A DICIEMBRE DEL 2025
Datos de identificación del programa



| | |
|--------------------------|--|
| Unidad Administrativa: | DIRECCION DE GESTORIA |
| Programa presupuestario: | Derecho al bienestar social con inclusion social. |
| Finalidad: | 2 Desarrollo Social |
| Función: | 26 Protección social |
| Subfunción: | 269 Otros de Seguridad Social y Asistencia Social |
| Descripción del PMD: | Eje II MUNICIPIO CON DESARROLLO, BIENESTAR SOCIAL Y JUSTICIA |
| Objetivo del PMD: | Promover el desarrollo y mejorar las condiciones de vida |
| Costo del programa: | \$ 146,740.94 |

| Objetivo | Actividades o Proyectos | Indicador | Areas responsables | Unidad de medida | Dias de ejecución | Programación de melas | | | | | | | | | | | | Cumplimiento de melas | Beneficiarios | Fuente financiamiento | Aprobado | Aplicación/ Reducciones | Modificado | | | | | | |
|--|--|---|---|------------------|-------------------|-----------------------|---|---|---|---|---|---|---|---|---|---|---|-----------------------|---------------|---|---|-------------------------|---------------|---------------|---|---|----------------|----------------|---------------|
| | | | | | | E | F | M | A | M | J | J | A | S | O | N | D | | | | | | | T | | | | | |
| | | | | | | | | | | | | | | | | | | | | | | | | | | | | | |
| 4. AYUNTAMIENTO MUNICIPAL CONSTITUCIONAL AJUCHITLAN DEL PROGRESO, GRO. 2024-2027 SINDICATURA MUNICIPAL | Coadyuvar a que las personas de los sectores más marginados aumenten su desarrollo social y económico. | Índice de crecimiento social y económico | Coordinación de gestoría de programas. Programa de migrante, Bienestar Social | Desarrollo | 360 | 2 | 2 | 2 | 2 | 2 | 2 | 2 | 2 | 2 | 2 | 2 | 2 | 2 | 2 | 2 | 2 | 24 | 12 | 25,670 | Fondo General de Participaciones FAEISM Ingresos Propios FORTAMUN-DF FAISM-DF | \$ 416,985.81 | -\$ 270,244.87 | \$ 146,740.94 | |
| | Gestionar y brindar oportunidades para todos, donde los ciudadanos ejercen plenamente sus derechos sociales y contribuir en el desarrollo económico. | Porcentaje de personas beneficiadas en los programas sociales | | Ciudadanos | 360 | 2 | 2 | 2 | 2 | 2 | 2 | 2 | 2 | 2 | 2 | 2 | 2 | 2 | 2 | 2 | 2 | 2 | 24 | 12 | 25,670 | Fondo General de Participaciones FAEISM Ingresos Propios FORTAMUN-DF FAISM-DF | \$ 416,985.81 | -\$ 270,244.87 | \$ 146,740.94 |
| | Diseñar, ejecutar, controlar, evaluar, coordinar y fomentar políticas, programas y acciones orientadas a combatir la pobreza y elevar el nivel de bienestar de la población. | Porcentaje de programas y acciones para combatir la pobreza | | Programas | 360 | 1 | 1 | 1 | 1 | 1 | 1 | 1 | 1 | 1 | 1 | 1 | 1 | 1 | 1 | 1 | 1 | 1 | 12 | 6 | 25,670 | Fondo General de Participaciones FAEISM Ingresos Propios FORTAMUN-DF FAISM-DF | \$ 416,985.81 | -\$ 270,244.87 | \$ 146,740.94 |
| | Gestionar fuentes de financiamiento para la ejecución de proyectos y programas en apoyo a los ciudadanos del municipio. | Porcentaje de financiamiento para los programas | | Programas | 360 | 3 | 0 | 0 | 0 | 0 | 3 | 0 | 0 | 0 | 0 | 0 | 0 | 0 | 0 | 0 | 0 | 0 | 6 | 4.5 | 25,670 | Fondo General de Participaciones FAEISM Ingresos Propios FORTAMUN-DF FAISM-DF | \$ 15,264.36 | \$ - | \$ 15,264.36 |
| | Mantener el presupuesto y hacer el seguimiento de gastos. | Porcentaje de presupuesto utilizado | | Presupuesto | 360 | 1 | 1 | 1 | 1 | 1 | 1 | 1 | 1 | 1 | 1 | 1 | 1 | 1 | 1 | 1 | 1 | 1 | 12 | 6 | 25,670 | Fondo General de Participaciones FAEISM Ingresos Propios FORTAMUN-DF FAISM-DF | \$ 10,615.16 | \$ - | \$ 10,615.16 |
| | Planificar y coordinar las actividades de apoyo en el municipio. | Porcentaje de actividades planificadas en el municipio | | Actividades | 360 | 1 | 1 | 1 | 1 | 1 | 1 | 1 | 1 | 1 | 1 | 1 | 1 | 1 | 1 | 1 | 1 | 1 | 12 | 6 | 25,670 | Fondo General de Participaciones FAEISM Ingresos Propios FORTAMUN-DF FAISM-DF | \$ 130,283.25 | -\$ 270,244.87 | \$ 139,961.62 |
| | Recabar información necesaria para el desarrollo de los programas. | porcentaje de información recabada | | Información | 360 | 2 | 0 | 0 | 0 | 0 | 0 | 2 | 0 | 0 | 2 | 0 | 0 | 6 | 2 | 25,670 | Fondo General de Participaciones FAEISM Ingresos Propios FORTAMUN-DF FAISM-DF | \$ 152,133.00 | \$ - | \$ 152,133.00 | | | | | |
| | Garantizar la aplicación de políticas y prácticas. | Porcentaje de cumplimiento de las políticas y prácticas | | Cumplimiento | 360 | 1 | 0 | 0 | 0 | 0 | 0 | 0 | 0 | 1 | 0 | 0 | 3 | 1 | 25,670 | Fondo General de Participaciones FAEISM Ingresos Propios FORTAMUN-DF FAISM-DF | \$ 108,690.04 | \$ - | \$ 108,690.04 | | | | | | |

H. AYUNTAMIENTO MUNICIPAL CONSTITUCIONAL AJUCHITLAN DEL PROGRESO, GRO. 2024-2027 SINDICATURA MUNICIPAL

H. AYUNTAMIENTO MUNICIPAL CONSTITUCIONAL AJUCHITLAN DEL PROGRESO, GRO. 2024-2027 REGIDURIA DE DESARROLLO URBANO Y OBRAS PUBLICAS

H. AYUNTAMIENTO MUNICIPAL CONSTITUCIONAL SECRETARIA GENERAL AJUCHITLAN DEL PROGRESO, GRO. 2024 - 2027

H. AYUNTAMIENTO MUNICIPAL CONSTITUCIONAL AJUCHITLAN DEL PROGRESO, GRO. 2024 - 2027 REGIDURIA DE DESARROLLO RURAL

H. AYUNTAMIENTO MUNICIPAL CONSTITUCIONAL AJUCHITLAN DEL PROGRESO GRO. 2024-2027 REGIDURIA DE CULTURA, RECREACION Y ESPECTACULOS

H. AYUNTAMIENTO MUNICIPAL CONSTITUCIONAL AJUCHITLAN DEL PROGRESO, GRO. 2024-2027 PRESIDENCIA MUNICIPAL

H. AYUNTAMIENTO MUNICIPAL CONSTITUCIONAL AJUCHITLAN DEL PROGRESO GRO. 2024 - 2027 REGIDURIA DE EDUCACION Y JUVENTUD

H. AYUNTAMIENTO MUNICIPAL CONSTITUCIONAL AJUCHITLAN DEL PROGRESO GRO. 2024 - 2027 REGIDURIA DE SALUD Y ASISTENCIA SOCIAL

H. AYUNTAMIENTO MUNICIPAL CONSTITUCIONAL AJUCHITLAN DEL PROGRESO GRO. 2024-2027 REGIDURIA DE COMERCIO Y ABASTO POPULAR

H. AYUNTAMIENTO MUNICIPAL CONSTITUCIONAL AJUCHITLAN DEL PROGRESO, GRO. 2024-2027 REGIDURIA DE ATENCION Y PARTICIPACION SOCIAL DE MIGRANTES

H. AYUNTAMIENTO MUNICIPAL CONSTITUCIONAL AJUCHITLAN DEL PROGRESO, GRO. 2024 - 2027 REGIDURIA DE EQUIDAD DE GENERO



Municipio de Ajuchitlán del Progreso, Guerrero.
Ejercicio Fiscal 2025
Programa Operativo Anual Modificado
ENERO A DICIEMBRE DEL 2025



Datos de identificación del programa

| | |
|----------------------------|---|
| Unidad Administrativa: | COMUNICACION |
| Programa presupuestario: | Comunicación pública y fortalecimiento de la imagen institucional. |
| Finalidad: | 1 Gobierno |
| Función: | 18 Otros servicios Generales |
| Subfunción: | 183 Servicios de comunicación y medios |
| Eje de vinculación al PMD: | Eje II MUNICIPIO CON DESARROLLO, BIENESTAR SOCIAL Y JUSTICIA |
| Objetivo del eje del PMD: | Promover la comunicación pública y fortalecer la imagen institucional |
| Costo del programa: | \$ 999,051.05 |

| Objetivo | Actividades o Proyectos | Indicador | Áreas responsables | Unidad de medida | Días de ejecución | Programación de metas | | | | | | | | | | | | Cumplimiento de metas | Beneficiarios | Fuente financiamiento | Aprobado | Aplicación/Reducciones | Modificado | | | | |
|--|---|---|---|-----------------------|-------------------|-----------------------|---|---|---|---|---|---|---|---|---|---|---|-----------------------|---------------|-----------------------|----------|------------------------|--|--|---------------|---------------|---------------|
| | | | | | | E | F | M | A | M | J | J | A | S | O | N | D | | | | | | | T | | | |
| | | | | | | | | | | | | | | | | | | | | | | | | | | | |
| H. AYUNTAMIENTO MUNICIPAL CONSTITUCIONAL AJUCHITLÁN DEL PROGRESO, GRO. 2024-2027 SINDICATURA MUNICIPAL Establecer el vínculo de las distintas áreas y autoridades universitarias de comunicación. Coordinar las estrategias de comunicación. | Contribuir en el desarrollo de un sistema de comunicación eficiente. | Porcentaje de cumplimiento de un sistema de comunicación en el municipio | Dirección de Comunicación, Eventos especiales, sonido | Cumplimiento | 360 | 2 | 2 | 2 | 2 | 2 | 2 | 2 | 2 | 2 | 2 | 2 | 2 | 2 | 2 | 24 | 12 | 37,655 | Fondo General de Participaciones FAEISM Ingresos Propios FORTAMUN-DF | \$ 955,853.81 | \$ 43,197.24 | \$ 999,051.05 | |
| | Informar y difundir entre la población del municipio las acciones, programas y obras que realiza el Gobierno Municipal. | Porcentaje de difusión de las acciones que realiza el gobierno municipal | | Difusión | 360 | 5 | 5 | 5 | 5 | 5 | 5 | 5 | 5 | 5 | 5 | 5 | 5 | 5 | 5 | 5 | 60 | 30 | 37,655 | Fondo General de Participaciones FAEISM Ingresos Propios FORTAMUN-DF | \$ 955,853.81 | \$ 43,197.24 | \$ 999,051.05 |
| | Diseñar una estrategia de comunicación que impacte a los diferentes grupos poblacionales del Municipio. | Porcentaje de avance en el diseño de una estrategia de comunicación | | Estrategia | 360 | 1 | 1 | 1 | 1 | 1 | 1 | 1 | 1 | 1 | 1 | 1 | 1 | 1 | 1 | 1 | 12 | 6 | 37,655 | Fondo General de Participaciones FAEISM Ingresos Propios FORTAMUN-DF | \$ 674,063.39 | \$ 21,598.62 | \$ 695,662.01 |
| | Difundir los servicios que las unidades administrativas del Gobierno municipal ofrecen a la ciudadanía, con la finalidad de atender sus necesidades y peticiones. | Porcentaje de peticiones atendidas sobre los servicios que ofrecen las unidades administrativas | | Peticiones | 360 | 3 | 3 | 3 | 3 | 3 | 3 | 3 | 3 | 3 | 3 | 3 | 3 | 3 | 3 | 3 | 36 | 18 | 37,655 | Fondo General de Participaciones FAEISM Ingresos Propios FORTAMUN-DF | \$ 205,459.54 | \$ 17,278.90 | \$ 222,738.44 |
| | Elaborar publicidad de avisos y brindar información de las actividades a realizar. | Porcentaje de publicidad realizada | | Publicidad | 360 | 5 | 5 | 5 | 5 | 5 | 5 | 5 | 5 | 5 | 5 | 5 | 5 | 5 | 5 | 5 | 60 | 30 | 37,655 | Fondo General de Participaciones FAEISM Ingresos Propios FORTAMUN-DF | \$ 106,224.60 | \$ 4,319.72 | \$ 110,544.32 |
| | Impulsar las campañas promocionales. | Porcentaje de participación en las campañas promocionales | | Campañas | 360 | 1 | 1 | 1 | 1 | 1 | 1 | 1 | 1 | 1 | 1 | 1 | 1 | 1 | 1 | 1 | 12 | 6 | 37,655 | Fondo General de Participaciones FAEISM Ingresos Propios FORTAMUN-DF | \$ 138,236.05 | \$ - | \$ 138,236.05 |
| | Elaborar reportes de actividades llevadas a cabo. | Porcentaje de actividades realizadas | | Actividades | 360 | 2 | 2 | 2 | 2 | 2 | 2 | 2 | 2 | 2 | 2 | 2 | 2 | 2 | 2 | 2 | 24 | 12 | 37,655 | Fondo General de Participaciones FAEISM Ingresos Propios FORTAMUN-DF | \$ 224,143.20 | \$ - | \$ 224,143.20 |
| | Construir redes formales de comunicación, para que la opinión pública y todos los sectores sociales puedan disponer de información veraz y confiable. | Porcentaje de redes formales construidas | | Redes sociales | 360 | 3 | 3 | 3 | 3 | 3 | 3 | 3 | 3 | 3 | 3 | 3 | 3 | 3 | 3 | 3 | 36 | 18 | 37,655 | Fondo General de Participaciones FAEISM Ingresos Propios FORTAMUN-DF | \$ 281,790.42 | \$ 21,598.62 | \$ 303,389.04 |
| | Coordinar el análisis y monitoreo de todo los medios de información y la elaboración de informes. | Porcentaje de monitoreo de los medios de comunicación | | Medios de información | 360 | 1 | 1 | 1 | 1 | 1 | 1 | 1 | 1 | 1 | 1 | 1 | 1 | 1 | 1 | 1 | 12 | 6 | 37,655 | Fondo General de Participaciones FAEISM Ingresos Propios FORTAMUN-DF | \$ 63,541.03 | \$ - | \$ 63,541.03 |
| | Mantener actualizada la pagina web del municipio en todos sus ámbitos. | Porcentaje de actualización de la pagina web del municipio | | Actualización | 360 | 1 | 1 | 1 | 1 | 1 | 1 | 1 | 1 | 1 | 1 | 1 | 1 | 1 | 1 | 1 | 12 | 6 | 37,655 | Fondo General de Participaciones FAEISM Ingresos Propios FORTAMUN-DF | \$ 90,520.36 | \$ - | \$ 90,520.36 |
| | Organizar eventos de difusión y relaciones públicas referentes a las acciones de la administración municipal. | Porcentaje de eventos de difusión y relaciones publicas organizados | | Eventos | 360 | 2 | 2 | 2 | 2 | 2 | 2 | 2 | 2 | 2 | 2 | 2 | 2 | 2 | 2 | 2 | 24 | 12 | 11,985 | Fondo General de Participaciones FAEISM Ingresos Propios FORTAMUN-DF | \$ 112,305.03 | \$ 21,598.62 | \$ 133,903.65 |
| | Organizar ruedas de prensa. | Numero de ruedas de prensa | | Ruedas de prensa | 360 | 1 | 0 | 0 | 1 | 0 | 0 | 1 | 0 | 0 | 1 | 0 | 0 | 1 | 0 | 0 | 4 | 2 | | Fondo General de Participaciones FAEISM Ingresos Propios FORTAMUN-DF | \$ 15,424.00 | \$ - | \$ 15,424.00 |

H. AYUNTAMIENTO MUNICIPAL CONSTITUCIONAL AJUCHITLÁN DEL PROGRESO, GRO. 2024-2027
REGIDURIA DE CULTURA, RECREACION Y ESPECTACULOS

H. AYUNTAMIENTO MUNICIPAL CONSTITUCIONAL AJUCHITLÁN DEL PROGRESO, GRO. 2024-2027
REGIDURIA DE COMERCIO Y ABASTO POPULAR

H. AYUNTAMIENTO MUNICIPAL CONSTITUCIONAL AJUCHITLÁN DEL PROGRESO, GRO. 2024-2027
REGIDURIA DE ATENCION Y PARTICIPACION SOCIAL DE MIGRANTES

H. AYUNTAMIENTO MUNICIPAL CONSTITUCIONAL AJUCHITLÁN DEL PROGRESO, GRO. 2024-2027
REGIDURIA DE EQUIDAD DE GENERO

H. AYUNTAMIENTO MUNICIPAL CONSTITUCIONAL AJUCHITLÁN DEL PROGRESO, GRO. 2024-2027
SECRETARIA GENERAL

H. AYUNTAMIENTO MUNICIPAL CONSTITUCIONAL AJUCHITLÁN DEL PROGRESO, GRO. 2024-2027
REGIDURIA DE DESARROLLO RURAL

H. AYUNTAMIENTO MUNICIPAL CONSTITUCIONAL AJUCHITLÁN DEL PROGRESO, GRO. 2024-2027
PRESIDENCIA MUNICIPAL

H. AYUNTAMIENTO MUNICIPAL CONSTITUCIONAL AJUCHITLÁN DEL PROGRESO, GRO. 2024-2027
REGIDURIA DE EDUCACION Y JUVENTUD

H. AYUNTAMIENTO MUNICIPAL CONSTITUCIONAL AJUCHITLÁN DEL PROGRESO, GRO. 2024-2027
REGIDURIA DE SALUD Y ASISTENCIA SOCIAL



Municipio de Ajuchitlán del Progreso, Guerrero.
Ejercicio Fiscal 2025
Programa Operativo Anual Modificado
ENERO A DICIEMBRE DEL 2025



Datos de identificación del programa

| | |
|----------------------------|---|
| Unidad Administrativa: | DIRECCION DE OBRAS PUBLICAS |
| Programa presupuestario: | Desarrollo en infraestructura y equipamiento urbano y rural en el municipio. |
| Finalidad: | 2 Desarrollo Social |
| Función: | 22 Vivienda y servicios a la comunidad |
| Subfunción: | 221 Urbanización |
| Eje de vinculación al PMD: | Eje II MUNICIPIO CON DESARROLLO, BIENESTAR SOCIAL Y JUSTICIA |
| Objetivo del eje del PMD: | Programar, ejecutar y llevar a cabo la construcción y conservación de las obras publicas del municipio para una validez de vida eficiente en el municipio |
| Costo del Programa: | \$ 116,262,538.89 |

| Objetivo | Actividades o Proyectos | Indicador | Áreas responsables | Unidad de medida | Días de ejecución | Programación de metas | | | | | | | | | | | | Beneficiarios | Fuente financiamiento | Aprobado | Aplicación/ Reducciones | Modificado | | | | |
|--|--|------------|-----------------------------|------------------|--|--|-----------------|-----|---|---|---|---|---|---|---|----|----|---------------|-----------------------|-------------------|----------------------------|-------------------|-------------------|------------------|-------------------|------------------|
| | | | | | | Cumplimiento de metas | | | | | | | | | | | | | | | | | | | | |
| | | | | | | E | F | M | A | M | J | J | A | S | O | N | D | | | | | | T | | | |
| Contribuir en el desarrollo de la infraestructura y equipamiento urbano y rural en el municipio. | Índice de desarrollo de la infraestructura en el municipio | Desarrollo | Dirección de Obras Públicas | 360 | 3 | 3 | 3 | 3 | 3 | 3 | 3 | 3 | 3 | 3 | 3 | 36 | 18 | 25,670 | FISM-DF | \$ 125,686,909.80 | -\$ 9,424,370.91 | \$ 116,262,538.89 | | | | |
| | | | | | Incrementar y fortalecer la infraestructura y los servicios públicos a través de acciones eficientes que conlleven a la población hacia una vida de bienestar. | Porcentaje de acciones para incrementar la infraestructura realizadas | Acciones | 360 | 2 | 2 | 2 | 2 | 2 | 2 | 2 | 2 | 2 | 2 | 24 | 12 | 25,670 | FISM-DF | \$ 125,686,909.80 | -\$ 9,424,370.91 | \$ 116,262,538.89 | |
| | | | | | Mejorar la infraestructura y los servicios públicos, fomentando el desarrollo del Municipio a fin de atender a la población en condiciones de pobreza y marginación. | Porcentaje de mejora en la infraestructura y servicios | Infraestructura | 360 | 4 | 4 | 4 | 4 | 4 | 4 | 4 | 4 | 4 | 4 | 48 | 24 | 25,670 | FISM-DF | \$ 125,686,909.80 | -\$ 9,424,370.91 | \$ 116,262,538.89 | |
| | | | | | Mejorar la proyección municipal en urbanización y servicios, y control administrativo. | Grado de cumplimiento en la proyección municipal | Cumplimiento | 360 | 2 | 2 | 2 | 2 | 2 | 2 | 2 | 2 | 2 | 2 | 24 | 12 | 25,670 | FISM-DF | \$ 18,353,169.77 | -\$ 1,413,655.64 | \$ 16,939,514.13 | |
| | | | | | Asignación destinada para construcción de edificios no habitacionales. | Porcentaje de recurso destinado para construcción de edificios no habitacionales | Otra | 360 | 2 | 2 | 0 | 2 | 2 | 2 | 2 | 0 | 2 | 2 | 0 | 18 | 9.5 | 25,670 | FISM-DF | \$ 14,035,000.00 | -\$ 2,199,019.88 | \$ 11,835,980.12 |
| | | | | | Construcción de obras para el abastecimiento de agua, electricidad y telecomunicaciones. | Porcentaje de obras construidas | Otra | 360 | 0 | 1 | 0 | 1 | 0 | 0 | 0 | 0 | 0 | 0 | 0 | 2 | 1 | 25,670 | FISM-DF | \$ 25,960,713.48 | -\$ 2,199,019.88 | \$ 23,761,693.60 |
| | | | | | Construcción de obras para el desarrollo de infraestructura hidráulica. | Porcentaje de construcciones programadas | Otra | 360 | 1 | 1 | 1 | 1 | 1 | 1 | 0 | 1 | 1 | 0 | 1 | 10 | 25,670 | FISM-DF | \$ 1,413,655.64 | \$ 5,882,428.35 | | |
| | | | | | División de terrenos y construcción de obras de urbanización. | Porcentaje de obras de urbanización realizadas | | 360 | 1 | 1 | 1 | 1 | 1 | 1 | 1 | 1 | 1 | 1 | 1 | 11 | 25,670 | FISM-DF | \$ 2,199,019.88 | \$ 21,621,423.30 | | |
| | | | | | Construcción de vías de comunicación. | Porcentaje de vías de comunicación construidas | | 360 | 4 | 4 | 4 | 4 | 4 | 4 | 4 | 4 | 4 | 4 | 4 | 4 | 25,670 | FISM-DF | \$ - | \$ 33,954,672.38 | | |
| | | | | | Verificación y seguimiento de los recursos del FISM. | Porcentaje de cumplimiento de los recursos del FISM. | | 360 | 2 | 2 | 2 | 2 | 2 | 2 | 2 | 2 | 2 | 2 | 2 | 24 | 25,670 | FISM-DF | \$ - | \$ 2,266,827.00 | | |

H. AYUNTAMIENTO MUNICIPAL CONSTITUCIONAL AJUCHITLÁN DEL PROGRESO, GRO. 2024-2027 SINDICATURA MUNICIPAL

H. AYUNTAMIENTO MUNICIPAL CONSTITUCIONAL AJUCHITLÁN DEL PROGRESO, GRO. 2024 - 2027

REGIDURIA DE DESARROLLO URBANO Y OBRAS PUBLICAS

H. AYUNTAMIENTO MUNICIPAL CONSTITUCIONAL AJUCHITLÁN DEL PROGRESO GRO 2024 2027 REGIDURIA DE COMERCIO Y ABASTO POPULAR

H. AYUNTAMIENTO MUNICIPAL CONSTITUCIONAL AJUCHITLÁN DEL PROGRESO, GRO. 2024 2027 REGIDURIA DE ATENCION Y PARTICIPACION SOCIAL DE MIGRANTES

H. AYUNTAMIENTO MUNICIPAL CONSTITUCIONAL AJUCHITLÁN DEL PROGRESO, GRO 2024 - 2027 REGIDURIA DE EQUIDAD DE GENERO

H. AYUNTAMIENTO MUNICIPAL CONSTITUCIONAL SECRETARÍA GENERAL AJUCHITLÁN DEL PROGRESO, GRO 2024 - 2027

H. AYUNTAMIENTO MUNICIPAL CONSTITUCIONAL AJUCHITLÁN DEL PROGRESO, GRO 2024 - 2027 REGIDURIA DE DESARROLLO RURAL

H. AYUNTAMIENTO MUNICIPAL CONSTITUCIONAL AJUCHITLÁN DEL PROGRESO GRO 2024 - 2027 REGIDURIA DE CULTURA, RECREACION Y ESPECTACULOS

H. AYUNTAMIENTO MUNICIPAL CONSTITUCIONAL AJUCHITLÁN DEL PROGRESO, GRO. 2024-2027 PRESIDENCIA MUNICIPAL

H. AYUNTAMIENTO MUNICIPAL CONSTITUCIONAL AJUCHITLÁN DEL PROGRESO GRO 2024 - 2027 REGIDURIA DE EDUCACION Y JUVENTUD

H. AYUNTAMIENTO MUNICIPAL CONSTITUCIONAL AJUCHITLÁN DEL PROGRESO GRO 2024 - 2027 REGIDURIA DE SALUD Y ASISTENCIA SOCIAL



Municipio de Ajuchitlán del Progreso, Guerrero.
Ejercicio Fiscal 2025
Programa Operativo Anual Modificado
ENERO A DICIEMBRE DEL 2025
Datos de identificación del programa



| | |
|----------------------------|--|
| Unidad Administrativa: | DIRECCION DE EDUCACION |
| Programa presupuestario: | Educación para todos |
| Finalidad: | 2 Desarrollo social |
| Función: | 26 Protección social |
| Subfunción: | 263 Familia e hijos, Otros grupos vulnerables, Otros de seguridad social y Asistencia social |
| Eje de vinculación al PMD: | Eje II MUNICIPIO CON DESARROLLO, BIENESTAR SOCIAL Y JUSTICIA |
| Objetivo del eje del PMD: | Promover, mejorar y fortalecer la enseñanza y aprendizaje de los habitantes del municipio. |
| Costo del programa: | \$ 902,564.45 |

| Objetivo | Actividades o Proyectos | Indicador | Áreas responsables | Unidad de medida | Días de ejecución | Programación de metas | | | | | | | | | | | | | Cumplimiento de metas | Beneficiarios | Fuente financiamiento | Presupuesto | Aplicación/ Reducciones | Modificado | |
|----------|---|--|---|--------------------|-------------------|-----------------------|---|---|---|---|---|---|---|---|---|---|---|----|-----------------------|---------------|---|---|-------------------------|---------------|---------------|
| | | | | | | E | F | M | A | M | J | J | A | S | O | N | D | T | | | | | | | |
| | | | | | | | | | | | | | | | | | | | | | | | | | |
| | Contribuir en el desarrollo del nivel educativo del municipio de Ajuchitlán del Progreso. | Índice del desarrollo del nivel educativo | Dirección de Educación, Dirección de Juventud | Desarrollo | 360 | 2 | 2 | 2 | 2 | 2 | 2 | 2 | 2 | 2 | 2 | 2 | 2 | 2 | 24 | 12 | 11,985 | Fondo General de Participaciones FAEISM Ingresos Propios FORTAMUN-DF FAISM-DF | \$ 601,561.81 | \$ 301,002.64 | \$ 902,564.45 |
| | Vigilar y coordinar los programas de educación pública en el Municipio. | Porcentaje de programas de educación pública | | Programas | 360 | 1 | 1 | 1 | 1 | 1 | 1 | 1 | 1 | 1 | 1 | 1 | 1 | 1 | 12 | 6 | 11,985 | Fondo General de Participaciones FAEISM Ingresos Propios FORTAMUN-DF FAISM-DF | \$ 601,561.81 | \$ 301,002.64 | \$ 902,564.45 |
| | Proponer y promover programas de actividades educativas. | Porcentaje de propuestas de programas escolares | | Programas | 360 | 1 | 1 | 1 | 1 | 1 | 1 | 1 | 1 | 1 | 1 | 1 | 1 | 1 | 12 | 6 | 11,985 | Fondo General de Participaciones FAEISM Ingresos Propios FORTAMUN-DF FAISM-DF | \$ 601,561.81 | \$ 301,002.64 | \$ 902,564.45 |
| | Ofrecer permanentemente los servicios de las bibliotecas públicas municipales. | Porcentaje de personas que utilizan las bibliotecas públicas | | Bibliotecas | 360 | 1 | 1 | 1 | 1 | 1 | 1 | 1 | 1 | 1 | 1 | 1 | 1 | 1 | 12 | 6 | 11,985 | Fondo General de Participaciones FAEISM Ingresos Propios FORTAMUN-DF FAISM-DF | \$ 84,071.52 | \$ 37,625.33 | \$ 121,696.85 |
| | Impulsar y coordinar actividades de fomento y respeto de los derechos humanos. | Porcentaje de actividades de fomento de los derechos humanos | | Actividades | 360 | 3 | 3 | 3 | 3 | 3 | 3 | 3 | 3 | 3 | 3 | 3 | 3 | 3 | 36 | 18 | 11,985 | Fondo General de Participaciones FAEISM Ingresos Propios FORTAMUN-DF FAISM-DF | \$ 70,802.45 | \$ 37,625.33 | \$ 108,427.78 |
| | Promover el establecimiento de centros de educación para adultos mayores y educación especial. | Porcentaje de centros de educación para adultos mayores y educación especial | | Centros educativos | 360 | 1 | 1 | 1 | 1 | 1 | 1 | 1 | 1 | 1 | 1 | 1 | 1 | 1 | 12 | 6 | 11,985 | Fondo General de Participaciones FAEISM Ingresos Propios FORTAMUN-DF FAISM-DF | \$ 90,512.38 | \$ 37,625.33 | \$ 128,137.71 |
| | Brindar becas de apoyo a los estudiantes que presenten mayores necesidades económicas del municipio. | Porcentaje de becas entregadas a los estudiantes | | Becas | 360 | 2 | 2 | 2 | 2 | 2 | 2 | 2 | 2 | 2 | 2 | 2 | 2 | 2 | 24 | 12 | 11,985 | Fondo General de Participaciones FAEISM Ingresos Propios FORTAMUN-DF FAISM-DF | \$ 103,512.54 | \$ 37,625.33 | \$ 141,137.87 |
| | Desarrollar actividades que fortalezcan la formación académica y conciencia social en los ciudadanos. | Índice de eventos y actividades realizados | | Actividades | 360 | 2 | 2 | 2 | 2 | 2 | 2 | 2 | 2 | 2 | 2 | 2 | 2 | 2 | 24 | 12 | 11,985 | Fondo General de Participaciones FAEISM Ingresos Propios FORTAMUN-DF FAISM-DF | \$ 34,401.68 | \$ 37,625.33 | \$ 72,027.01 |
| | Ofrecer mejores condiciones de seguridad pública de las escuelas en coordinación con las autoridades estatales y federales. | Índice de seguridad pública en las escuelas del municipio | | Escuelas | 360 | 3 | 3 | 3 | 3 | 3 | 3 | 3 | 3 | 3 | 3 | 3 | 3 | 3 | 36 | 18 | 11,985 | Fondo General de Participaciones FAEISM Ingresos Propios FORTAMUN-DF FAISM-DF | \$ 110,054.31 | \$ 37,625.33 | \$ 147,679.64 |
| | Dirigir y supervisar las actividades realizadas en los centros educativos. | Índice de cumplimiento de las actividades en los centros educativos | | | 360 | 3 | 3 | 3 | 3 | 3 | 3 | 3 | 3 | 3 | 3 | 3 | 3 | 3 | 36 | 18 | 11,985 | Fondo General de Participaciones FAEISM Ingresos Propios FORTAMUN-DF FAISM-DF | \$ 20,404.76 | \$ 37,625.33 | \$ 58,030.09 |
| | Mejorar la infraestructura de los centros de educación. | porcentaje de la infraestructura educativa en buenas condiciones | | 360 | 1 | 1 | 1 | 1 | 1 | 1 | 1 | 1 | 1 | 1 | 1 | 1 | 1 | 12 | 6 | 11,985 | Fondo General de Participaciones FAEISM Ingresos Propios FORTAMUN-DF FAISM-DF | \$ 125,427.50 | \$ 37,625.33 | \$ 163,052.83 | |

H. AYUNTAMIENTO MUNICIPAL CONSTITUCIONAL AJUCHITLÁN DEL PROGRESO, GRO. 2024 - 2027
SINDICATURA MUNICIPAL

H. AYUNTAMIENTO MUNICIPAL CONSTITUCIONAL AJUCHITLÁN DEL PROGRESO, GRO. 2024 - 2027
REGIDURIA DE DESARROLLO URBANO Y OBRAS PUBLICAS

H. AYUNTAMIENTO MUNICIPAL CONSTITUCIONAL AJUCHITLÁN DEL PROGRESO, GRO. 2024 - 2027
REGIDURIA DE COMERCIO Y ABASTO POPULAR

H. AYUNTAMIENTO MUNICIPAL CONSTITUCIONAL AJUCHITLÁN DEL PROGRESO, GRO. 2024 - 2027
REGIDURIA DE ATENCION Y PARTICIPACION SOCIAL DE MIGRANTES

H. AYUNTAMIENTO MUNICIPAL CONSTITUCIONAL AJUCHITLÁN DEL PROGRESO, GRO. 2024 - 2027
REGIDURIA DE EQUIDAD DE GENERO

H. AYUNTAMIENTO MUNICIPAL CONSTITUCIONAL SECRETARIA GENERAL AJUCHITLÁN DEL PROGRESO, GRO. 2024 - 2027

H. AYUNTAMIENTO MUNICIPAL CONSTITUCIONAL AJUCHITLÁN DEL PROGRESO, GRO. 2024 - 2027
REGIDURIA DE DESARROLLO RURAL

H. AYUNTAMIENTO MUNICIPAL CONSTITUCIONAL AJUCHITLÁN DEL PROGRESO, GRO. 2024 - 2027
REGIDURIA DE CULTURA, RECREACION Y ESPECTACULOS

H. AYUNTAMIENTO MUNICIPAL CONSTITUCIONAL AJUCHITLÁN DEL PROGRESO, GRO. 2024 - 2027
PRESIDENCIA MUNICIPAL

H. AYUNTAMIENTO MUNICIPAL CONSTITUCIONAL AJUCHITLÁN DEL PROGRESO, GRO. 2024 - 2027
REGIDURIA DE EDUCACION Y JUVENTUD

H. AYUNTAMIENTO MUNICIPAL CONSTITUCIONAL AJUCHITLÁN DEL PROGRESO, GRO. 2024 - 2027
REGIDURIA DE SALUD Y ASISTENCIA SOCIAL



Municipio de Ajuchitlán del Progreso, Guerrero.
Ejercicio Fiscal 2025
Programa Operativo Anual Modificado
ENERO A DICIEMBRE DEL 2025
Datos de identificación del programa



| | |
|----------------------------|---|
| Unidad Administrativa: | DIRECCION DE DEPORTES |
| Programa presupuestario: | Desarrollo y cultura física para el bienestar social. |
| Finalidad: | Desarrollo social |
| Función: | 24 Recreación, cultura y otras manifestaciones sociales. |
| Subfunción: | 241 Deporte y Recreación |
| Eje de vinculación al PMD: | Eje II MUNICIPIO CON DESARROLLO, BIENESTAR SOCIAL Y JUSTICIA |
| Objetivo del eje del PMD: | Fomentar la y promover la activación física, mental e integración familiar a través de la practica del deporte dentro del municipio |
| Costo del programa: | \$ 726,058.93 |

| Objetivo | Actividades o Proyectos | Indicador | Areas responsables | Unidad de medida | Dias de ejecucion | Programación de metas | | | | | | | | | | | | Cumplimiento de metas | Beneficiarios | Fuente financiamiento | Presupuesto | Aplicación Reducciones | Modificado | | | |
|--|--|----------------------|---------------------|------------------|-------------------|-----------------------|---|---|---|---|---|---|---|---|---|---|---|-----------------------|---------------|-----------------------|-------------|---|---|-----------------|---------------|---------------|
| | | | | | | E | F | M | A | M | J | J | A | S | O | N | D | | | | | | | T | | |
| | | | | | | | | | | | | | | | | | | | | | | | | | | |
| Contribuir en el desarrollo y promover una cultura de deporte en el Municipio. Fomentar la inclusión a través del deporte, la cultura física y la recreación para el desarrollo integral de las personas. Diagnosticar y preservar la infraestructura de los espacios deportivos para fomentar la práctica del deporte. Diagnosticar y preservar la infraestructura de los espacios deportivos para fomentar la práctica del deporte. Programar la distribución de los recursos en las actividades del deporte. Promover la creación de escuelas del deporte. Proponer y llevar a cabo programas de servicios de limpieza en los centros deportivos. Consolidar una cultura de deporte, incrementando el porcentaje en la incorporación de actividades físicas, deportivas y recreativas que contribuyan en el mejoramiento de la salud. Fomentar la activación física, la recreación y el deporte del municipio. Promover la integración familiar desarrollando actividades deportivas. Organizar en el municipio todo tipo de eventos deportivos. Revalorar programas deportivos específicos para grupos de la población. | Indice de desarrollo del deporte en el municipio | Dirección de Deporte | Desarollo | 360 | 1 | 1 | 1 | 1 | 1 | 1 | 1 | 1 | 1 | 1 | 1 | 1 | 1 | 1 | 12 | 6 | 37,655 | Fondo General de Participaciones FAEISM Ingresos Propios FORTAMUN-DF FAISM-DF | \$ 1,238,859.81 | \$ 512,800.88 | \$ 726,058.93 | |
| | Porcentaje de desarrollo integral de las personas | | Desarollo | 360 | 1 | 1 | 1 | 1 | 1 | 1 | 1 | 1 | 1 | 1 | 1 | 1 | 1 | 1 | 1 | 12 | 6 | 37,655 | Fondo General de Participaciones FAEISM Ingresos Propios FORTAMUN-DF FAISM-DF | \$ 1,238,859.81 | \$ 512,800.88 | \$ 726,058.93 |
| | Porcentaje de infraestructura de los espacios deportivos | | Infraestructura | 360 | 1 | 1 | 1 | 1 | 1 | 1 | 1 | 1 | 1 | 1 | 1 | 1 | 1 | 1 | 1 | 12 | 6 | 37,655 | Fondo General de Participaciones FAEISM Ingresos Propios FORTAMUN-DF FAISM-DF | \$ 760,040.04 | \$ 256,400.44 | \$ 503,639.60 |
| | Porcentaje mantenimiento de los espacios deportivos | | Espacios deportivos | 360 | 3 | 3 | 3 | 3 | 3 | 3 | 3 | 3 | 3 | 3 | 3 | 3 | 3 | 3 | 3 | 36 | 18 | 37,655 | Fondo General de Participaciones FAEISM Ingresos Propios FORTAMUN-DF FAISM-DF | \$ 163,089.36 | \$ 64,100.11 | \$ 98,989.25 |
| | Porcentaje de recurso programado para las actividades del deporte | | Actividades | 360 | 1 | 1 | 1 | 1 | 1 | 1 | 1 | 1 | 1 | 1 | 1 | 1 | 1 | 1 | 1 | 12 | 6 | 37,655 | Fondo General de Participaciones FAEISM Ingresos Propios FORTAMUN-DF FAISM-DF | \$ 34,518.94 | \$ 64,100.11 | \$ 29,581.17 |
| | Porcentaje de escuelas del deporte | | Escuelas | 360 | 1 | 1 | 1 | 1 | 1 | 1 | 1 | 1 | 1 | 1 | 1 | 1 | 1 | 1 | 1 | 12 | 6 | 37,655 | Fondo General de Participaciones FAEISM Ingresos Propios FORTAMUN-DF FAISM-DF | \$ 185,416.36 | \$ 64,100.11 | \$ 121,316.25 |
| | Porcentaje de participación en el cuidado y limpieza de los centros deportivos | | Programa | 360 | 2 | 2 | 2 | 2 | 2 | 2 | 2 | 2 | 2 | 2 | 2 | 2 | 2 | 2 | 2 | 24 | 12 | 37,655 | Fondo General de Participaciones FAEISM Ingresos Propios FORTAMUN-DF FAISM-DF | \$ 377,015.38 | \$ 64,100.11 | \$ 312,915.27 |
| | Porcentaje de los ciudadanos en mejores condiciones de salud | | Actividades | 360 | 1 | 1 | 1 | 1 | 1 | 1 | 1 | 1 | 1 | 1 | 1 | 1 | 1 | 1 | 1 | 12 | 6 | 37,655 | Fondo General de Participaciones FAEISM Ingresos Propios FORTAMUN-DF FAISM-DF | \$ 478,819.77 | \$ 256,400.44 | \$ 222,419.33 |
| | Porcentaje de acciones de activación física efectuadas | | Acciones | 360 | 2 | 2 | 2 | 2 | 2 | 2 | 2 | 2 | 2 | 2 | 2 | 2 | 2 | 2 | 2 | 24 | 12 | 37,655 | Fondo General de Participaciones FAEISM Ingresos Propios FORTAMUN-DF FAISM-DF | \$ 196,302.79 | \$ 64,100.11 | \$ 132,202.68 |
| | Porcentaje de integración familiar a través del deporte | | Actividades | 360 | 2 | 2 | 2 | 2 | 2 | 2 | 2 | 2 | 2 | 2 | 2 | 2 | 2 | 2 | 2 | 24 | 12 | 37,655 | Fondo General de Participaciones FAEISM Ingresos Propios FORTAMUN-DF FAISM-DF | \$ 177,043.38 | \$ 64,100.11 | \$ 112,943.27 |
| | Porcentaje de eventos deportivos realizados | | Eventos | 360 | 3 | 3 | 3 | 3 | 3 | 3 | 3 | 3 | 3 | 3 | 3 | 3 | 3 | 3 | 3 | 36 | 18 | 37,655 | Fondo General de Participaciones FAEISM Ingresos Propios FORTAMUN-DF FAISM-DF | \$ 69,208.22 | \$ 64,100.11 | \$ 5,108.11 |
| | Porcentaje de planificación de programas deportivos para diferentes grupos de la población | | | 360 | 1 | 1 | 1 | 1 | 1 | 1 | 1 | 1 | 1 | 1 | 1 | 1 | 1 | 1 | 1 | 12 | 6 | 37,655 | Fondo General de Participaciones FAEISM Ingresos Propios FORTAMUN-DF FAISM-DF | \$ 65.38 | \$ 64,100.11 | \$ 27,834.73 |



H. AYUNTAMIENTO MUNICIPAL
CONSTITUCIONAL
AJUCHITLÁN DEL PROGRESO, GRO.
2024 - 2027
SINDICATURA MUNICIPAL



H. AYUNTAMIENTO MUNICIPAL
CONSTITUCIONAL
AJUCHITLÁN DEL PROGRESO, GRO.
2024 - 2027
REGIDURIA DE
DESARROLLO URBANO
Y OBRAS PUBLICAS



H. AYUNTAMIENTO MUNICIPAL
CONSTITUCIONAL
AJUCHITLÁN DEL PROGRESO, GRO.
2024 - 2027
REGIDURIA DE
COMERCIO Y ABASTO
POPULAR



H. AYUNTAMIENTO MUNICIPAL
CONSTITUCIONAL
AJUCHITLÁN DEL PROGRESO, GRO.
2024 - 2027
REGIDURIA DE ATENCION
Y PARTICIPACION SOCIAL
DE MIGRANTES



H. AYUNTAMIENTO MUNICIPAL
CONSTITUCIONAL
AJUCHITLÁN DEL PROGRESO, GRO.
2024 - 2027
REGIDURIA DE
EQUIDAD DE
GENERO



H. AYUNTAMIENTO MUNICIPAL
CONSTITUCIONAL
SECRETARÍA
GENERAL
AJUCHITLÁN DEL PROGRESO, GRO.
2024 - 2027



H. AYUNTAMIENTO MUNICIPAL
CONSTITUCIONAL
AJUCHITLÁN DEL PROGRESO, GRO.
2024 - 2027
REGIDURIA DE
DESARROLLO
RURAL



H. AYUNTAMIENTO MUNICIPAL
CONSTITUCIONAL
AJUCHITLÁN DEL PROGRESO, GRO.
2024 - 2027
REGIDURIA DE
CULTURA, RECREACION
Y ESPECTACULOS



H. AYUNTAMIENTO MUNICIPAL
CONSTITUCIONAL
AJUCHITLÁN DEL PROGRESO, GRO.
2024 - 2027
PRESIDENCIA MUNICIPAL



H. AYUNTAMIENTO MUNICIPAL
CONSTITUCIONAL
AJUCHITLÁN DEL PROGRESO, GRO.
2024 - 2027
REGIDURIA DE
EDUCACION Y JUVENTUD



H. AYUNTAMIENTO MUNICIPAL
CONSTITUCIONAL
AJUCHITLÁN DEL PROGRESO, GRO.
2024 - 2027
REGIDURIA DE SALUD
Y ASISTENCIA SOCIAL



Municipio de Ajuchitlán del Progreso, Guerrero.
Ejercicio Fiscal 2025
Programa Operativo Anual Modificado
ENERO A DICIEMBRE DEL 2025
Datos de identificación del programa



| | |
|---------------------------|---|
| Unidad Administrativa: | DIRECCION DE PARTICIPACION SOCIAL DE LA MUJER |
| Programa presupuestario: | Participación equilibrada, justa, y legal. |
| Finalidad: | 2 Desarrollo social |
| Función: | 26 Protección social |
| Subfunción: | 268 Otros grupos vulnerables |
| Eje de vinculación PMD: | Eje II MUNICIPIO CON DESARROLLO, BIENESTAR SOCIAL Y JUSTICIA |
| Objetivo del Eje del PMD: | Promover el desarrollo e impulsar la participación social y política de las mujeres |
| Costo del programa: | \$ 225,000.00 |

| Actividades o Proyectos | Indicador | Areas responsables | Unidad de medida | Dias de ejecución | Programación de metas | | | | | | | | | | | | | Cumplimiento de metas | Beneficiarios | Fuente financiamiento | Presupuesto | Aplicación/ Reducciones | Modificado | |
|--|--|---|------------------|-------------------|-----------------------|---|---|---|---|---|---|---|---|---|---|---|----|-----------------------|---------------|---|---|-------------------------|----------------|----------------|
| | | | | | E | F | M | A | M | J | J | A | S | O | N | D | T | | | | | | | |
| | | | | | | | | | | | | | | | | | | | | | | | | |
| Contribuir y promover la igualdad de género y el empoderamiento de la mujer en Ajuchitlán del Progreso. | Índice de empoderamiento de las mujeres del municipio | Dirección de Participación social de la mujer | Empoderamiento | 360 | 1 | 1 | 1 | 1 | 1 | 1 | 1 | 1 | 1 | 1 | 1 | 1 | 1 | 12 | 6 | 19,277 | Fondo General de Participaciones FAEISM Ingresos Propios FORTAMUN-DF FAISM-DF | \$ 702,743.81 | -\$ 477,743.81 | \$ 225,000.00 |
| Diseñar e implementar políticas públicas y acciones municipales para la transversalización de la perspectiva de género, el empoderamiento y el derecho a una vida libre de violencia y de no discriminación hacia las mujeres. | Porcentaje de políticas públicas cumplidas | | Políticas | 360 | 1 | 1 | 1 | 1 | 1 | 1 | 1 | 1 | 1 | 1 | 1 | 1 | 1 | 12 | 6 | 19,277 | Fondo General de Participaciones FAEISM Ingresos Propios FORTAMUN-DF FAISM-DF | \$ 702,743.81 | -\$ 477,743.81 | \$ 225,000.00 |
| Promover la igualdad sustantiva y la no discriminación, así como el pleno respeto y ejercicio de los derechos humanos de las mujeres, a fin de lograr una sociedad equitativa e incluyente. | Porcentaje de modelos de apoyo para mujeres | | Apoyo | 360 | 1 | 1 | 1 | 1 | 1 | 1 | 1 | 1 | 1 | 1 | 1 | 1 | 1 | 12 | 6 | 19,277 | Fondo General de Participaciones FAEISM Ingresos Propios FORTAMUN-DF FAISM-DF | \$ 702,743.81 | -\$ 477,743.81 | \$ 225,000.00 |
| Promover una cultura de igualdad entre mujeres y hombres. | Porcentaje de acciones para promover la igualdad entre mujeres y hombres | | Acciones | 360 | 1 | 1 | 1 | 1 | 1 | 1 | 1 | 1 | 1 | 1 | 1 | 1 | 1 | 12 | 6 | 19,277 | Fondo General de Participaciones FAEISM Ingresos Propios FORTAMUN-DF FAISM-DF | \$ 96,000.00 | -\$ 477,743.81 | -\$ 381,743.81 |
| Participar en la eliminación de violencia hacia las mujeres en el municipio. | Porcentaje de participación de la ciudadanía en la eliminación de la violencia hacia las mujeres | | Participación | 360 | 1 | 1 | 1 | 1 | 1 | 1 | 1 | 1 | 1 | 1 | 1 | 1 | 1 | 12 | 6 | 19,277 | Fondo General de Participaciones FAEISM Ingresos Propios FORTAMUN-DF FAISM-DF | \$ 85,365.20 | \$ - | \$ 85,365.20 |
| Promover la dignidad y el valor de la mujer. | Porcentaje de acciones para promover la dignidad y valor de la mujer en el municipio | | Acciones | 360 | 1 | 1 | 1 | 1 | 1 | 1 | 1 | 1 | 1 | 1 | 1 | 1 | 1 | 12 | 6 | 19,277 | Fondo General de Participaciones FAEISM Ingresos Propios FORTAMUN-DF FAISM-DF | \$ 73,070.31 | \$ - | \$ 73,070.31 |
| Difundir las leyes que protegen los derechos de las mujeres. | Porcentaje de leyes que protegen los derechos de las mujeres | | Leyes | 360 | 3 | 3 | 3 | 3 | 3 | 3 | 3 | 3 | 3 | 3 | 3 | 3 | 3 | 36 | 18 | 19,277 | Fondo General de Participaciones FAEISM Ingresos Propios FORTAMUN-DF FAISM-DF | \$ 93,432.22 | \$ - | \$ 93,432.22 |
| Realizar pláticas informativas de resolución pacífica de conflictos a la ciudadanía. | Porcentaje de pláticas informativas a la ciudadanía | | Pláticas | 360 | 2 | 2 | 2 | 2 | 2 | 2 | 2 | 2 | 2 | 2 | 2 | 2 | 2 | 24 | 12 | 19,277 | Fondo General de Participaciones FAEISM Ingresos Propios FORTAMUN-DF FAISM-DF | \$ 186,958.53 | \$ - | \$ 186,958.53 |
| Realizar talleres de capacitación para mujeres vulnerables. | Porcentaje mujeres inscritas en los talleres de capacitación | Talleres | 360 | 1 | 1 | 1 | 1 | 1 | 1 | 1 | 1 | 1 | 1 | 1 | 1 | 1 | 12 | 6 | 19,277 | Fondo General de Participaciones FAEISM Ingresos Propios FORTAMUN-DF FAISM-DF | \$ 167,917.55 | \$ - | \$ 167,917.55 | |

H. AYUNTAMIENTO MUNICIPAL CONSTITUCIONAL AJUCHITLAN DEL PROGRESO, GRO. 2024 - 2027
REGIDURIA DE EQUIDAD DE GENERO

H. AYUNTAMIENTO MUNICIPAL CONSTITUCIONAL AJUCHITLAN DEL PROGRESO GRO. 2024 - 2027
REGIDURIA DE COMERCIO Y ABASTO POPULAR

H. AYUNTAMIENTO MUNICIPAL CONSTITUCIONAL AJUCHITLAN DEL PROGRESO, GRO. 2024 - 2027
REGIDURIA DE ATENCION Y PARTICIPACION SOCIAL DE MIGRANTES

H. AYUNTAMIENTO MUNICIPAL CONSTITUCIONAL AJUCHITLAN DEL PROGRESO GRO. 2024 - 2027
SECRETARIA GENERAL

H. AYUNTAMIENTO MUNICIPAL CONSTITUCIONAL AJUCHITLAN DEL PROGRESO, GRO. 2024 - 2027
REGIDURIA DE DESARROLLO RURAL

H. AYUNTAMIENTO MUNICIPAL CONSTITUCIONAL AJUCHITLAN DEL PROGRESO GRO. 2024 - 2027
REGIDURIA DE CULTURA, RECREACION Y ESPECTACULOS

H. AYUNTAMIENTO MUNICIPAL CONSTITUCIONAL AJUCHITLAN DEL PROGRESO, GRO. 2024 - 2027
PRESIDENCIA MUNICIPAL

H. AYUNTAMIENTO MUNICIPAL CONSTITUCIONAL AJUCHITLAN DEL PROGRESO GRO. 2024 - 2027
REGIDURIA DE EDUCACION Y JUVENTUD

H. AYUNTAMIENTO MUNICIPAL CONSTITUCIONAL AJUCHITLAN DEL PROGRESO GRO. 2024 - 2027
REGIDURIA DE SALUD Y ASISTENCIA SOCIAL



Municipio de Ajuchitlán del Progreso, Guerrero.
Ejercicio Fiscal 2025
Programa Operativo Anual Modificado
ENERO A DICIEMBRE DEL 2025
Datos de identificación del programa



| | |
|----------------------------|---|
| Unidad Administrativa: | DIRECCION DE SALUD |
| Programa presupuestario: | Desarrollo y bienestar físico, mental y social del Municipio. |
| Finalidad: | 2 Desarrollo social |
| Función: | 26 Protección social |
| Subfunción: | 263 Familia e hijos, Otros grupos vulnerables, Otros de seguridad social y Asistencia social |
| Eje de vinculación al PMD: | Eje II MUNICIPIO CON DESARROLLO, BIENESTAR SOCIAL Y JUSTICIA |
| Objetivo del eje del PMD: | Vigilar, garantizar y proteger el estado de salud del municipio de forma preventiva para contribuir a elevar la calidad de vida y un desarrollo integral saludable. |
| Costo del programa: | \$ 1,402,225.58 |

| Objetivo | Actividades o Proyectos | Indicador | Áreas responsables | Unidad de medida | Días de ejecución | Programación de metas | | | | | | | | | | | | Cumplimiento de metas | Beneficiarios | Fuente financiamiento | Presupuesto | Aplicación/Reducciones | Modificado | | |
|----------|--|---|--------------------|------------------|-------------------|-----------------------|---|---|---|---|---|---|---|---|---|---|---|-----------------------|---------------|-----------------------|---|---|-----------------|-----------------|-----------------|
| | | | | | | E | F | M | A | M | J | J | A | S | O | N | D | | | | | | | T | |
| | | | | | | | | | | | | | | | | | | | | | | | | | |
| | Contribuir dentro de su competencia en la atención de los problemas de salud pública que se presenten en el municipio. | Índice de atención a los problemas de la salud pública del municipio | | Atención | 360 | 4 | 4 | 4 | 4 | 4 | 4 | 4 | 4 | 4 | 4 | 4 | 4 | 4 | 48 | 24 | 37,655 | Fondo General de Participaciones FAEISM Ingresos Propios FORTAMUN-DF FAISM-DF | \$ 1,322,353.04 | \$ 79,872.54 | \$ 1,402,225.58 |
| | Dar atención de calidad a las necesidades de salud pública a toda la ciudadanía, contribuyendo así, a un desarrollo humano que busca elevar la condición de vida de los habitantes. | Porcentaje de ciudadanos con una condición de vida saludable | | Calidad | 360 | 2 | 2 | 2 | 2 | 2 | 2 | 2 | 2 | 2 | 2 | 2 | 2 | 24 | 12 | 37,655 | Fondo General de Participaciones FAEISM Ingresos Propios FORTAMUN-DF FAISM-DF | \$ 1,322,353.04 | \$ 79,872.54 | \$ 1,402,225.58 | |
| | Colaborar en la atención de programas emergentes, contingencias generadas por cambios climáticos que ocasionen problemas de salud, sanitarios y sociales, dando prioridad a la población más vulnerable. | Porcentaje de atención a las personas más vulnerables | | Atención | 360 | 3 | 3 | 3 | 3 | 3 | 3 | 3 | 3 | 3 | 3 | 3 | 3 | 36 | 18 | 37,655 | Fondo General de Participaciones FAEISM Ingresos Propios FORTAMUN-DF FAISM-DF | \$ 917,353.19 | \$ 79,872.54 | \$ 997,225.73 | |
| | Brindar atención médica psicológica y en general a los habitantes del municipio. | Porcentaje de atención médica en el municipio | | Atención | 360 | 3 | 3 | 3 | 3 | 3 | 3 | 3 | 3 | 3 | 3 | 3 | 3 | 36 | 18 | 37,655 | Fondo General de Participaciones FAEISM Ingresos Propios FORTAMUN-DF FAISM-DF | \$ 233,215.06 | \$ 19,968.14 | \$ 253,183.20 | |
| | Realizar proyectos de cuidado de la salud y prevención de enfermedades. | Porcentaje de proyectos del cuidado de la salud y prevención de enfermedades | | Proyectos | 360 | 3 | 3 | 3 | 3 | 3 | 3 | 3 | 3 | 3 | 3 | 3 | 3 | 36 | 18 | 37,655 | Fondo General de Participaciones FAEISM Ingresos Propios FORTAMUN-DF FAISM-DF | \$ 36,103.67 | \$ - | \$ 36,103.67 | |
| | Participar en las actividades de salud pública. | Porcentaje de actividades de salud pública realizadas | | Actividades | 360 | 2 | 2 | 2 | 2 | 2 | 2 | 2 | 2 | 2 | 2 | 2 | 2 | 24 | 12 | 37,655 | Fondo General de Participaciones FAEISM Ingresos Propios FORTAMUN-DF FAISM-DF | \$ 474,236.45 | \$ 19,968.14 | \$ 494,204.59 | |
| | Realizar jornadas médicas gratuitas para la población. | Número de jornadas médicas gratuitas realizadas | Dirección de Salud | Jornadas | 360 | 4 | 4 | 4 | 4 | 4 | 4 | 4 | 4 | 4 | 4 | 4 | 4 | 48 | 24 | 37,655 | Fondo General de Participaciones FAEISM Ingresos Propios FORTAMUN-DF FAISM-DF | \$ 32,541.03 | \$ 19,968.14 | \$ 52,509.17 | |
| | Capacitar al personal de salud. | Porcentaje de capacitación al personal de salud | | Capacitación | 360 | 2 | 2 | 2 | 2 | 2 | 2 | 2 | 2 | 2 | 2 | 2 | 2 | 24 | 12 | 10 | Fondo General de Participaciones FAEISM Ingresos Propios FORTAMUN-DF FAISM-DF | \$ 141,256.98 | \$ 19,968.14 | \$ 161,225.12 | |
| | Desarrollar programas, proyectos, actividades sociales, generación y difusión de conocimiento y servicios médicos básicos. | Porcentaje de programas de servicios de salud pública | | Programas | 360 | 2 | 2 | 2 | 2 | 2 | 2 | 2 | 2 | 2 | 2 | 2 | 2 | 24 | 12 | 37,655 | Fondo General de Participaciones FAEISM Ingresos Propios FORTAMUN-DF FAISM-DF | \$ 404,999.85 | \$ - | \$ 404,999.85 | |
| | Supervisar las medidas sanitarias del rastro municipal. | Porcentaje de supervisión de las medidas sanitarias | | Supervisión | 360 | 1 | 1 | 1 | 1 | 1 | 1 | 1 | 1 | 1 | 1 | 1 | 1 | 12 | 6 | 37,655 | Fondo General de Participaciones FAEISM Ingresos Propios FORTAMUN-DF FAISM-DF | \$ 46,481.02 | \$ - | \$ 46,481.02 | |
| | Diffundir pláticas informativas y actividades relacionadas con la salud pública del municipio. | Porcentaje de difusión de actividades relacionadas con la salud pública | | Difusión | 360 | 1 | 1 | 1 | 1 | 1 | 1 | 1 | 1 | 1 | 1 | 1 | 1 | 12 | 6 | 37,655 | Fondo General de Participaciones FAEISM Ingresos Propios FORTAMUN-DF FAISM-DF | \$ 160,256.32 | \$ - | \$ 160,256.32 | |
| | Coordinar campañas de esterilización canina y felina en todo el municipio. | Porcentaje de campañas de esterilización canina | | Campañas | 360 | 1 | 1 | 1 | 1 | 1 | 1 | 1 | 1 | 1 | 1 | 1 | 1 | 12 | 6 | 200 | Fondo General de Participaciones FAEISM Ingresos Propios FORTAMUN-DF FAISM-DF | \$ 113,254.30 | \$ - | \$ 113,254.30 | |
| | Coordinar campañas de sanitización, descacharrización y patio limpio en las localidades del municipio. | Porcentaje de campañas de sanitización, descacharrización y patio limpio realizadas | | Campañas | 360 | 1 | 1 | 1 | 1 | 1 | 1 | 1 | 1 | 1 | 1 | 1 | 1 | 12 | 6 | 37,655 | Fondo General de Participaciones FAEISM Ingresos Propios FORTAMUN-DF FAISM-DF | \$ 85,008.21 | \$ - | \$ 85,008.21 | |



REGIDURIA DE
DESARROLLO URBANO
Y OBRAS PUBLICAS





Municipio de Ajuchitlán del Progreso, Guerrero.
Ejercicio Fiscal 2025
Programa Operativo Anual Modificado
ENERO A DICIEMBRE DEL 2025
Datos de identificación del programa



| | |
|----------------------------|---|
| Unidad Administrativa: | SINDICATURA MUNICIPAL |
| Programa presupuestario: | Salvaguardar la legalidad, honradez y eficacia del Municipio. |
| Finalidad: | 1 Gobierno |
| Función: | 11 Legislación |
| Subfunción: | 111 Legislación |
| Eje de vinculación al PMD: | Eje III MUNICIPIO DE RESULTADOS Y CON TRANSPARENCIA |
| Objetivo del eje del PMD: | Promover y atender los derechos e intereses municipales |
| Costo del programa: | \$ 1,282,674.87 |

| Objetivo | Actividades o Proyectos | Indicador | Áreas responsables | Unidad de medida | Días de ejecución | Programación de metas | | | | | | | | | | | | Cumplimiento de metas | Beneficiarios | Fuente financiamiento | Presupuesto | Aplicación/ Reducciones | | | |
|---|--|--|--|------------------|-------------------|-----------------------|---|---|---|---|---|---|---|---|---|---|---|-----------------------|---------------|-----------------------|---|-------------------------|------|--------------|-----------------|
| | | | | | | | | | | | | | | | | | | | | | | Modificado | | | |
| | | | | | | E | F | M | A | M | J | J | A | S | O | N | D | | | | | | T | | |
| <p>4. AYUNTAMIENTO MUNICIPAL CONSTITUCIONAL AJUCHITLÁN DEL PROGRESO, GRO. 2024-2027</p> <p>SINDICATURA MUNICIPAL</p> <p>4. AYUNTAMIENTO MUNICIPAL CONSTITUCIONAL AJUCHITLÁN DEL PROGRESO, GRO. 2024-2027</p> <p>SINDICATURA MUNICIPAL</p> <p>4. AYUNTAMIENTO MUNICIPAL CONSTITUCIONAL AJUCHITLÁN DEL PROGRESO, GRO. 2024-2027</p> <p>SINDICATURA MUNICIPAL</p> | Salvaguardar y gestionar el patrimonio del municipio de Ajuchitlán del Progreso. | Porcentaje del patrimonio del municipio asegurado | Dirección de Sindicatura, Reglamentos, Asuntos Jurídicos | Patrimonio | 360 | 2 | 2 | 2 | 2 | 2 | 2 | 2 | 2 | 2 | 2 | 2 | 2 | 24 | 12 | 25,670 | Fondo General de Participaciones FAEISM Ingresos Propios FORTAMUN-DF FAISM-DF | \$ 3,497,023.26 | \$ - | 2,214,348.39 | \$ 1,282,674.87 |
| | Representar y dar cumplimiento a las obligaciones, facultades y atribuciones jurídicas que correspondan. | Porcentaje de cumplimiento de las obligaciones | | Cumplimiento | 360 | 1 | 1 | 1 | 1 | 1 | 1 | 1 | 1 | 1 | 1 | 1 | 1 | 12 | 6 | 25,670 | Fondo General de Participaciones FAEISM Ingresos Propios FORTAMUN-DF FAISM-DF | \$ 3,497,023.26 | \$ - | 2,214,348.39 | \$ 1,282,674.87 |
| | Innovar en la aplicación de un esquema de gobernabilidad democrática, que garantice el manejo legal, transparente y eficiente de los recursos y del interés colectivo. | Porcentaje de mejora en las responsabilidades de la gobernabilidad | | Cumplimiento | 360 | 1 | 1 | 1 | 1 | 1 | 1 | 1 | 1 | 1 | 1 | 1 | 1 | 12 | 6 | 25,670 | Fondo General de Participaciones FAEISM Ingresos Propios FORTAMUN-DF FAISM-DF | \$ 1,958,127.88 | \$ - | 1,476,232.26 | \$ 481,895.62 |
| | Cuidar que se cumpla la normalidad que rige las facultades y atribuciones de las autoridades y los intereses del ayuntamiento. | Porcentaje de cumplimiento de la normalidad | | Cumplimiento | 360 | 1 | 1 | 1 | 1 | 1 | 1 | 1 | 1 | 1 | 1 | 1 | 1 | 12 | 6 | 25,670 | Fondo General de Participaciones FAEISM Ingresos Propios FORTAMUN-DF FAISM-DF | \$ 405,632.89 | \$ - | 738,116.13 | \$ 332,483.24 |
| | Atender consultas y opiniones que se planteen y provengan tanto del ayuntamiento como de las áreas municipales. | Porcentaje de consultas del ayuntamiento atendidas | | Consultas | 360 | 2 | 2 | 2 | 2 | 2 | 2 | 2 | 2 | 2 | 2 | 2 | 2 | 24 | 12 | 25,670 | Fondo General de Participaciones FAEISM Ingresos Propios FORTAMUN-DF FAISM-DF | \$ 216,654.32 | \$ - | \$ - | \$ 216,654.32 |
| | Vigilar que todos los actos del ayuntamiento se cumplan con el principio de legalidad. | Porcentaje de acciones de vigilancia de los actos del ayuntamiento | | Acciones | 360 | 2 | 2 | 2 | 2 | 2 | 2 | 2 | 2 | 2 | 2 | 2 | 2 | 24 | 12 | 25,670 | Fondo General de Participaciones FAEISM Ingresos Propios FORTAMUN-DF FAISM-DF | \$ 442,657.36 | \$ - | 738,116.13 | \$ 295,458.77 |
| | Opinar y elaborar los reglamentos, bando de policía y gobierno, convenios, acuerdos, contratos y en las bases de coordinación en que tenga participación el municipio. | Porcentaje de elaboración de las bases de coordinación del municipio | | Reglamentos | 360 | 3 | 0 | 0 | 0 | 0 | 2 | 0 | 0 | 0 | 0 | 0 | 0 | 5 | 3.5 | 25,670 | Fondo General de Participaciones FAEISM Ingresos Propios FORTAMUN-DF FAISM-DF | \$ 326,598.62 | \$ - | \$ - | \$ 326,598.62 |
| | Proponer estudios e investigaciones en el ámbito jurídico municipal. | Porcentaje de investigaciones realizadas en el ámbito jurídico municipal | | Estudios | 360 | 1 | 0 | 1 | 0 | 1 | 0 | 1 | 0 | 1 | 1 | 0 | 1 | 7 | 3 | 25,670 | Fondo General de Participaciones FAEISM Ingresos Propios FORTAMUN-DF FAISM-DF | \$ 566,584.69 | \$ - | \$ - | \$ 566,584.69 |
| | Identificar los conflictos sociales de competencia municipal, con la finalidad de evaluar las demandas y atender las necesidades de los ciudadanos, haciéndolos participar en la toma de decisiones para lograr estabilidad política y social. | Porcentaje de conflictos sociales identificados | | Demandas | 360 | 2 | 2 | 2 | 2 | 2 | 2 | 2 | 2 | 2 | 2 | 2 | 2 | 24 | 12 | 25,670 | Fondo General de Participaciones FAEISM Ingresos Propios FORTAMUN-DF FAISM-DF | \$ 1,538,895.38 | \$ - | 738,116.13 | \$ 800,779.25 |
| | Resguardar la tranquilidad y equilibrio social de los ciudadanos que habitan y transitan en el municipio. | Porcentaje de personal de seguridad activo dentro del municipio | | Personal | 360 | 1 | 1 | 1 | 1 | 1 | 1 | 1 | 1 | 1 | 1 | 1 | 1 | 12 | 6 | 25,670 | Fondo General de Participaciones FAEISM Ingresos Propios FORTAMUN-DF FAISM-DF | \$ 199,145.36 | \$ - | \$ - | \$ 199,145.36 |
| | Vigilar, controlar y supervisar el comercio y servicios al personal del municipio. | Porcentaje de acciones de vigilancia de los servicios en el municipio | | Acciones | 360 | 1 | 1 | 1 | 1 | 1 | 1 | 1 | 1 | 1 | 1 | 1 | 1 | 12 | 6 | 25,670 | Fondo General de Participaciones FAEISM Ingresos Propios FORTAMUN-DF FAISM-DF | \$ 765,281.86 | \$ - | 738,116.13 | \$ 27,165.73 |
| | Brindar asesoría respecto a los juicios de Amparo y recursos Constitucionales. | Porcentaje de asesorías brindadas | | Asesoría | 360 | 2 | 2 | 2 | 2 | 2 | 2 | 2 | 2 | 2 | 2 | 2 | 2 | 24 | 12 | 25,670 | Fondo General de Participaciones FAEISM Ingresos Propios FORTAMUN-DF FAISM-DF | \$ 574,468.16 | \$ - | \$ - | \$ 574,468.16 |





Municipio de Ajuchitlán del Progreso, Guerrero.
Ejercicio Fiscal 2025
Programa Operativo Anual Modificado
ENERO A DICIEMBRE DEL 2025
Datos de identificación del programa



| | |
|----------------------------|--|
| Unidad Administrativa: | OFICIALIA MAYOR |
| Programa presupuestario: | Gobierno y administración eficiente libre de corrupción. |
| Finalidad: | 1 Gobierno |
| Función: | 13 Coordinación de la política de gobierno |
| Subfunción: | 134 Función pública |
| Eje de vinculación al PMD: | Eje III MUNICIPIO DE RESULTADOS Y CON T |
| Objetivo del eje del PMD: | Promover el cumplimiento de la normatividad en cuanto al uso y administración de los recursos del municipio. |
| Costo del programa: | \$ 2,376,312.37 |

| Objetivo | Actividades o Proyectos | Indicador | Áreas responsables | Unidad de medida | Días de ejecución | Programación de metas | | | | | | | | | | | | | Cumplimiento de metas | Beneficiarios | Fuente financiamiento | Presupuesto | Aplicación/Reducciones | Modificado | | |
|--|--|--|---------------------------------------|------------------|-------------------|-----------------------|---|---|---|---|---|---|---|---|---|---|---|----|-----------------------|---------------|---|--------------|---|-----------------|---------------|-----------------|
| | | | | | | E | F | M | A | M | J | J | A | S | O | N | D | T | | | | | | | | |
| | | | | | | | | | | | | | | | | | | | | | | | | | | |
| H. AYUNTAMIENTO MUNICIPAL CONSTITUCIONAL AJUCHITLÁN DEL PROGRESO, GRO. 2024-2027 SINDICATURA MUNICIPAL H. AYUNTAMIENTO MUNICIPAL CONSTITUCIONAL AJUCHITLÁN DEL PROGRESO, GRO. 2024-2027 REGIDURIA DE DESARROLLO URBANO Y OBRAS PUBLICAS | Contribuir en el desarrollo de la Administración Municipal con una estructura orgánica y administrativa equilibrada, racional y operativa, que responda a la voluntad ciudadana y atienda con eficiencia las necesidades generales. | Tasa de variación en el desarrollo de la administración municipal | Oficialia mayor, Inventario y almacén | Desarrollo | 360 | 2 | 2 | 2 | 2 | 2 | 2 | 2 | 2 | 2 | 2 | 2 | 2 | 2 | 2 | 24 | 12 | 359 | Fondo General de Participaciones FAEISM Ingresos Propios FORTAMUN-DF FAISM-DF | \$ 1,426,592.85 | \$ 949,719.52 | \$ 2,376,312.37 |
| | Eficiente los procesos administrativos de forma innovadora, competitiva y transparente, a fin de optimizar los recursos humanos, materiales y tecnológicos con lo que cuentan las diferentes áreas del Ayuntamiento de Ajuchitlán del Progreso, a través de un criterio de austeridad y una política de cero tolerancia a la corrupción. | Porcentaje de Procesos administrativos realizados | | Procesos | 360 | 2 | 2 | 2 | 2 | 2 | 2 | 2 | 2 | 2 | 2 | 2 | 2 | 2 | 2 | 24 | 12 | 359 | Fondo General de Participaciones FAEISM Ingresos Propios FORTAMUN-DF FAISM-DF | \$ 1,426,592.85 | \$ 949,719.52 | \$ 2,376,312.37 |
| | Consolidar un modelo de austeridad y cero tolerancia a la corrupción en la gestión de los recursos humanos, materiales y tecnológicos del Ayuntamiento de Ajuchitlán del Progreso. | Porcentaje de cumplimiento de un modelos de anticorrupción | | Cumplimiento | 360 | 1 | 1 | 1 | 1 | 1 | 1 | 1 | 1 | 1 | 1 | 1 | 1 | 1 | 1 | 12 | 6 | 359 | Fondo General de Participaciones FAEISM Ingresos Propios FORTAMUN-DF FAISM-DF | \$ 884,432.62 | \$ 712,289.64 | \$ 1,596,722.26 |
| | Planear, organizar, controlar y evaluar el desarrollo de los programas y actividades encomendados. | Porcentaje de evaluación de los Programas desarrollados | | Programas | 360 | 2 | 2 | 2 | 2 | 2 | 2 | 2 | 2 | 2 | 2 | 2 | 2 | 2 | 2 | 24 | 12 | 359 | Fondo General de Participaciones FAEISM Ingresos Propios FORTAMUN-DF FAISM-DF | \$ 203,809.74 | \$ 237,429.88 | \$ 441,239.62 |
| | Apoyar a las unidades administrativas con programas que favorezcan la eficiencia de los servicios que prestan a la ciudadanía. | Porcentaje de programas para la eficiencia de los servicios | | Programas | 360 | 1 | 1 | 1 | 1 | 1 | 1 | 1 | 1 | 1 | 1 | 1 | 1 | 1 | 1 | 12 | 6 | 359 | Fondo General de Participaciones FAEISM Ingresos Propios FORTAMUN-DF FAISM-DF | \$ 180,098.52 | \$ 237,429.88 | \$ 417,528.40 |
| | Administrar y llevar el control de los bienes arrendados por el municipio. | Porcentaje de bienes arrendados en el municipio | | Bienes | 360 | 1 | 1 | 1 | 1 | 1 | 1 | 1 | 1 | 1 | 1 | 1 | 1 | 1 | 1 | 12 | 6 | 359 | Fondo General de Participaciones FAEISM Ingresos Propios FORTAMUN-DF FAISM-DF | \$ 500,524.36 | \$ 237,429.88 | \$ 737,954.24 |
| | Coadyuvar en el cumplimiento de la normatividad en cuanto al uso y administración de recursos. | Porcentaje de cumplimiento de las normas de administración del recurso | | Cumplimiento | 360 | 1 | 1 | 1 | 1 | 1 | 1 | 1 | 1 | 1 | 1 | 1 | 1 | 1 | 1 | 12 | 6 | 359 | Fondo General de Participaciones FAEISM Ingresos Propios FORTAMUN-DF FAISM-DF | \$ 542,160.23 | \$ 237,429.88 | \$ 779,590.11 |
| | Optimizar el uso de los recursos del Ayuntamiento buscando mayores niveles de eficiencia y eficacia en el trabajo. | Porcentaje de optimización del uso de los recursos | | Recursos | 360 | 1 | 1 | 1 | 1 | 1 | 1 | 1 | 1 | 1 | 1 | 1 | 1 | 1 | 1 | 12 | 6 | 359 | Fondo General de Participaciones FAEISM Ingresos Propios FORTAMUN-DF FAISM-DF | \$ 259,841.54 | \$ 237,429.88 | \$ 497,271.42 |
| | Proporcionar apoyos, servicios y recursos materiales a las diversas áreas del ayuntamiento. | Porcentaje de recursos materiales brindados | | Recursos | 360 | 2 | 2 | 2 | 2 | 2 | 2 | 2 | 2 | 2 | 2 | 2 | 2 | 2 | 2 | 24 | 12 | 359 | Fondo General de Participaciones FAEISM Ingresos Propios FORTAMUN-DF FAISM-DF | \$ 192,357.89 | \$ - | \$ 192,357.89 |
| Establecer sistemas para la administración de los recursos económicos, materiales y servicios del municipio. | Porcentaje de cumplimiento y eficiencia del sistema establecido para la administración de los recursos | Cumplimiento | 360 | 1 | 1 | 1 | 1 | 1 | 1 | 1 | 1 | 1 | 1 | 1 | 1 | 1 | 1 | 12 | 6 | 359 | Fondo General de Participaciones FAEISM Ingresos Propios FORTAMUN-DF FAISM-DF | \$ 89,960.80 | \$ - | \$ 89,960.80 | | |

H. AYUNTAMIENTO MUNICIPAL CONSTITUCIONAL AJUCHITLÁN DEL PROGRESO, GRO. 2024-2027
REGIDURIA DE COMERCIO Y ABASTO POPULAR

H. AYUNTAMIENTO MUNICIPAL CONSTITUCIONAL AJUCHITLÁN DEL PROGRESO, GRO. 2024-2027
REGIDURIA DE ATENCION Y PARTICIPACION SOCIAL DE MIGRANTES

H. AYUNTAMIENTO MUNICIPAL CONSTITUCIONAL AJUCHITLÁN DEL PROGRESO, GRO. 2024-2027
REGIDURIA DE EQUIDAD DE GENERO

H. AYUNTAMIENTO MUNICIPAL CONSTITUCIONAL AJUCHITLÁN DEL PROGRESO, GRO. 2024-2027
SECRETARIA GENERAL

H. AYUNTAMIENTO MUNICIPAL CONSTITUCIONAL AJUCHITLÁN DEL PROGRESO, GRO. 2024-2027
REGIDURIA DE DESARROLLO RURAL

H. AYUNTAMIENTO MUNICIPAL CONSTITUCIONAL AJUCHITLÁN DEL PROGRESO, GRO. 2024-2027
REGIDURIA DE CULTURA, RECREACION Y ESPECTACULOS

H. AYUNTAMIENTO MUNICIPAL CONSTITUCIONAL AJUCHITLÁN DEL PROGRESO, GRO. 2024-2027
PRESIDENCIA MUNICIPAL

H. AYUNTAMIENTO MUNICIPAL CONSTITUCIONAL AJUCHITLÁN DEL PROGRESO, GRO. 2024-2027
REGIDURIA DE SALUD Y ASISTENCIA SOCIAL

H. AYUNTAMIENTO MUNICIPAL CONSTITUCIONAL AJUCHITLÁN DEL PROGRESO, GRO. 2024-2027
REGIDURIA DE EDUCACION Y JUVENTUD



Municipio de Ajuchitlán del Progreso, Guerrero.
Ejercicio Fiscal 2025
Programa Operativo Anual Modificado
ENERO A DICIEMBRE DEL 2025
Datos de identificación del programa



| | |
|----------------------------|---|
| Unidad Administrativa: | ORGANO DE CONTROL INTERNO MUNICIPAL |
| Programa presupuestario: | Fiscalización, vigilancia y evaluación del Gasto Público. |
| Finalidad: | 1 Gobierno |
| Función: | 18 Otros servicios generales |
| Subfunción: | 184 Acceso a la información pública gubernamental |
| Eje de vinculación al PMD: | Eje III MUNICIPIO DE RESULTADOS Y CON TRANSPARENCIA |
| Objetivo del eje del PMD: | Ejercer el presupuesto mediante aplicación de normas de austeridad, transparencia económica, y eficiencia para combatir la corrupción en todos los niveles de administración municipal. |
| Costo del programa: | \$ 989,964.08 |

| Objetivo | Actividades o Proyectos | Indicador | Áreas responsables | Unidad de medida | Días de ejecución | Programación de metas | | | | | | | | | | | | | Cumplimiento de metas | Beneficiarios | Fuente financiamiento | Presupuesto | Aplicación/Reducciones | Modificado |
|----------|--|--|---------------------------|------------------|-------------------|-----------------------|---|---|---|---|---|---|---|---|---|---|---|----|-----------------------|---------------|---|---------------|------------------------|---------------|
| | | | | | | E | F | M | A | M | J | J | A | S | O | N | D | T | | | | | | |
| | | | | | | | | | | | | | | | | | | | | | | | | |
| | Contribuir en el combate a la corrupción, la transparencia y rendición de cuentas del servicio público. | Porcentaje de acciones para contribuir la corrupción, transparencia y rendición de cuentas | Organo de control interno | Acciones | 360 | 2 | 2 | 2 | 2 | 2 | 2 | 2 | 2 | 2 | 2 | 2 | 2 | 24 | 12 | 25,670 | Fondo General de Participaciones FAEISM Ingresos Propios FORTAMUN-DF | \$ 909,384.13 | \$ 80,579.95 | \$ 989,964.08 |
| | Contribuir en el combate a la corrupción, la transparencia y rendición de cuentas del servicio público. | Porcentaje de avance en la implementación de un sistema de evaluación | | Sistema | 360 | 2 | 2 | 2 | 2 | 2 | 2 | 2 | 2 | 2 | 2 | 2 | 2 | 24 | 12 | 25,670 | Fondo General de Participaciones FAEISM Ingresos Propios FORTAMUN-DF | \$ 909,384.13 | \$ 80,579.95 | \$ 989,964.08 |
| | Fortalecer los procesos municipales para coadyuvar en la rendición clara y transparente del ejercicio de los recursos públicos, combate a la corrupción y eficaz atención a la ciudadanía. | Porcentaje de fortalecimiento de los procesos municipales | | Proceso | 360 | 2 | 2 | 2 | 2 | 2 | 2 | 2 | 2 | 2 | 2 | 2 | 2 | 24 | 12 | 25,670 | Fondo General de Participaciones FAEISM Ingresos Propios FORTAMUN-DF | \$ 909,384.13 | \$ 80,579.95 | \$ 989,964.08 |
| | Observar el cumplimiento de las aplicación y disposiciones legales vigentes. | Porcentaje de cumplimiento de las disposiciones legales | | Cumplimiento | 360 | 1 | 1 | 1 | 1 | 1 | 1 | 1 | 1 | 1 | 1 | 1 | 1 | 12 | 6 | 25,670 | Fondo General de Participaciones FAEISM Ingresos Propios FORTAMUN-DF | \$ 176,672.32 | \$ 13,429.99 | \$ 190,102.31 |
| | Analizar y verificar el ejercicio del gasto publico municipal. | Porcentaje de resultados del gasto publico | | Resultados | 360 | 3 | 3 | 3 | 3 | 3 | 3 | 3 | 3 | 3 | 3 | 3 | 3 | 36 | 18 | 25,670 | Fondo General de Participaciones FAEISM Ingresos Propios FORTAMUN-DF | \$ 395,263.03 | \$ 13,429.99 | \$ 408,693.02 |
| | Identificar, combatir, prevenir actos de impunidad. | Porcentaje de actos de impunidad | | Actos | 360 | 1 | 1 | 1 | 1 | 1 | 1 | 1 | 1 | 1 | 1 | 1 | 1 | 12 | 6 | 25,670 | Fondo General de Participaciones FAEISM Ingresos Propios FORTAMUN-DF | \$ 84,394.41 | \$ 13,429.99 | \$ 97,824.40 |
| | Establecer mecanismos para el control y seguimiento de los programas de los distintos ramos federal de los que el municipio sea beneficiado. | Porcentaje de mecanismos establecidos para control | | Programas | 360 | 2 | 2 | 2 | 2 | 2 | 2 | 2 | 2 | 2 | 2 | 2 | 2 | 24 | 12 | 25,670 | Fondo General de Participaciones FAEISM Ingresos Propios FORTAMUN-DF | \$ 135,000.00 | \$ 13,429.99 | \$ 148,429.99 |
| | Atender las quejas, denuncias y sugerencias de la ciudadanía, relativas al ámbito de su competencia. | Porcentaje de quejas y denuncias y sugerencias atendidas | | Quejas | 360 | 1 | 1 | 1 | 1 | 1 | 1 | 1 | 1 | 1 | 1 | 1 | 1 | 12 | 6 | 25,670 | Fondo General de Participaciones FAEISM Ingresos Propios FORTAMUN-DF | \$ 86,523.03 | \$ 13,429.99 | \$ 99,953.02 |
| | Establecer y coordinar el sistema de control interno, así como las bases para la realización de auditorías internas, transversales y externas. | Porcentaje de auditorías realizadas | | Auditorías | 360 | 1 | 1 | 1 | 1 | 1 | 1 | 1 | 1 | 1 | 1 | 1 | 1 | 12 | 6 | 25,670 | Fondo General de Participaciones FAEISM Ingresos Propios FORTAMUN-DF | \$ 31,531.34 | \$ 13,429.99 | \$ 44,961.33 |

ESTADOS UNIDOS MEXICANOS
H. AYUNTAMIENTO MUNICIPAL CONSTITUCIONAL
AJUCHITLÁN DEL PROGRESO, GRO.
2024 - 2027
SINDICATURA MUNICIPAL

ESTADOS UNIDOS MEXICANOS
H. AYUNTAMIENTO MUNICIPAL CONSTITUCIONAL
AJUCHITLÁN DEL PROGRESO, GRO.
2024 - 2027
REGIDURIA DE DESARROLLO URBANO Y OBRAS PUBLICAS

ESTADOS UNIDOS MEXICANOS
H. AYUNTAMIENTO MUNICIPAL CONSTITUCIONAL
AJUCHITLÁN DEL PROGRESO, GRO.
2024 - 2027
REGIDURIA DE ATENCION Y PARTICIPACION SOCIAL DE MIGRANTES

ESTADOS UNIDOS MEXICANOS
H. AYUNTAMIENTO MUNICIPAL CONSTITUCIONAL
AJUCHITLÁN DEL PROGRESO, GRO.
2024 - 2027
REGIDURIA DE EQUIDAD DE GENERO

ESTADOS UNIDOS MEXICANOS
H. AYUNTAMIENTO MUNICIPAL CONSTITUCIONAL
SECRETARIA GENERAL
AJUCHITLÁN DEL PROGRESO, GRO.
2024 - 2027

ESTADOS UNIDOS MEXICANOS
H. AYUNTAMIENTO MUNICIPAL CONSTITUCIONAL
AJUCHITLÁN DEL PROGRESO, GRO.
2024 - 2027
REGIDURIA DE DESARROLLO RURAL

ESTADOS UNIDOS MEXICANOS
H. AYUNTAMIENTO MUNICIPAL CONSTITUCIONAL
AJUCHITLÁN DEL PROGRESO, GRO.
2024 - 2027
REGIDURIA DE CULTURA, RECREACION Y ESPECTACULOS

ESTADOS UNIDOS MEXICANOS
H. AYUNTAMIENTO MUNICIPAL CONSTITUCIONAL
AJUCHITLÁN DEL PROGRESO, GRO.
2024 - 2027
PRESIDENCIA MUNICIPAL

ESTADOS UNIDOS MEXICANOS
H. AYUNTAMIENTO MUNICIPAL CONSTITUCIONAL
AJUCHITLÁN DEL PROGRESO, GRO.
2024 - 2027
REGIDURIA DE EDUCACION Y JUVENTUD

ESTADOS UNIDOS MEXICANOS
H. AYUNTAMIENTO MUNICIPAL CONSTITUCIONAL
AJUCHITLÁN DEL PROGRESO, GRO.
2024 - 2027
REGIDURIA DE SALUD Y ASISTENCIA SOCIAL



Municipio de Ajuchitlán del Progreso, Guerrero.
Ejercicio Fiscal 2025
Programa Operativo Anual Modificado
ENERO A DICIEMBRE DEL 2025
Datos de identificación del programa



| | |
|----------------------------|--|
| Unidad Administrativa: | UNIDAD DE TRANSPARENCIA |
| Programa presupuestario: | Transparencia y apego a la legalidad. |
| Finalidad: | 1 Gobierno |
| Función: | 18 Otros servicios generales |
| Subfunción: | 184 Acceso a la información pública gubernamental |
| Eje de vinculación al PMD: | Eje III MUNICIPIO DE RESULTADOS Y CON TRANSPARENCIA |
| Objetivo del eje del PMD: | Garantizar el derecho de acceso a la información pública y la protección de datos personales a fin de que los ciudadanos ejerzan su derecho. |
| Costo del programa: | \$ 202,500.00 |

| Objetivo | Actividades o Proyectos | Indicador | Áreas responsables | Unidad de medida | Días de ejecución | Programación de metas | | | | | | | | | | | | | Beneficiarios | Fuente financiamiento | Presupuesto | Aplicación/Reducciones | Modificado | | | |
|--|--|---|-------------------------------|------------------|-------------------|-----------------------|---|---|---|---|---|---|---|---|---|---|---|---|---------------|-----------------------|-------------|------------------------|---|-----------------------|---------------|---------------|
| | | | | | | E | F | M | A | M | J | J | A | S | O | N | D | T | | | | | | Cumplimiento de metas | | |
| | | | | | | | | | | | | | | | | | | | | | | | | | | |
| H. AYUNTAMIENTO MUNICIPAL CONSTITUCIONAL AJUCHITLAN DEL PROGRESO, GRO. 2024-2027 SINDICATURA MUNICIPAL H. AYUNTAMIENTO MUNICIPAL CONSTITUCIONAL AJUCHITLAN DEL PROGRESO, GRO. 2024-2027 REGIDURIA DE DESARROLLO URBANO Y OBRAS PUBLICAS | Contribuir a conformar un Gobierno transparente, abierto e incluyente. | Porcentaje de acciones para conformar un gobierno transparente | Coordinación de Transparencia | Acciones | 360 | 2 | 2 | 2 | 2 | 2 | 2 | 2 | 2 | 2 | 2 | 2 | 2 | 2 | 2 | 24 | 12 | 25,670 | Fondo General de Participaciones FAEISM Ingresos Propios FORTAMUN-DF FAISM-DF | \$ 379,451.81 | \$ 176,951.81 | \$ 202,500.00 |
| | Fortalecer de forma innovadora e incluyente el acceso a la información pública y protección de datos personales en el interior y exterior de la Administración Pública. | Porcentaje de acciones para fortalecer el acceso a la información | | Acciones | 360 | 2 | 2 | 2 | 2 | 2 | 2 | 2 | 2 | 2 | 2 | 2 | 2 | 2 | 2 | 24 | 12 | 25,670 | Fondo General de Participaciones FAEISM Ingresos Propios FORTAMUN-DF FAISM-DF | \$ 379,451.81 | \$ 176,951.81 | \$ 202,500.00 |
| | Combatir la corrupción en el interior del Gobierno municipal, a través del ejercicio del derecho humano al acceso a la información pública, la rendición de cuentas, la transparencia y la protección de los datos personales. | Porcentaje de acciones de prevención de conductas delictivas | | Acciones | 360 | 2 | 2 | 2 | 2 | 2 | 2 | 2 | 2 | 2 | 2 | 2 | 2 | 2 | 2 | 24 | 12 | 25,670 | Fondo General de Participaciones FAEISM Ingresos Propios FORTAMUN-DF FAISM-DF | \$ 379,451.81 | \$ 176,951.81 | \$ 202,500.00 |
| | Vigilar el cumplimiento de las obligaciones contenidas en la ley. | Porcentaje de cumplimiento de obligaciones | | Cumplimiento | 360 | 1 | 1 | 1 | 1 | 1 | 1 | 1 | 1 | 1 | 1 | 1 | 1 | 1 | 1 | 12 | 6 | 25,670 | Fondo General de Participaciones FAEISM Ingresos Propios FORTAMUN-DF FAISM-DF | \$ 133,651.03 | \$ - | \$ 133,651.03 |
| | Recibir y dar trámite a las solicitudes de acceso a la información. | Porcentaje de solicitudes de acceso a la información | | Solicitudes | 360 | 1 | 1 | 1 | 1 | 1 | 1 | 1 | 1 | 1 | 1 | 1 | 1 | 1 | 1 | 12 | 6 | 25,670 | Fondo General de Participaciones FAEISM Ingresos Propios FORTAMUN-DF FAISM-DF | \$ 13,569.54 | \$ - | \$ 13,569.54 |
| | Impartir capacitación a los servidores públicos municipales en materia de transparencia y acceso a la información. | Porcentaje de capacitaciones a los servidores públicos | | Capacitación | 360 | 1 | 1 | 1 | 1 | 1 | 1 | 1 | 1 | 1 | 1 | 1 | 1 | 1 | 1 | 12 | 6 | 25,670 | Fondo General de Participaciones FAEISM Ingresos Propios FORTAMUN-DF FAISM-DF | \$ 66,500.36 | \$ 176,951.81 | \$ 110,451.45 |
| | Promover e implementar políticas de transparencia proactiva procurando su accesibilidad. | Porcentaje de políticas de transparencia implementadas | | Políticas | 360 | 1 | 1 | 1 | 1 | 1 | 1 | 1 | 1 | 1 | 1 | 1 | 1 | 1 | 1 | 12 | 6 | 25,670 | Fondo General de Participaciones FAEISM Ingresos Propios FORTAMUN-DF FAISM-DF | \$ 131,213.66 | \$ - | \$ 131,213.66 |
| | Recibir y resguardar información pública, así como los datos personales de los cuales dispongan. | Porcentaje de resguardo de la información | | Información | 360 | 1 | 1 | 1 | 1 | 1 | 1 | 1 | 1 | 1 | 1 | 1 | 1 | 1 | 1 | 12 | 6 | 25,670 | Fondo General de Participaciones FAEISM Ingresos Propios FORTAMUN-DF FAISM-DF | \$ 34,517.22 | \$ - | \$ 34,517.22 |



H. AYUNTAMIENTO MUNICIPAL CONSTITUCIONAL AJUCHITLAN DEL PROGRESO, GRO. 2024-2027
REGIDURIA DE COMERCIO Y ABASTO POPULAR



H. AYUNTAMIENTO MUNICIPAL CONSTITUCIONAL AJUCHITLAN DEL PROGRESO, GRO. 2024-2027
REGIDURIA DE ATENCION Y PARTICIPACION SOCIAL DE MIGRANTES



H. AYUNTAMIENTO MUNICIPAL CONSTITUCIONAL AJUCHITLAN DEL PROGRESO, GRO. 2024-2027
REGIDURIA DE EQUIDAD DE GENERO



H. AYUNTAMIENTO MUNICIPAL CONSTITUCIONAL AJUCHITLAN DEL PROGRESO, GRO. 2024-2027
SECRETARIA GENERAL



H. AYUNTAMIENTO MUNICIPAL CONSTITUCIONAL AJUCHITLAN DEL PROGRESO, GRO. 2024-2027
REGIDURIA DE DESARROLLO RURAL



H. AYUNTAMIENTO MUNICIPAL CONSTITUCIONAL AJUCHITLAN DEL PROGRESO, GRO. 2024-2027
REGIDURIA DE CULTURA, RECREACION Y ESPECTACULOS



H. AYUNTAMIENTO MUNICIPAL CONSTITUCIONAL AJUCHITLAN DEL PROGRESO, GRO. 2024-2027
PRESIDENCIA MUNICIPAL



H. AYUNTAMIENTO MUNICIPAL CONSTITUCIONAL AJUCHITLAN DEL PROGRESO, GRO. 2024-2027
REGIDURIA DE EDUCACION Y JUVENTUD



H. AYUNTAMIENTO MUNICIPAL CONSTITUCIONAL AJUCHITLAN DEL PROGRESO, GRO. 2024-2027
REGIDURIA DE SALUD Y ASISTENCIA SOCIAL



Municipio de Ajuchitlán del Progreso, Guerrero.
Ejercicio Fiscal 2025
Programa Operativo Anual Modificado
ENERO A DICIEMBRE DEL 2025



Datos de identificación del programa

| | |
|---------------------------|--|
| Unidad Administrativa: | COORDINACION DE EVALUACION AL DESEMPEÑO |
| Programa presupuestario: | Gestión municipal orientada a resultados. |
| Unidad: | 1 Gobierno |
| Familia: | 18 Otros servicios generales |
| Subfunción: | 184 Acceso a la información pública gubernamental |
| Clasificación al PMD: | Eje III MUNICIPIO DE RESULTADOS Y CON TRANSPARENCIA |
| Objetivo del eje del PMD: | Garantizar el derecho de acceso a la información pública y la protección de datos personales a fin de que los ciudadanos ejerzan su derecho. |
| Presupuesto del programa: | \$ 72,300.00 |

Actividades

| Objetivo | Actividades o Proyectos | Indicador | Areas responsables | Unidad de medida | Dias de ejecucion | Programación de metas | | | | | | | | | | | | Cumplimiento de metas | Beneficiarios | Fuente financiamiento | Presupuesto | Aplicación/Reducciones | Modificado | | |
|----------|--|---|---|------------------|-------------------|-----------------------|---|---|---|---|---|---|---|---|---|---|---|-----------------------|---------------|-----------------------|-------------|---|---------------|---------------|---------------|
| | | | | | | E | F | M | A | M | J | J | A | S | O | N | D | | | | | | | T | |
| | | | | | | | | | | | | | | | | | | | | | | | | | |
| | Contribuir en el desarrollo y cumplimiento de metas institucionales y mejorar la toma de decisiones. | Porcentaje de cumplimiento de las metas programadas | Coordinación de evaluación al desempeño | Metas | 360 | 2 | 2 | 2 | 2 | 2 | 2 | 2 | 2 | 2 | 2 | 2 | 2 | 2 | 24 | 12 | 359 | Fondo General de Participaciones FAEISM Ingresos Propios FORTAMUN-DF FAISM-DF | \$ 348,875.81 | \$ 276,575.81 | \$ 72,300.00 |
| | Gestionar e impulsar una administración pública municipal eficiente, mediante la aplicación de programas presupuestarios. | Porcentaje de programas presupuestarios aplicados | | Programas | 360 | 3 | 3 | 3 | 3 | 3 | 3 | 3 | 3 | 3 | 3 | 3 | 3 | 3 | 36 | 18 | 359 | Fondo General de Participaciones FAEISM Ingresos Propios FORTAMUN-DF FAISM-DF | \$ 348,875.81 | \$ 276,575.81 | \$ 72,300.00 |
| | Verificar el grado de cumplimiento de metas y objetivos, con base en indicadores estratégicos y de gestión que permite conocer el impacto social de los programas y proyectos. | Porcentaje de cumplimiento de los indicadores para medir los programas propuestos | | Cumplimiento | 360 | 2 | 2 | 2 | 2 | 2 | 2 | 2 | 2 | 2 | 2 | 2 | 2 | 2 | 24 | 12 | 359 | Fondo General de Participaciones FAEISM Ingresos Propios FORTAMUN-DF FAISM-DF | \$ 348,875.81 | \$ 276,575.81 | \$ 72,300.00 |
| | Identificar las relaciones de causa-efecto entre los programas de la gestión pública municipal. | Porcentaje de causa-efecto de los programas | | Programas | 360 | 1 | 1 | 1 | 1 | 1 | 1 | 1 | 1 | 1 | 1 | 1 | 1 | 1 | 12 | 6 | 359 | Fondo General de Participaciones FAEISM Ingresos Propios FORTAMUN-DF FAISM-DF | \$ 84,323.52 | \$ 276,575.81 | \$ 192,252.29 |
| | Verificar el grado de cumplimiento de los resultados obtenidos mediante indicadores. | Porcentaje de cumplimiento de los resultados obtenidos | | Cumplimiento | 360 | 1 | 1 | 1 | 1 | 1 | 1 | 1 | 1 | 1 | 1 | 1 | 1 | 1 | 12 | 6 | 359 | Fondo General de Participaciones FAEISM Ingresos Propios FORTAMUN-DF FAISM-DF | \$ 58,764.82 | \$ - | \$ 58,764.82 |
| | Coadyuvar de manera eficiente en la actualización de información. | Porcentaje de actualización de la información | | Información | 360 | 1 | 1 | 1 | 1 | 1 | 1 | 1 | 1 | 1 | 1 | 1 | 1 | 1 | 12 | 6 | 359 | Fondo General de Participaciones FAEISM Ingresos Propios FORTAMUN-DF FAISM-DF | \$ 76,365.23 | \$ - | \$ 76,365.23 |
| | Cumplir con todos los procesos y requerimientos. | Porcentaje de cumplimiento de los procesos y requerimientos | | Procesos | 360 | 1 | 1 | 1 | 1 | 1 | 1 | 1 | 1 | 1 | 1 | 1 | 1 | 1 | 12 | 6 | 359 | Fondo General de Participaciones FAEISM Ingresos Propios FORTAMUN-DF FAISM-DF | \$ 47,659.36 | \$ - | \$ 47,659.36 |
| | Realizar una valoración del desempeño de programas. | Porcentaje de desempeño de los programas | | Programas | 360 | 2 | 2 | 2 | 2 | 2 | 2 | 2 | 2 | 2 | 2 | 2 | 2 | 2 | 24 | 12 | 359 | Fondo General de Participaciones FAEISM Ingresos Propios FORTAMUN-DF FAISM-DF | \$ 29,968.03 | \$ - | \$ 29,968.03 |
| | Mantener en buen estado los materiales y equipo de trabajo. | Porcentaje de equipos y materiales de trabajo en buen estado | | Materiales | 360 | 1 | 0 | 1 | 0 | 1 | 0 | 1 | 0 | 1 | 1 | 0 | 1 | 1 | 7 | 3.5 | 359 | Fondo General de Participaciones FAEISM Ingresos Propios FORTAMUN-DF FAISM-DF | \$ 51,794.85 | \$ - | \$ 51,794.85 |



H. AYUNTAMIENTO MUNICIPAL
CONSTITUCIONAL
AJUCHITLÁN DEL PROGRESO, GRO.
2024-2027



H. AYUNTAMIENTO MUNICIPAL
CONSTITUCIONAL
AJUCHITLÁN DEL PROGRESO, GRO.
2024-2027

REGIDURIA DE
DESARROLLO URBANO
Y OBRAS PUBLICAS



H. AYUNTAMIENTO MUNICIPAL
CONSTITUCIONAL
AJUCHITLÁN DEL PROGRESO, GRO.
2024-2027

REGIDURIA DE
COMERCIO Y ABASTO
POPULAR



H. AYUNTAMIENTO MUNICIPAL
CONSTITUCIONAL
AJUCHITLÁN DEL PROGRESO, GRO.
2024-2027

REGIDURIA DE ATENCION
Y PARTICIPACION SOCIAL
DE MIGRANTES



H. AYUNTAMIENTO MUNICIPAL
CONSTITUCIONAL
AJUCHITLÁN DEL PROGRESO, GRO.
2024-2027

REGIDURIA DE
EQUIDAD DE
GENERO



H. AYUNTAMIENTO MUNICIPAL
CONSTITUCIONAL
AJUCHITLÁN DEL PROGRESO, GRO.
2024-2027

SECRETARIA
GENERAL
AJUCHITLÁN DEL PROGRESO, GRO.
2024-2027



H. AYUNTAMIENTO MUNICIPAL
CONSTITUCIONAL
AJUCHITLÁN DEL PROGRESO, GRO.
2024-2027

REGIDURIA DE
DESARROLLO
RURAL



H. AYUNTAMIENTO MUNICIPAL
CONSTITUCIONAL
AJUCHITLÁN DEL PROGRESO, GRO.
2024-2027

REGIDURIA DE
CULTURA, RECREACION
Y ESPECTACULOS



H. AYUNTAMIENTO MUNICIPAL
CONSTITUCIONAL
AJUCHITLÁN DEL PROGRESO, GRO.
2024-2027

PRESIDENCIA MUNICIPAL



H. AYUNTAMIENTO MUNICIPAL
CONSTITUCIONAL
AJUCHITLÁN DEL PROGRESO, GRO.
2024-2027

REGIDURIA DE SALUD
Y ASISTENCIA SOCIAL



H. AYUNTAMIENTO MUNICIPAL
CONSTITUCIONAL
AJUCHITLÁN DEL PROGRESO, GRO.
2024-2027

REGIDURIA DE
EDUCACION Y JUVENTUD



Municipio de Ajuchitlán del Progreso, Guerrero.
Ejercicio Fiscal 2025
Programa Operativo Anual Modificado
ENERO A DICIEMBRE DEL 2025
Datos de identificación del programa



| | |
|----------------------------|--|
| Unidad Administrativa: | DIRECCION DE PARQUES Y JARDINES |
| Programa presupuestario: | Municipio limpio y sustentable. |
| Finalidad: | 2 Desarrollo social |
| Función: | 21 Protección Ambiental |
| Subfunción: | 214 Reducción de Contaminación |
| Eje de vinculación al PMD: | Eje IV MUNICIPIO CON DESARROLLO SOSTENIBLE |
| Objetivo del eje del PMD: | Promover la integración social y conservación de los espacios verdes buscando la calidad de vida |
| Costo del programa: | \$ 1,860,917.26 |

| Actividades o Proyectos | Indicador | Áreas responsables | Unidad de medida | Días de ejecución | Programación de metas | | | | | | | | | | | | | Cumplimiento de metas | Beneficiarios | Fuente financiamiento | Presupuesto | Aplicación/ Reducciones | Modificado | |
|---|---|--|------------------|-------------------|-----------------------|---|---|---|---|---|---|---|---|---|---|---|---|-----------------------|---------------|-----------------------|---|-------------------------|-----------------|-----------------|
| | | | | | Programación de metas | | | | | | | | | | | | | | | | | | | |
| | | | | | E | F | M | A | M | J | J | A | S | O | N | D | T | | | | | | | |
| Contribuir en la conservación del medio ambiente, la prevención de daños contra la salud y la transformación de un municipio limpio. | Índice de conservación del medio ambiente en el municipio | Dirección de Parques y jardines, Dirección de Limpia, Ecología | Conservación | 360 | 3 | 3 | 3 | 3 | 3 | 3 | 3 | 3 | 3 | 3 | 3 | 3 | 3 | 36 | 18 | 37,655 | Fondo General de Participaciones FAEISM Ingresos Propios FORTAMUN-DF FAEISM-DF | \$ 3,356,049.38 | \$ 1,495,132.12 | \$ 1,860,917.26 |
| Coordinar y sistematizar a los diferentes actores sociales públicos y privados que intervienen en las acciones de limpia, para un desarrollo sostenible. | Porcentaje de cumplimiento de las políticas ambientales en el municipio | | Cumplimiento | 360 | 1 | 1 | 1 | 1 | 1 | 1 | 1 | 1 | 1 | 1 | 1 | 1 | 1 | 12 | 6 | 37,655 | Fondo General de Participaciones FAEISM Ingresos Propios FORTAMUN-DF FAEISM-DF | \$ 3,356,049.38 | \$ 1,495,132.12 | \$ 1,860,917.26 |
| Concientizar a través de distintas acciones a la población sobre los mecanismos trascendentales para reducir, reutilizar y reciclar los residuos generados. | Porcentaje de cumplimiento del programa de limpia | | Cumplimiento | 360 | 2 | 2 | 2 | 2 | 2 | 2 | 2 | 2 | 2 | 2 | 2 | 2 | 2 | 24 | 12 | 37,655 | Fondo General de Participaciones FAEISM Ingresos Propios FORTAMUN-DF FAEISM-DF | \$ 2,169,545.30 | \$ 1,121,349.09 | \$ 1,048,196.21 |
| conservación, rehabilitación, aprovechamiento, creación y cuidado de las áreas verdes, fuentes, plazas, monumentos y espacios verdes del municipio. | Porcentaje de limpieza en el municipio | | Conservación | 360 | 2 | 2 | 2 | 2 | 2 | 2 | 2 | 2 | 2 | 2 | 2 | 2 | 2 | 24 | 12 | 37,655 | Fondo General de Participaciones FAEISM Ingresos Propios FORTAMUN-DF FAEISM-DF | \$ 656,214.36 | \$ 373,783.03 | \$ 282,431.33 |
| Crear brigadas de limpieza en el municipio. | Porcentaje de participación en las brigadas de limpieza | | Brigadas | 360 | 3 | 3 | 3 | 3 | 3 | 3 | 3 | 3 | 3 | 3 | 3 | 3 | 3 | 36 | 18 | 37,655 | Fondo General de Participaciones FAEISM Ingresos Propios FORTAMUN-DF FAEISM-DF | \$ 436,214.56 | \$ 373,783.03 | \$ 62,431.53 |
| Fomentar la participación ciudadana en la reforestación en los parques y jardines. | Porcentaje de reforestación en las áreas verdes | | Participación | 360 | 2 | 2 | 2 | 2 | 2 | 2 | 2 | 2 | 2 | 2 | 2 | 2 | 2 | 24 | 12 | 37,655 | Fondo General de Participaciones FAEISM Ingresos Propios FORTAMUN-DF FAEISM-DF | \$ 363,267.34 | \$ 373,783.03 | \$ 10,515.69 |
| Realizar y apoyar en campañas de limpieza y fumigación en el municipio. | Porcentaje de personas asistidas a las campañas | | Campañas | 360 | 2 | 2 | 2 | 2 | 2 | 2 | 2 | 2 | 2 | 2 | 2 | 2 | 2 | 24 | 12 | 37,655 | Fondo General de Participaciones FAEISM Ingresos Propios FORTAMUN-DF FAEISM-DF | \$ 348,635.41 | \$ - | \$ 348,635.41 |
| Operar vehículos de recolección de basura. | Porcentaje de recolección de basura en los vehículos | | Vehículos | 360 | 2 | 2 | 2 | 2 | 2 | 2 | 2 | 2 | 2 | 2 | 2 | 2 | 2 | 24 | 12 | 5 | Fondo General de Participaciones FAEISM Ingresos Propios FORTAMUN-DF FAEISM-DF | \$ 365,213.63 | \$ - | \$ 365,213.63 |
| Mantenimiento, conservación y rehabilitación del municipio de Ajuchitlán del Progreso. | Porcentaje del número de acciones de mantenimiento | | Mantenimiento | 360 | 1 | 1 | 1 | 1 | 1 | 1 | 1 | 1 | 1 | 1 | 1 | 1 | 1 | 12 | 6 | 37,655 | Fondo General de Participaciones FAEISM Ingresos Propios FORTAMUN-DF FAEISM-DF | \$ 1,186,504.08 | \$ 373,783.03 | \$ 812,721.05 |
| Mantener en buen estado las plazas, parques y jardines del municipio. | Porcentaje de monitoreo en las plazas, parques y jardines | | Monitoreo | 360 | 1 | 1 | 1 | 1 | 1 | 1 | 1 | 1 | 1 | 1 | 1 | 1 | 1 | 12 | 6 | 37,655 | Fondo General de Participaciones FAEISM Ingresos Propios FORTAMUN-DF FAEISM-DF | \$ 368,714.62 | \$ 373,783.03 | \$ 5,068.41 |
| Promover los medios de educación, difusión y desarrollo de la comunidad que incidan en el mejoramiento del medio ambiente. | Porcentaje de concientización para el cuidado del medio ambiente | | Difusión | 360 | 1 | 1 | 1 | 1 | 1 | 1 | 1 | 1 | 1 | 1 | 1 | 1 | 1 | 12 | 6 | 37,655 | Fondo General de Participaciones FAEISM Ingresos Propios FORTAMUN-DF FAEISM-DF | \$ 293,214.63 | \$ - | \$ 293,214.63 |
| Proporcionar el material de limpieza necesario para llevar a cabo las actividades de limpia en el municipio. | Porcentaje de presupuesto para el material de limpieza | | Material | 2 | 2 | 2 | 2 | 2 | 2 | 2 | 2 | 2 | 2 | 2 | 2 | 2 | 2 | 24 | 12 | 91 | Fondo General de Participaciones FAEISM Ingresos Propios FORTAMUN-DF | \$ 524,574.83 | \$ - | \$ - |



H. AYUNTAMIENTO MUNICIPAL CONSTITUCIONAL AJUCHITLAN DEL PROGRESO GRO 2024-2027
REGIDURIA DE CULTURA, RECREACION Y ESPECTACULOS



H. AYUNTAMIENTO MUNICIPAL CONSTITUCIONAL AJUCHITLAN DEL PROGRESO GRO. 2024-2027
SINDICATURA MUNICIPAL



H. AYUNTAMIENTO MUNICIPAL CONSTITUCIONAL AJUCHITLAN DEL PROGRESO, GRO. 2024 - 2027
REGIDURIA DE DESARROLLO URBANO Y OBRAS PUBLICAS



H. AYUNTAMIENTO MUNICIPAL CONSTITUCIONAL AJUCHITLAN DEL PROGRESO GRO 2024 2027
REGIDURIA DE COMERCIO Y ABASTO POPULAR



H. AYUNTAMIENTO MUNICIPAL CONSTITUCIONAL AJUCHITLAN DEL PROGRESO, GRO. 2024 2027
REGIDURIA DE ATENCION Y PARTICIPACION SOCIAL DE MIGRANTES



H. AYUNTAMIENTO MUNICIPAL CONSTITUCIONAL AJUCHITLAN DEL PROGRESO, GRO 2024 - 2027
REGIDURIA DE EQUIDAD DE GENERO



H. AYUNTAMIENTO MUNICIPAL CONSTITUCIONAL AJUCHITLAN DEL PROGRESO, GRO 2024 - 2027
REGIDURIA DE DESARROLLO RURAL



H. AYUNTAMIENTO MUNICIPAL CONSTITUCIONAL AJUCHITLAN DEL PROGRESO, GRO. 2024 - 2027
SECRETARIA GENERAL



H. AYUNTAMIENTO MUNICIPAL CONSTITUCIONAL AJUCHITLAN DEL PROGRESO, GRO. 2024-2027
PRESIDENCIA MUNICIPAL



H. AYUNTAMIENTO MUNICIPAL CONSTITUCIONAL AJUCHITLAN DEL PROGRESO GRO 2024 - 2027
REGIDURIA DE EDUCACION Y JUVENTUD



H. AYUNTAMIENTO MUNICIPAL CONSTITUCIONAL AJUCHITLAN DEL PROGRESO GRO 2024 - 2027
REGIDURIA DE SALUD Y ASISTENCIA SOCIAL



Municipio de Ajuchitlán del Progreso, Guerrero.
Ejercicio Fiscal 2025
Programa Operativo Anual Modificado
ENERO A DICIEMBRE DEL 2025
Datos de identificación del programa



| | |
|----------------------------|--|
| Unidad Administrativa: | DIRECCION DE ALUMBRADO PUBLICO |
| Programa presupuestario: | Servicios publicos dignos |
| Finalidad: | 2 Desarrollo Social |
| Función: | 22 Vivienda y Servicios a la Comunidad |
| Subfunción: | 221 Urbanización |
| Eje de vinculación al PMD: | Eje IV MUNICIPIO CON DESARROLLO SOSTENIBLE |
| Objetivo del eje del PMD: | Buscar elevar la calidad de vida de la ciudadanía, mediante servicios publicos eficientes. |
| Costo del programa: | \$ 4,564,427.20 |

| Objetivo | Actividades o Proyectos | Indicador | Areas responsables | Unidad de medida | Dias de ejecucion | Programación de metas | | | | | | | | | | | | | Cumplimiento de metas | Beneficiarios | Fuente financiamiento | Presupuesto | Aplicación/Reducciones | Modificado | |
|----------|---|--|---|------------------|-------------------|-----------------------|---|---|---|---|---|---|---|---|---|---|---|----|-----------------------|---------------|---|---|------------------------|-----------------|-----------------|
| | | | | | | E | F | M | A | M | J | J | A | S | O | N | D | T | | | | | | | |
| | | | | | | | | | | | | | | | | | | | | | | | | | |
| | Contribuir a una planeación urbana, sostenible e incluyente en el Municipio de Ajuchitlán del Progreso, mediante un modelo de desarrollo que priorice la visión de un municipio con crecimiento ordenado y responsable de sus recursos. | Índice de crecimiento de los recursos del municipio | | Desarrollo | 360 | 1 | 1 | 1 | 1 | 1 | 1 | 1 | 1 | 1 | 1 | 1 | 1 | 1 | 12 | 6 | 37,655 | Fondo General de Participaciones FAEISM Ingresos Propios FORTAMUN-DF FAISM-DF | \$ 8,813,745.41 | \$ 4,249,318.21 | \$ 4,564,427.20 |
| | Impulsar acciones en materia de mejora regulatoria, a fin de lograr un servicio más eficiente y de calidad que cubra todas las zonas del municipio. | Índice de cobertura de los servicios públicos en el municipio | | Acciones | 360 | 1 | 1 | 1 | 1 | 1 | 1 | 1 | 1 | 1 | 1 | 1 | 1 | 12 | 6 | 37,655 | Fondo General de Participaciones FAEISM Ingresos Propios FORTAMUN-DF FAISM-DF | \$ 8,813,745.41 | \$ 4,249,318.21 | \$ 4,564,427.20 | |
| | Mantener un servicio de forma continua, con calidad y cubrir la totalidad de vialidades con alumbrado público. | Porcentaje de satisfacción en las solicitudes hechas en relación al alumbrado público | | Satisfacción | 360 | 2 | 2 | 2 | 2 | 2 | 2 | 2 | 2 | 2 | 2 | 2 | 2 | 24 | 12 | 37,655 | Fondo General de Participaciones FAEISM Ingresos Propios FORTAMUN-DF FAISM-DF | \$ 5,843,839.40 | \$ 2,832,878.81 | \$ 3,010,960.59 | |
| | Establecer acciones pertinentes a fin de mejorar el sistema de alumbrado público y al ahorro de energía. | Número de acciones y actividades para el mejoramiento del alumbrado público | | Alumbrado | 360 | 1 | 1 | 1 | 1 | 1 | 1 | 1 | 1 | 1 | 1 | 1 | 1 | 12 | 6 | 37,655 | Fondo General de Participaciones FAEISM Ingresos Propios FORTAMUN-DF FAISM-DF | \$ 1,862,845.36 | \$ 708,219.70 | \$ 1,154,625.66 | |
| | Realizar estudios generales y particulares sobre los servicios del alumbrado público en el municipio. | Porcentaje de elaboración de un programa de trabajo | | Estudios | 360 | 1 | 0 | 1 | 0 | 1 | 0 | 1 | 0 | 1 | 1 | 0 | 1 | 7 | 3 | 37,655 | Fondo General de Participaciones FAEISM Ingresos Propios FORTAMUN-DF FAISM-DF | \$ 1,308,692.32 | \$ 708,219.70 | \$ 600,472.62 | |
| | Realizar instalaciones eléctricas en el municipio y sus localidades. | Porcentaje de luminarias instaladas en el municipio | Dirección de Alumbrado público, Dirección de Panteones | Instalaciones | 360 | 2 | 2 | 2 | 2 | 2 | 2 | 2 | 2 | 2 | 2 | 2 | 2 | 24 | 12 | 37,655 | Fondo General de Participaciones FAEISM Ingresos Propios FORTAMUN-DF FAISM-DF | \$ 808,639.36 | \$ 708,219.70 | \$ 100,419.66 | |
| | Realizar actividades de prevención y mantenimiento de alumbrado público. | Porcentaje de luminarias de alumbrado público reparadas en el municipio | | Actividades | 360 | 1 | 1 | 1 | 1 | 1 | 1 | 1 | 1 | 1 | 1 | 1 | 1 | 12 | 6 | 37,655 | Fondo General de Participaciones FAEISM Ingresos Propios FORTAMUN-DF FAISM-DF | \$ 1,863,662.36 | \$ 708,219.70 | \$ 1,155,442.66 | |
| | Detectar las necesidades de construcción y mantenimiento de los panteones. | Porcentaje de cumplimiento de las necesidades de construcción de panteones | | Mantenimiento | 360 | 1 | 1 | 1 | 1 | 1 | 1 | 1 | 1 | 1 | 1 | 1 | 1 | 12 | 6 | 37,655 | Fondo General de Participaciones FAEISM Ingresos Propios FORTAMUN-DF FAISM-DF | \$ 2,969,906.01 | \$ 1,416,439.40 | \$ 1,553,466.61 | |
| | Proponer y analizar las iniciativas concernientes al servicio público de cementerios y crematorios. | Porcentaje de las iniciativas para el buen funcionamiento de servicios público municipales | | Mantenimiento | 360 | 1 | 1 | 1 | 1 | 1 | 1 | 1 | 1 | 1 | 1 | 1 | 1 | 12 | 6 | 37,655 | Fondo General de Participaciones FAEISM Ingresos Propios FORTAMUN-DF FAISM-DF | \$ 1,452,369.97 | \$ 708,219.70 | \$ 744,150.27 | |
| | Dar seguimiento a las solicitudes y requerimientos en materia del servicio público de cementerios y alumbrado público. | Porcentaje de cumplimiento de las solicitudes de los usuarios a los servicios públicos | | Solicitudes | 360 | 1 | 1 | 1 | 1 | 1 | 1 | 1 | 1 | 1 | 1 | 1 | 1 | 12 | 6 | 37,655 | Fondo General de Participaciones FAEISM Ingresos Propios FORTAMUN-DF FAISM-DF | \$ 825,632.36 | \$ - | \$ 825,632.36 | |
| | Cuidar y mantener las áreas verdes de los cementerios municipales. | Porcentaje de cumplimiento de las solicitudes de los usuarios a los servicios públicos | | Mantenimiento | 360 | 1 | 1 | 1 | 1 | 1 | 1 | 1 | 1 | 1 | 1 | 1 | 1 | 12 | 6 | 37,655 | Fondo General de Participaciones FAEISM Ingresos Propios FORTAMUN-DF FAISM-DF | \$ 691,903.68 | \$ 708,219.70 | \$ 16,316.02 | |

ESTADO DE GUERRERO
H. AYUNTAMIENTO MUNICIPAL
CONSTITUCIONAL
AJUCHITLAN DEL PROGRESO, GRO.
2024-2027
SINDICATURA
MUNICIPAL

ESTADOS UNIDOS MEXICANOS
H. AYUNTAMIENTO MUNICIPAL
CONSTITUCIONAL
AJUCHITLAN DEL PROGRESO, GRO.
2024 - 2027
REGIDURIA DE
DESARROLLO URBANO
Y OBRAS PUBLICAS

ESTADOS UNIDOS MEXICANOS
H. AYUNTAMIENTO MUNICIPAL
CONSTITUCIONAL
AJUCHITLAN DEL PROGRESO GRO
2024 - 2027
REGIDURIA DE
COMERCIO Y ABASTO
POPULAR

ESTADOS UNIDOS MEXICANOS
H. AYUNTAMIENTO MUNICIPAL
CONSTITUCIONAL
AJUCHITLAN DEL PROGRESO, GRO.
2024 - 2027
REGIDURIA DE ATENCION
Y PARTICIPACION SOCIAL
DE MIGRANTES

ESTADOS UNIDOS MEXICANOS
H. AYUNTAMIENTO MUNICIPAL
CONSTITUCIONAL
AJUCHITLAN DEL PROGRESO, GRO
2024 - 2027
REGIDURIA DE
EQUIDAD DE
GENERO

ESTADOS UNIDOS MEXICANOS
H. AYUNTAMIENTO MUNICIPAL
CONSTITUCIONAL
SECRETARIA
GENERAL
AJUCHITLAN DEL PROGRESO GRO
2024 - 2027

ESTADOS UNIDOS MEXICANOS
H. AYUNTAMIENTO MUNICIPAL
CONSTITUCIONAL
AJUCHITLAN DEL PROGRESO, GRO
2024 - 2027
REGIDURIA DE
DESARROLLO
RURAL

ESTADOS UNIDOS MEXICANOS
H. AYUNTAMIENTO MUNICIPAL
CONSTITUCIONAL
AJUCHITLAN DEL PROGRESO GRO
2024-2027
REGIDURIA DE
CULTURA, RECREACION
Y ESPECTACULOS

ESTADOS UNIDOS MEXICANOS
H. AYUNTAMIENTO MUNICIPAL
CONSTITUCIONAL
AJUCHITLAN DEL PROGRESO, GRO.
2024-2027
PRESIDENCIA MUNICIPAL

ESTADOS UNIDOS MEXICANOS
H. AYUNTAMIENTO MUNICIPAL
CONSTITUCIONAL
AJUCHITLAN DEL PROGRESO GRO
2024 - 2027
REGIDURIA DE
EDUCACION Y JUVENTUD

ESTADOS UNIDOS MEXICANOS
H. AYUNTAMIENTO MUNICIPAL
CONSTITUCIONAL
AJUCHITLAN DEL PROGRESO GRO
2024 - 2027
REGIDURIA DE SALUD
Y ASISTENCIA SOCIAL



Municipio de Ajuchitlán del Progreso, Guerrero.

Ejercicio Fiscal 2025

Programa Operativo Anual Modificado

ENERO A DICIEMBRE DEL 2025

Datos de identificación del programa



H. AYUNTAMIENTO MUNICIPAL CONSTITUCIONAL AJUCHITLAN DEL PROGRESO, GRO. 2024-2027 SINDICATURA MUNICIPAL

DIRECCION DE AGUA POTABLE, DIRECCION DE PLANTA TRATADORA DE AGUA RESIDUALES
Conservación y mantenimiento del sistema de Agua Potable.
2 Desarrollo Social
22 Vivienda y servicios a la comunidad
223 Abastecimiento de Agua
Eje IV MUNICIPIO CON DESARROLLO SOSTENIBLE
Contribuir a la calidad y eficiencia de los servicios publicos para mejorar las condiciones de vida de los ciudadanos.
\$ 1,993,066.05

Table with columns: Objetivo, Actividades o Proyectos, Indicador, Areas responsables, Unidad de medida, Dias de ejecucion, Programación de metas (E-T), Beneficiarios, Fuente financiamiento, Presupuesto, Aplicación/Reducciones, Modificado. Contains 8 rows of activity data.



H. AYUNTAMIENTO MUNICIPAL CONSTITUCIONAL AJUCHITLAN DEL PROGRESO, GRO. 2024-2027 REGIDURIA DE DESARROLLO URBANO Y OBRAS PUBLICAS



H. AYUNTAMIENTO MUNICIPAL CONSTITUCIONAL AJUCHITLAN DEL PROGRESO GRO 2024-2027 REGIDURIA DE COMERCIO Y ABASTO POPULAR



H. AYUNTAMIENTO MUNICIPAL CONSTITUCIONAL AJUCHITLAN DEL PROGRESO, GRO. 2024-2027 REGIDURIA DE ATENCION Y PARTICIPACION SOCIAL DE MIGRANTES



H. AYUNTAMIENTO MUNICIPAL CONSTITUCIONAL AJUCHITLAN DEL PROGRESO, GRO 2024-2027 REGIDURIA DE EQUIDAD DE GENERO



H. AYUNTAMIENTO MUNICIPAL CONSTITUCIONAL SECRETARIA GENERAL AJUCHITLAN DEL PROGRESO GRC 2024-2027



H. AYUNTAMIENTO MUNICIPAL CONSTITUCIONAL AJUCHITLAN DEL PROGRESO, GRO 2024-2027 REGIDURIA DE DESARROLLO RURAL



H. AYUNTAMIENTO MUNICIPAL CONSTITUCIONAL AJUCHITLAN DEL PROGRESO, GRO. 2024-2027 PRESIDENCIA MUNICIPAL



H. AYUNTAMIENTO MUNICIPAL CONSTITUCIONAL AJUCHITLAN DEL PROGRESO GRO 2024-2027 REGIDURIA DE CULTURA, RECREACION Y ESPECTACULOS



H. AYUNTAMIENTO MUNICIPAL CONSTITUCIONAL AJUCHITLAN DEL PROGRESO GRO 2024-2027 REGIDURIA DE EDUCACION Y JUVENTUD



H. AYUNTAMIENTO MUNICIPAL CONSTITUCIONAL AJUCHITLAN DEL PROGRESO GRO 2024-2027 REGIDURIA DE SALUD Y ASISTENCIA SOCIAL



Municipio de Ajuchitlán del Progreso, Guerrero.
Ejercicio Fiscal 2025
Programa Operativo Anual Avanzado
ENERO A DICIEMBRE DEL 2025
Datos de identificación del programa



| | |
|----------------------------|--|
| Unidad Administrativa: | Secretaría Ejecutiva del Sistema para la Protección de Niñas, Niños y Adolescentes |
| Programa presupuestario: | Desarrollo y asistencia social incluyente. |
| Finalidad: | 2 Desarrollo social |
| Función: | 26 Protección social |
| Subfunción: | 263 Familia e hijos, Otros grupos vulnerables, Otros de seguridad social y Asistencia social |
| Eje de vinculación al PMD: | Eje I GOBIERNO CERCAÑO A LA GENTE Y DE PUERTAS ABIERTAS |
| Objetivo del eje del PMD: | Promover el desarrollo y mejorar las condiciones de vida |
| Costo del programa: | \$ 1,379,190.34 |

| Objetivo | Actividades o Proyectos | Indicador | Áreas responsables | Unidad de medida | Días de ejecución | Programación de metas | | | | | | | | | | | | Cumplimiento de metas | Beneficiarios | Fuente financiamiento | Aprobado | Aplicación/Reducciones | | | | |
|--|---|--|--|------------------|-------------------|-----------------------|---|---|---|---|---|---|---|---|---|---|---|-----------------------|---------------|-----------------------|---|---|---|-----------------|-----------------|---------------|
| | | | | | | E | F | M | A | M | J | J | A | S | O | N | D | | | | | T | Modificado | | | |
| | | | | | | | | | | | | | | | | | | | | | | Modificado | | | | |
| Procurar acciones que promuevan el desarrollo integral de las familias y de grupos en situación de vulnerabilidad, contribuyendo a mejorar su calidad de vida, a través de los programas preventivos y formativos que promuevan valores y encaucen el fortalecimiento del tejido social. | Contribuir en el desarrollo integral de las familias Ajuchitlenses. | Porcentaje de incremento de la población | DIF. Sistema de protección de niñas-niños. | Desarrollo | 360 | 1 | 1 | 1 | 1 | 1 | 1 | 1 | 1 | 1 | 1 | 1 | 1 | 12 | 6 | 37,655 | Fondo General de Participaciones FAEISM Ingresos Propios FORTAMUN-DF FAISM-DF | \$ 806,027.32 | \$ 573,163.02 | \$ 1,379,190.34 | | |
| | Promover acciones coordinadas en materia de inclusión y desarrollo social, en colaboración con los distintos órdenes de gobierno, dirigidas a personas en situación vulnerable. | Porcentaje inclusión y desarrollo social | | Acciones | 360 | 1 | 1 | 1 | 1 | 1 | 1 | 1 | 1 | 1 | 1 | 1 | 1 | 1 | 12 | 6 | 37,655 | Fondo General de Participaciones FAEISM Ingresos Propios FORTAMUN-DF FAISM-DF | \$ 806,027.32 | \$ 573,163.02 | \$ 1,379,190.34 | |
| | Ejecutar acciones de asistencia, inclusión y protección, orientadas a personas susceptibles o en situación de vulnerabilidad. | Porcentaje de asistencia, inclusión y protección de las personas del municipio | | Acciones | 360 | 1 | 1 | 1 | 1 | 1 | 1 | 1 | 1 | 1 | 1 | 1 | 1 | 1 | 12 | 6 | 37,655 | Fondo General de Participaciones FAEISM Ingresos Propios FORTAMUN-DF FAISM-DF | \$ 521,213.24 | \$ 286,581.51 | \$ 807,794.75 | |
| | Brindar asistencia social a las personas altamente vulnerables del municipio. | Índice de asistencia a personas vulnerables | | Asistencia | 360 | 2 | 2 | 2 | 2 | 2 | 2 | 2 | 2 | 2 | 2 | 2 | 2 | 2 | 24 | 12 | 37,655 | Fondo General de Participaciones FAEISM Ingresos Propios FORTAMUN-DF FAISM-DF | \$ 145,639.68 | \$ 57,316.30 | \$ 202,955.98 | |
| | Cuidar e impulsar el sano crecimiento de la niñez. | Porcentaje de niños con alto nivel de crecimiento | | Crecimiento | 360 | 1 | 1 | 1 | 1 | 1 | 1 | 1 | 1 | 1 | 1 | 1 | 1 | 1 | 12 | 6 | 11,985 | Fondo General de Participaciones FAEISM Ingresos Propios FORTAMUN-DF FAISM-DF | \$ 111,523.63 | \$ 57,316.30 | \$ 168,839.93 | |
| | Apoyar a víctimas de desastres, siniestro cualquier fenómeno provocado por la naturaleza. | Porcentaje de la población en riesgos de siniestros | | Apoyos | 360 | 1 | 1 | 1 | 1 | 1 | 1 | 1 | 1 | 1 | 1 | 1 | 1 | 1 | 12 | 6 | 37,655 | Fondo General de Participaciones FAEISM Ingresos Propios FORTAMUN-DF FAISM-DF | \$ 58,761.36 | \$ 57,316.30 | \$ 116,077.66 | |
| | Impulsar una cultura de denuncia de actos delictivos y de corrupción. | Porcentaje de denuncias hacia los actos delictivos por parte de la ciudadanía | | Denuncias | 360 | 1 | 0 | 1 | 0 | 1 | 0 | 1 | 0 | 1 | 0 | 1 | 0 | 1 | 0 | 6 | 3 | 37,655 | Fondo General de Participaciones FAEISM Ingresos Propios FORTAMUN-DF FAISM-DF | \$ 116,541.32 | \$ 57,316.30 | \$ 173,857.62 |
| | Impulsar la realización de cursos de capacitación en materia de recursos económicos. | Numero de capacitaciones ofrecidas a los ciudadanos | | Cursos | 360 | 1 | 0 | 1 | 0 | 1 | 0 | 1 | 0 | 1 | 0 | 1 | 0 | 1 | 0 | 6 | 3 | 37,655 | Fondo General de Participaciones FAEISM Ingresos Propios FORTAMUN-DF FAISM-DF | \$ 88,747.25 | \$ 57,316.30 | \$ 146,063.55 |
| | Impulsar el desarrollo de sus integrantes para lograr el fortalecimiento del núcleo familiar y que contribuya en el bienestar social. | Porcentaje de programas en operación para el crecimiento del bienestar social | | Desarrollo | 360 | 1 | 1 | 1 | 1 | 1 | 1 | 1 | 1 | 1 | 1 | 1 | 1 | 1 | 12 | 6 | 37,655 | Fondo General de Participaciones FAEISM Ingresos Propios FORTAMUN-DF FAISM-DF | \$ 284,814.08 | \$ 286,581.51 | \$ 571,395.59 | |
| | Impulsar una cultura de participación social en actividades recreativas. | Porcentaje de participación en actividades recreativas | | Participación | 360 | 1 | 1 | 1 | 1 | 1 | 1 | 1 | 1 | 1 | 1 | 1 | 1 | 1 | 12 | 6 | 37,655 | Fondo General de Participaciones FAEISM Ingresos Propios FORTAMUN-DF FAISM-DF | \$ 86,514.63 | \$ 57,316.30 | \$ 143,830.93 | |
| | Proporcionar servicios de rehabilitación física, psicológica y social. | Porcentaje de ciudadanos que reciben servicios de salud | | Apoyos | 360 | 1 | 1 | 1 | 1 | 1 | 1 | 1 | 1 | 1 | 1 | 1 | 1 | 1 | 12 | 6 | 37,655 | Fondo General de Participaciones FAEISM Ingresos Propios FORTAMUN-DF FAISM-DF | \$ 65,698.63 | \$ 57,316.30 | \$ 123,014.93 | |
| | Apoyar y promover el desarrollo integral de la familia y la comunidad. | Porcentaje de familias beneficiadas en los programas del municipio | | Apoyos | 360 | 1 | 1 | 1 | 1 | 1 | 1 | 1 | 1 | 1 | 1 | 1 | 1 | 1 | 12 | 6 | 37,655 | Fondo General de Participaciones FAEISM Ingresos Propios FORTAMUN-DF FAISM-DF | \$ 47,569.63 | \$ 57,316.30 | \$ 104,885.93 | |
| | Fomentar la incorporación de personas con discapacidad y adultos mayores a actividades remunerativas. | Porcentaje de incorporación de personas con discapacidad y adultos mayores | | Ayudas | 360 | 1 | 1 | 1 | 1 | 1 | 1 | 1 | 1 | 1 | 1 | 1 | 1 | 1 | 12 | 6 | 37,655 | Fondo General de Participaciones FAEISM Ingresos Propios FORTAMUN-DF FAISM-DF | \$ 36,635.48 | \$ 57,316.30 | \$ 93,951.78 | |
| | Realizar conferencias sobre salud alimenticia. | Porcentaje de conferencia de salud realizadas | | Conferencias | 360 | 1 | 0 | 0 | 1 | 0 | 0 | 1 | 0 | 0 | 0 | 1 | 0 | 4 | 2 | 37,655 | Fondo General de Participaciones FAEISM Ingresos Propios FORTAMUN-DF FAISM-DF | \$ 48,395.71 | \$ 57,316.30 | \$ 105,712.01 | | |



H. AYUNTAMIENTO MUNICIPAL
CONSTITUCIONAL
AJUCHITLAN DEL PROGRESO GRO
2024 - 2027

REGIDURIA DE SALUD
Y ASISTENCIA SOCIAL



H. AYUNTAMIENTO MUNICIPAL
CONSTITUCIONAL
AJUCHITLAN DEL PROGRESO GRO
2024 - 2027

REGIDURIA DE
EDUCACION Y JUVENTUD



H. AYUNTAMIENTO MUNICIPAL
CONSTITUCIONAL
AJUCHITLAN DEL PROGRESO, GRO.
2024-2027

PRESIDENCIA MUNICIPAL



H. AYUNTAMIENTO MUNICIPAL
CONSTITUCIONAL
AJUCHITLAN DEL PROGRESO GRO
2024 - 2027

REGIDURIA DE
CULTURA, RECREACION
Y ESPECTACULOS



H. AYUNTAMIENTO MUNICIPAL
CONSTITUCIONAL
AJUCHITLAN DEL PROGRESO, GRO.
2024-2027

SINDICATURA
MUNICIPAL



H. AYUNTAMIENTO MUNICIPAL
CONSTITUCIONAL
AJUCHITLAN DEL PROGRESO, GRO.
2024 - 2027

REGIDURIA DE
DESARROLLO URBANO
Y OBRAS PUBLICAS



H. AYUNTAMIENTO MUNICIPAL
CONSTITUCIONAL
AJUCHITLAN DEL PROGRESO GRO
2024 2027

REGIDURIA DE
COMERCIO Y ABASTO
POPULAR



H. AYUNTAMIENTO MUNICIPAL
CONSTITUCIONAL
AJUCHITLAN DEL PROGRESO, GRO.
2024 - 2027

REGIDURIA DE ATENCION
Y PARTICIPACION SOCIAL
DE MIGRANTES



H. AYUNTAMIENTO MUNICIPAL
CONSTITUCIONAL
AJUCHITLAN DEL PROGRESO, GRO
2024 - 2027

REGIDURIA DE
EQUIDAD DE
GENERO



H. AYUNTAMIENTO MUNICIPAL
CONSTITUCIONAL
AJUCHITLAN DEL PROGRESO, GRO
2024 - 2027

SECRETARIA
GENERAL



H. AYUNTAMIENTO MUNICIPAL
CONSTITUCIONAL
AJUCHITLAN DEL PROGRESO, GRO
2024 - 2027

REGIDURIA DE
DESARROLLO
RURAL



Municipio de Ajuchitlán del Progreso, Guerrero.

Ejercicio Fiscal 2025

Programa Operativo Anual Modificado

ENERO A DICIEMBRE DEL 2025

Datos de identificación del programa



| | |
|----------------------------|--|
| Unidad Administrativa: | DIRECCION DE REGISTRO CIVIL |
| Programa presupuestario: | Certeza jurídica, patrimonial y gestión documental municipal para un municipio incluyente. |
| Finalidad: | 1 Gobierno |
| Función: | 111 Legislación |
| Subfunción: | 111 Legislación |
| Eje de vinculación al PMD: | Eje 1 GOBIERNO CERCANO A LA GENTE Y DE PUERTAS ABIERTAS |
| Objetivo del eje del PMD: | Promover y establecer una cultura de respeto y protección de los derechos humanos de los ciudadanos, priorizando la participación de la ciudadanía |
| Costo del programa: | \$ 1,697,069.49 |

| Objetivo | Actividades o Proyectos | Indicador | Áreas responsables | Unidad de medida | Días de ejecución | Programación de metas | | | | | | | | | | | | Cumplimiento de metas | Beneficiarios | Fuente financiamiento | Aprobado | Aplicación/Reducciones | Modificado | |
|----------|--|---|---|------------------|-------------------|---------------------------|---|---|---|---|---|---|---|---|---|---|----|-----------------------|---------------|---|---|------------------------|-----------------|-----------------|
| | | | | | | E F M A M J J A S O N D T | | | | | | | | | | | | | | | | | | |
| | | | | | | E | F | M | A | M | J | J | A | S | O | N | D | | | | | | | T |
| | Sistematizar los procedimientos Jurídico-administrativos que permitan el funcionamiento de las unidades administrativas del Ayuntamiento para mejorar los procesos de gestión y recuperación del patrimonio municipal. | Porcentaje de cumplimiento del sistema de los procedimientos jurídico-administrativos | | Cumplimiento | 360 | 3 | 3 | 3 | 3 | 3 | 3 | 3 | 3 | 3 | 3 | 3 | 3 | 36 | 18 | 25,670 | Fondo General de Participaciones FAEISM Ingresos Propios FORTAMUN-DF FAISM-DF | \$ 1,661,590.13 | \$ 35,479.36 | \$ 1,697,069.49 |
| | Implementar un modelo integral que brinde certeza jurídica a los actos del Ayuntamiento para los ciudadanos. | Porcentaje de cumplimiento de un modelo para brindar certeza jurídica | | Cumplimiento | 360 | 1 | 1 | 1 | 1 | 1 | 1 | 1 | 1 | 1 | 1 | 1 | 12 | 6 | 25,670 | Fondo General de Participaciones FAEISM Ingresos Propios FORTAMUN-DF FAISM-DF | \$ 1,661,590.13 | \$ 35,479.36 | \$ 1,697,069.49 | |
| | Preservar las condiciones adecuadas para la gobernabilidad del municipio a través de la participación directa en la prevención, contención y resolución de conflictos de su competencia. | Porcentaje de mejora de las condiciones para la gobernabilidad | | Participación | 360 | 2 | 2 | 2 | 2 | 2 | 2 | 2 | 2 | 2 | 2 | 2 | 24 | 12 | 25,670 | Fondo General de Participaciones FAEISM Ingresos Propios FORTAMUN-DF FAISM-DF | \$ 929,837.83 | \$ 17,739.68 | \$ 947,577.51 | |
| | Vigilar el cumplimiento de las disposiciones legales. | Índice de cumplimiento de las disposiciones legales | | Cumplimiento | 360 | 1 | 1 | 1 | 1 | 1 | 1 | 1 | 1 | 1 | 1 | 1 | 12 | 6 | 25,670 | Fondo General de Participaciones FAEISM Ingresos Propios FORTAMUN-DF FAISM-DF | \$ 256,981.63 | \$ 17,739.68 | \$ 274,721.31 | |
| | llevar el control, registro, guarda y custodia de los contratos o convenios en que intervienga al ayuntamiento. | Porcentaje de resguardo de contratos, convenios del municipio | | Convenios | 360 | 1 | 1 | 1 | 1 | 1 | 1 | 1 | 1 | 1 | 1 | 1 | 12 | 6 | 25,670 | Fondo General de Participaciones FAEISM Ingresos Propios FORTAMUN-DF FAISM-DF | \$ 311,459.94 | \$ - | \$ 311,459.94 | |
| | Cuidar de los actos y actas del registro civil se efectúen debidamente. | Porcentaje de eficiencia en el registro civil | Secretaría general, Gobernación, Registro civil | Actos | 360 | 3 | 3 | 3 | 3 | 3 | 3 | 3 | 3 | 3 | 3 | 3 | 36 | 18 | 25,670 | Fondo General de Participaciones FAEISM Ingresos Propios FORTAMUN-DF FAISM-DF | \$ 188,741.52 | \$ - | \$ 188,741.52 | |
| | Llevar un control adecuado de la información que se maneja. | Porcentaje del resguardo de la información | | Información | 360 | 1 | 1 | 1 | 1 | 1 | 1 | 1 | 1 | 1 | 1 | 1 | 12 | 6 | 25,670 | Fondo General de Participaciones FAEISM Ingresos Propios FORTAMUN-DF FAISM-DF | \$ 172,654.84 | \$ - | \$ 172,654.84 | |
| | Promover la participación de la ciudadanía en las acciones de gobierno, a fin de consolidar una cultura de participación democrática corresponsable en las decisiones públicas municipales. | Porcentaje de participación de la ciudadanía en las acciones de gobierno | | Participación | 360 | 2 | 2 | 2 | 2 | 2 | 2 | 2 | 2 | 2 | 2 | 2 | 24 | 12 | 25,670 | Fondo General de Participaciones FAEISM Ingresos Propios FORTAMUN-DF FAISM-DF | \$ 731,752.30 | \$ 17,739.68 | \$ 749,491.98 | |
| | Atender las demandas de la ciudadanía relacionadas a los trámites y/o servicios que ofrece. | Porcentaje de atención a las demandas ciudadanas | | Demandas | 360 | 2 | 2 | 2 | 2 | 2 | 2 | 2 | 2 | 2 | 2 | 2 | 24 | 12 | 25,670 | Fondo General de Participaciones FAEISM Ingresos Propios FORTAMUN-DF FAISM-DF | \$ 106,849.78 | \$ - | \$ 106,849.78 | |
| | Implementar sistemas que faciliten la operación y agilicen los trámites a realizar. | Porcentaje de trámites realizados | | Trámites | 360 | 2 | 2 | 2 | 2 | 2 | 2 | 2 | 2 | 2 | 2 | 2 | 24 | 12 | 25,670 | Fondo General de Participaciones FAEISM Ingresos Propios FORTAMUN-DF FAISM-DF | \$ 160,852.98 | \$ 17,739.68 | \$ 178,592.66 | |
| | Establecer mecanismos para garantizar la paz social y la gobernabilidad privilegiando el diálogo y el respeto a los derechos humanos en el municipio. | Porcentaje del cumplimiento del derechos humanos del municipio | | Cumplimiento | 360 | 1 | 1 | 1 | 1 | 1 | 1 | 1 | 1 | 1 | 1 | 1 | 12 | 6 | 25,670 | Fondo General de Participaciones FAEISM Ingresos Propios FORTAMUN-DF FAISM-DF | \$ 189,451.36 | \$ - | \$ 189,451.36 | |
| | Asesorar al público en general sobre los asuntos y trámites correspondiente en el Ayuntamiento a los ciudadanos | | | | 360 | 1 | 1 | 1 | 1 | 1 | 1 | 1 | 1 | 1 | 1 | 1 | 12 | 6 | 25,670 | Fondo General de Participaciones FAEISM Ingresos Propios FORTAMUN-DF FAISM-DF | \$ 274,598.18 | \$ - | \$ 274,598.18 | |



H. AYUNTAMIENTO MUNICIPAL CONSTITUCIONAL AJUCHITLAN DEL PROGRESO GRO 2024-2027 REGIDURIA DE CULTURA, RECREACION Y ESPECTACULOS



H. AYUNTAMIENTO MUNICIPAL CONSTITUCIONAL AJUCHITLAN DEL PROGRESO GRO 2024 - 2027 REGIDURIA DE DESARROLLO RURAL



H. AYUNTAMIENTO MUNICIPAL CONSTITUCIONAL AJUCHITLAN DEL PROGRESO GRO 2024 - 2027 REGIDURIA DE SALUD Y ASISTENCIA SOCIAL

H. AYUNTAMIENTO MUNICIPAL CONSTITUCIONAL AJUCHITLAN DEL PROGRESO, GRO. 2024-2027 SINDICATURA MUNICIPAL

H. AYUNTAMIENTO MUNICIPAL CONSTITUCIONAL AJUCHITLAN DEL PROGRESO, GRO. 2024 - 2027 REGIDURIA DE DESARROLLO URBANO Y OBRAS PUBLICAS



H. AYUNTAMIENTO MUNICIPAL CONSTITUCIONAL AJUCHITLAN DEL PROGRESO GRO 2024 2027 REGIDURIA DE COMERCIO Y ABASTO POPULAR



H. AYUNTAMIENTO MUNICIPAL CONSTITUCIONAL AJUCHITLAN DEL PROGRESO, GRO. 2024 2027 REGIDURIA DE ATENCION Y PARTICIPACION SOCIAL DE MIGRANTES



H. AYUNTAMIENTO MUNICIPAL CONSTITUCIONAL AJUCHITLAN DEL PROGRESO, GRO 2024 - 2027 REGIDURIA DE EQUIDAD DE GENERO



H. AYUNTAMIENTO MUNICIPAL CONSTITUCIONAL AJUCHITLAN DEL PROGRESO GRO 2024 - 2027 SECRETARIA GENERAL



H. AYUNTAMIENTO MUNICIPAL CONSTITUCIONAL AJUCHITLAN DEL PROGRESO, GRO. 2024-2027 PRESIDENCIA MUNICIPAL



H. AYUNTAMIENTO MUNICIPAL CONSTITUCIONAL AJUCHITLAN DEL PROGRESO GRO 2024 - 2027 REGIDURIA DE EDUCACION Y JUVENTUD



Municipio de Ajuchitlán del Progreso, Guerrero.
Ejercicio Fiscal 2025
Programa Operativo Anual Modificado
ENERO A DICIEMBRE DEL 2025
Datos de identificación del programa



| | |
|--------------------------|---|
| Unidad Administrativa: | DIRECCION DE REGLAMENTOS |
| Programa presupuestario: | Salvaguardar la legalidad, honradez y eficacia del Municipio. |
| Finalidad: | 1 Gobierno |
| Función: | 11 Legislación |
| Subfunción: | 111 Legislación |
| Objetivo: | Eje III MUNICIPIO DE RESULTADOS Y CON TRANSPARENCIA |
| Objetivo del programa: | Promover y atender los derechos e intereses municipales |

| Objetivo | Actividades o Proyectos | Indicador | Áreas responsables | Unidad de medida | Días de ejecución | Programación de metas | | | | | | | | | | | | Cumplimiento de metas | Beneficiarios | Fuente financiamiento | Presupuesto | Aplicación/ Reducciones | | | | | | | | |
|--|--|---|--|------------------|-------------------|-----------------------|---|---|---|---|---|---|---|---|---|---|---|-----------------------|---------------|-----------------------|-------------|---|---|---|----|----|----|-----------|----|-----------|
| | | | | | | | | | | | | | | | | | | | | | | Modificado | | | | | | | | |
| | | | | | | E | F | M | A | M | J | J | A | S | O | N | D | | | | | | T | | | | | | | |
| Atender satisfactoriamente a los procesos legales a través de sus funcionarios públicos altamente calificados y socialmente comprometidos para otorgar al Ayuntamiento la seguridad jurídica | Sistematizar los procedimientos jurídico-administrativos que permitan el funcionamiento de las unidades administrativas del Ayuntamiento para mejorar los procesos de gestión y recuperación del patrimonio municipal. | Porcentaje de cumplimiento del sistema de los procedimientos jurídico-administrativos | Dirección de Sindicatura, Reglamentos, Asuntos Jurídicos | Patrimonio | 360 | 2 | 2 | 2 | 2 | 2 | 2 | 2 | 2 | 2 | 2 | 2 | 2 | 2 | 2 | 2 | 24 | 12 | 25,670 | Fondo General de Participaciones FAEISM Ingresos Propios FORTAMUN-DF FAISM-DF | \$ | - | \$ | 40,166.81 | \$ | 40,166.81 |
| | Implementar un modelo integral que brinde certeza jurídica a los actos del Ayuntamiento para los ciudadanos. | Porcentaje de cumplimiento de un modelo para brindar certeza jurídica | | Cumplimiento | 360 | 1 | 1 | 1 | 1 | 1 | 1 | 1 | 1 | 1 | 1 | 1 | 1 | 1 | 1 | 1 | 12 | 6 | 25,670 | Fondo General de Participaciones FAEISM Ingresos Propios FORTAMUN-DF FAISM-DF | \$ | - | \$ | 40,166.81 | \$ | 40,166.81 |
| | Preservar las condiciones adecuadas para la gobernabilidad del municipio a través de la participación directa en la prevención, contención y resolución de conflictos de su competencia. | Porcentaje de mejora de las condiciones para la gobernabilidad | | Cumplimiento | 360 | 1 | 1 | 1 | 1 | 1 | 1 | 1 | 1 | 1 | 1 | 1 | 1 | 1 | 1 | 1 | 12 | 6 | 25,670 | Fondo General de Participaciones FAEISM Ingresos Propios FORTAMUN-DF FAISM-DF | \$ | - | \$ | 40,166.81 | \$ | 40,166.81 |
| | Vigilar el cumplimiento de las disposiciones legales. | Índice de cumplimiento de las disposiciones legales | | Cumplimiento | 360 | 1 | 1 | 1 | 1 | 1 | 1 | 1 | 1 | 1 | 1 | 1 | 1 | 1 | 1 | 1 | 12 | 6 | 25,670 | Fondo General de Participaciones FAEISM Ingresos Propios FORTAMUN-DF FAISM-DF | \$ | - | \$ | - | \$ | - |
| | Llevar el control, registro, guarda y custodia de los contratos o convenios en que intervenga al ayuntamiento. | Porcentaje de resguardo de contratos, convenios del municipio | | Consultas | 360 | 2 | 2 | 2 | 2 | 2 | 2 | 2 | 2 | 2 | 2 | 2 | 2 | 2 | 2 | 2 | 24 | 12 | 25,670 | Fondo General de Participaciones FAEISM Ingresos Propios FORTAMUN-DF FAISM-DF | \$ | - | \$ | - | \$ | - |
| | Cuidar de los actos y actas del registro civil se efectúen debidamente. | Porcentaje de eficiencia en el registro civil | | Acciones | 360 | 2 | 2 | 2 | 2 | 2 | 2 | 2 | 2 | 2 | 2 | 2 | 2 | 2 | 2 | 2 | 24 | 12 | 25,670 | Fondo General de Participaciones FAEISM Ingresos Propios FORTAMUN-DF FAISM-DF | \$ | - | \$ | 40,166.81 | \$ | 40,166.81 |
| | Llevar un control adecuado de la información que se maneja. | Porcentaje del resguardo de la información | | Reglamentos | 360 | 3 | 0 | 0 | 0 | 0 | 2 | 0 | 0 | 0 | 0 | 0 | 0 | 0 | 0 | 0 | 5 | 3.5 | 25,670 | Fondo General de Participaciones FAEISM Ingresos Propios FORTAMUN-DF FAISM-DF | \$ | - | \$ | - | \$ | - |
| | Promover la participación de la ciudadanía en las acciones de gobierno, a fin de consolidar una cultura de participación democrática corresponsable en las decisiones públicas municipales. | Porcentaje de participación de la ciudadanía en las acciones de gobierno | | Estudios | 360 | 1 | 0 | 1 | 0 | 1 | 0 | 1 | 0 | 1 | 1 | 0 | 1 | 0 | 1 | 7 | 3 | 25,670 | Fondo General de Participaciones FAEISM Ingresos Propios FORTAMUN-DF FAISM-DF | \$ | - | \$ | - | \$ | - | |
| | Atender las demandas de la ciudadanía relacionadas a los tramites y/o servicios que ofrece. | Porcentaje de atención a las demandas ciudadanas | | Demandas | 360 | 2 | 2 | 2 | 2 | 2 | 2 | 2 | 2 | 2 | 2 | 2 | 2 | 2 | 2 | 2 | 24 | 12 | 25,670 | Fondo General de Participaciones FAEISM Ingresos Propios FORTAMUN-DF FAISM-DF | \$ | - | \$ | - | \$ | - |
| | Implementar sistemas que faciliten la operación y agilicen los tramites a realizar. | Porcentaje de tramites realizados | | Personal | 360 | 1 | 1 | 1 | 1 | 1 | 1 | 1 | 1 | 1 | 1 | 1 | 1 | 1 | 1 | 1 | 12 | 6 | 25,670 | Fondo General de Participaciones FAEISM Ingresos Propios FORTAMUN-DF FAISM-DF | \$ | - | \$ | - | \$ | - |
| Asesorar al público en general sobre los asuntos y tramites de su competencia para el mejor asesoramiento a los ciudadanos | Establecer mecanismos para garantizar la paz social y la gobernabilidad a través del cumplimiento de los derechos humanos del municipio dialogo y el respeto a los derechos humanos en el municipio. | Porcentaje del cumplimiento de los derechos humanos del municipio | Acciones | 360 | 1 | 1 | 1 | 1 | 1 | 1 | 1 | 1 | 1 | 1 | 1 | 1 | 1 | 1 | 12 | 6 | 25,670 | Fondo General de Participaciones FAEISM Ingresos Propios FORTAMUN-DF FAISM-DF | \$ | - | \$ | - | \$ | - | | |
| | Asesorar al público en general sobre los asuntos y tramites de su competencia para el mejor asesoramiento a los ciudadanos | Porcentaje de atención a las demandas ciudadanas | Asesoría | 360 | 2 | 2 | 2 | 2 | 2 | 2 | 2 | 2 | 2 | 2 | 2 | 2 | 2 | 2 | 24 | 12 | 25,670 | Fondo General de Participaciones FAEISM Ingresos Propios FORTAMUN-DF FAISM-DF | \$ | - | \$ | - | \$ | - | | |
| \$ | | | | | | | | | | | | | | | | | | 40,166.81 | \$ | 40,166.81 | \$ | 40,166.81 | | | | | | | | |

H. AYUNTAMIENTO MUNICIPAL
CONSTITUCIONAL
AJUCHITLÁN DEL PROGRESO, GRO.
2024-2027
SINDICATURA
MUNICIPAL

H. AYUNTAMIENTO MUNICIPAL
CONSTITUCIONAL
AJUCHITLÁN DEL PROGRESO, GRO.
2024 - 2027
REGIDURIA DE
DESARROLLO URBANO
Y OBRAS PUBLICAS

H. AYUNTAMIENTO MUNICIPAL
CONSTITUCIONAL
AJUCHITLÁN DEL PROGRESO, GRO.
2024 - 2027
REGIDURIA DE
COMERCIO Y ABASTO
POPULAR

H. AYUNTAMIENTO MUNICIPAL
CONSTITUCIONAL
AJUCHITLÁN DEL PROGRESO, GRO.
2024 2027
REGIDURIA DE ATENCION
Y PARTICIPACION SOCIAL
DE MIGRANTES

H. AYUNTAMIENTO MUNICIPAL
CONSTITUCIONAL
AJUCHITLÁN DEL PROGRESO, GRO
2024 - 2027
REGIDURIA DE
EQUIDAD DE
GENERO

H. AYUNTAMIENTO MUNICIPAL
CONSTITUCIONAL
SECRETARIA
GENERAL
AJUCHITLÁN DEL PROGRESO, GRO
2024 - 2027

H. AYUNTAMIENTO MUNICIPAL
CONSTITUCIONAL
AJUCHITLÁN DEL PROGRESO, GRO
2024 - 2027
REGIDURIA DE
DESARROLLO
RURAL

H. AYUNTAMIENTO MUNICIPAL
CONSTITUCIONAL
AJUCHITLÁN DEL PROGRESO, GRO
2024 - 2027
REGIDURIA DE
CULTURA, RECREACION
Y ESPECTACULOS

H. AYUNTAMIENTO MUNICIPAL
CONSTITUCIONAL
AJUCHITLÁN DEL PROGRESO, GRO.
2024-2027
PRESIDENCIA MUNICIPAL

H. AYUNTAMIENTO MUNICIPAL
CONSTITUCIONAL
AJUCHITLÁN DEL PROGRESO, GRO
2024 - 2027
REGIDURIA DE
EDUCACION Y JUVENTUD

H. AYUNTAMIENTO MUNICIPAL
CONSTITUCIONAL
AJUCHITLÁN DEL PROGRESO, GRO
2024 - 2027
REGIDURIA DE SALUD
Y ASISTENCIA SOCIAL



Municipio de Ajuchitlán del Progreso, Guerrero.
Ejercicio Fiscal 2025
Programa Operativo Anual Modificado
ENERO A DICIEMBRE DEL 2025
Datos de identificación del programa



| | |
|----------------------------|---|
| Unidad Administrativa: | DIRECCION DE PROTECCION CIVIL |
| Programa presupuestario: | Municipio seguro y orden público. |
| Finalidad: | 1 Gobierno |
| Función: | 17 Asuntos de orden publico y de seguridad interior |
| Subfunción: | 171 Policia, 132 Protección Civil, 173 Asuntos de orden publico y seguridad |
| Eje de vinculación al PMD: | Eje II MUNICIPIO CON DESARROLLO, BIENESTAR SOCIAL Y JUSTICIA |
| Objetivo del eje del PMD: | Garantizar la tranquilidad y proteger la integridad fisica de la población |
| Costo del programa: | \$ 6,698,047.19 |



| Objetivo | Actividades o Proyectos | Indicador | Areas responsables | Unidad de medida | Dias de ejecucion | Programacion de metas | | | | | | | | | | | | | | Cumplimiento de metas | Beneficiarios | Fuente financiamiento | Aprobado | Aplicación/ Reducciones | Modificado |
|---|--|---|--|------------------|-------------------|-----------------------|---|---|---|---|---|---|---|---|---|----|----|--------|--|-----------------------|--|-----------------------|-----------------|-------------------------|------------|
| | | | | | | E | F | M | A | M | J | J | A | S | O | N | D | T | | | | | | | |
| | | | | | | | | | | | | | | | | | | | | | | | | | |
| Protección de la integridad física y derechos de las personas y sus bienes, preservando el orden y la paz pública, para el mejoramiento de la seguridad | Contribuir en el desarrollo y seguridad pública del municipio de Ajuchitlán del Progreso. | Indice de desarrollo y seguridad publica del municipio | Seguridad publica, Protección civil, Transito municipal, Prevención del delito | Seguridad | 360 | 1 | 1 | 1 | 1 | 1 | 1 | 1 | 1 | 1 | 1 | 1 | 1 | 12 | 6 | 37,655 | Fondo General de Participaciones FORTAMUN-DF | \$ 1,698,979.79 | \$ 4,999,067.40 | \$ 6,698,047.19 | |
| | Fortalecer al municipio, salvaguardar la integridad y los derechos de las personas así como el orden y la paz pública. | Indice de fortalecimiento en la salvaguarda de las personas en el municipio | | Apoyo | 360 | 1 | 1 | 1 | 1 | 1 | 1 | 1 | 1 | 1 | 1 | 1 | 1 | 12 | 6 | 37,655 | Fondo General de Participaciones FORTAMUN-DF | \$ 1,698,979.79 | \$ 4,999,067.40 | \$ 6,698,047.19 | |
| | Implementar estrategias para la protección de la ciudadanía, generando un ambiente de seguridad y orden publico. | Porcentaje de demandas atendidas en el municipio | | Estrategias | 360 | 1 | 0 | 1 | 0 | 1 | 0 | 1 | 0 | 1 | 1 | 0 | 1 | 7 | 3 | 37,655 | Fondo General de Participaciones FORTAMUN-DF | \$ 994,065.34 | \$ 2,499,533.70 | \$ 3,493,599.04 | |
| | Mantener la seguridad, el orden público y la tranquilidad de las personas. | Porcentaje de Personal de seguridad contratado para mantener la seguridad del municipio | | Seguridad | 360 | 2 | 2 | 2 | 2 | 2 | 2 | 2 | 2 | 2 | 2 | 2 | 2 | 24 | 12 | 37,655 | Fondo General de Participaciones FORTAMUN-DF | \$ 248,470.36 | \$ 833,177.90 | \$ 1,081,648.26 | |
| | Proveer a los elementos de protección civil armamento y equipo necesario. | Numero de equipos y armamento de protección a los elementos de seguridad, transito y protección civil | | Contrataciones | 360 | 1 | 0 | 0 | 1 | 0 | 0 | 1 | 0 | 0 | 1 | 0 | 0 | 4 | 2.5 | 35 | Fondo General de Participaciones FORTAMUN-DF | \$ 496,842.62 | \$ 833,177.90 | \$ 1,330,020.52 | |
| | Promover la capacitación al personal de seguridad pública. | Porcentaje de capacitaciones realizadas al personal de seguridad publica | | Capacitación | 360 | 1 | 0 | 0 | 0 | 0 | 1 | 0 | 0 | 0 | 0 | 0 | 0 | 2 | 1.5 | 35 | Fondo General de Participaciones FORTAMUN-DF | \$ 248,752.36 | \$ 833,177.90 | \$ 1,081,930.26 | |
| | Contribuir y fomentar en la población la cultura de protección civil y a la prevención y mitigación de desastres naturales. | Porcentaje de contribucion de prevención y mitigación de desastres naturales | | Protección | 360 | 1 | 1 | 1 | 1 | 1 | 1 | 1 | 1 | 1 | 1 | 1 | 1 | 12 | 6 | 37,655 | Fondo General de Participaciones FORTAMUN-DF | \$ 578,932.95 | \$ 1,666,355.80 | \$ 2,245,288.75 | |
| | Planear y organizar brigadas de prevención de incendios en el municipio. | Numero de brigadas de prevención realizadas | | Brigadas | 360 | 1 | 1 | 1 | 1 | 1 | 1 | 1 | 1 | 1 | 1 | 1 | 1 | 12 | 6 | 37,655 | Fondo General de Participaciones FORTAMUN-DF | \$ 295,631.70 | \$ 833,177.90 | \$ 1,128,809.60 | |
| | Llevar a cabo programas de simulacros en las dependencias y escuelas que integran el municipio. | Numero de simulacros realizados en el municipio | | Programas | 360 | 1 | 0 | 1 | 0 | 1 | 0 | 1 | 0 | 1 | 1 | 0 | 1 | 7 | 3 | 37,655 | Fondo General de Participaciones FORTAMUN-DF | \$ 164,546.89 | \$ 833,177.90 | \$ 997,724.79 | |
| | Salvaguardar la integridad física de las personas y de la sociedad contra los efectos de un desastre ya sea natural o provocado. | Porcentaje de inspección de áreas seguras en el municipio | | Apoyo | 360 | 1 | 1 | 1 | 1 | 1 | 1 | 1 | 1 | 1 | 1 | 1 | 1 | 12 | 6 | 37,655 | Fondo General de Participaciones FORTAMUN-DF | \$ 118,754.36 | \$ - | \$ 118,754.36 | |
| Realizar operativos de seguridad dentro del municipio. | Organizar, coordinar, dirigir y supervisar las actividades que en materia de protección civil | Porcentaje de cumplimiento de actividades de transito | Actividades | 360 | 2 | 2 | 2 | 2 | 2 | 2 | 2 | 2 | 2 | 2 | 2 | 24 | 12 | 37,655 | Fondo General de Participaciones FORTAMUN-DF | \$ 125,981.50 | \$ 833,177.90 | \$ 959,159.40 | | | |
| | Realizar operativos de seguridad dentro del municipio. | Numero de operativos de seguridad | Operativos | 360 | 3 | 3 | 3 | 3 | 3 | 3 | 3 | 3 | 3 | 3 | 3 | 36 | 18 | 37,655 | Fondo General de Participaciones FORTAMUN-DF | \$ 125,981.50 | \$ 833,177.90 | \$ 959,159.40 | | | |



Municipio de Ajuchitlán del Progreso, Guerrero.
Ejercicio Fiscal 2025
Programa Operativo Anual Modificado
ENERO A DICIEMBRE DEL 2025
Datos de identificación del programa



| | |
|----------------------------|---|
| Unidad Administrativa: | DIRECCION DE PREVENCIÓN DEL DELITO |
| Programa presupuestario: | Municipio seguro y orden público. |
| Finalidad: | 1 Gobierno |
| Función: | 17 Asuntos de orden público y de seguridad interior |
| Subfunción: | 171 Policía, 132 Protección Civil, 173 Asuntos de orden público y seguridad |
| Eje de vinculación al PMD: | Eje II MUNICIPIO CON DESARROLLO, BIENESTAR SOCIAL Y JUSTICIA |
| Objetivo del eje del PMD: | Garantizar la tranquilidad y proteger la integridad física de la población |
| Costo del programa: | \$ 1,238,441.24 |

| Objetivo | Actividades o Proyectos | Indicador | Áreas responsables | Unidad de medida | Días de ejecución | Programación de metas | | | | | | | | | | | | | Cumplimiento de metas | Beneficiarios | Fuente financiamiento | Aprobado | Aplicación/Reducciones | Modificado | | | | | | | | | | |
|---|--|---|--|------------------|-------------------|-----------------------|---|---|---|---|---|---|---|---|---|---|---|---|-----------------------|---------------|-----------------------|--|--|---------------|---------------|---------------|--------|--|---------------|--|--|---------------|-----------------|---------------|
| | | | | | | E | F | M | A | M | J | J | A | S | O | N | D | T | | | | | | | | | | | | | | | | |
| | | | | | | | | | | | | | | | | | | | | | | | | | | | | | | | | | | |
| Protección de la integridad física y derechos de las personas y sus bienes, preservando las libertades, el orden y la paz pública, para el establecimiento de la seguridad ciudadana. | Contribuir en el desarrollo y seguridad pública del municipio de Ajuchitlán del Progreso. | Índice de desarrollo y seguridad pública del municipio | Seguridad pública, Protección civil, Tránsito municipal, Prevención del delito | Seguridad | 360 | 1 | 1 | 1 | 1 | 1 | 1 | 1 | 1 | 1 | 1 | 1 | 1 | 1 | 1 | 1 | 1 | 1 | 1 | 1 | 1 | 6 | 37,655 | Fondo General de Participaciones FORTAMUN-DF | \$ 743,195.62 | \$ 495,245.62 | \$ 1,238,441.24 | | | |
| | Fortalecer al municipio, salvaguardar la integridad y los derechos de las personas así como el orden y la paz pública. | Índice de fortalecimiento en la salvaguarda de las personas en el municipio | | Apoyo | 360 | 1 | 1 | 1 | 1 | 1 | 1 | 1 | 1 | 1 | 1 | 1 | 1 | 1 | 1 | 1 | 1 | 1 | 1 | 1 | 1 | 1 | 1 | 6 | 37,655 | Fondo General de Participaciones FORTAMUN-DF | \$ 743,195.62 | \$ 495,245.62 | \$ 1,238,441.24 | |
| | Implementar estrategias para la protección de la ciudadanía, generando un ambiente de seguridad y orden público. | Porcentaje de demandas atendidas en el municipio | | Estrategias | 360 | 1 | 0 | 1 | 0 | 1 | 0 | 1 | 0 | 1 | 1 | 0 | 1 | 0 | 1 | 7 | 3 | 37,655 | Fondo General de Participaciones FORTAMUN-DF | \$ 344,698.69 | \$ 247,622.81 | \$ 592,321.50 | | | | | | | | |
| | Mantener la seguridad, el orden público y la tranquilidad de las personas. | Porcentaje de Personal de seguridad contratado para mantener la seguridad del municipio | | Seguridad | 360 | 2 | 2 | 2 | 2 | 2 | 2 | 2 | 2 | 2 | 2 | 2 | 2 | 2 | 2 | 2 | 2 | 2 | 2 | 2 | 2 | 2 | 2 | 2 | 12 | 37,655 | Fondo General de Participaciones FORTAMUN-DF | \$ 111,426.08 | \$ 82,540.94 | \$ 193,967.02 |
| | Proveer a los elementos de policía, protección civil y tránsito municipal armamento y equipo necesario. | Número de equipos y armamento de protección a los elementos de seguridad, tránsito y protección civil | | Contrataciones | 360 | 1 | 0 | 0 | 1 | 0 | 0 | 1 | 0 | 0 | 1 | 0 | 0 | 1 | 0 | 4 | 2.5 | 35 | Fondo General de Participaciones FORTAMUN-DF | \$ 145,637.25 | \$ 82,540.94 | \$ 228,178.19 | | | | | | | | |
| | Promover la capacitación al personal de seguridad pública. | Porcentaje de capacitaciones realizadas al personal de seguridad pública | | Capacitación | 360 | 1 | 0 | 0 | 0 | 0 | 1 | 0 | 0 | 0 | 0 | 0 | 0 | 2 | 1.5 | 1.5 | 35 | Fondo General de Participaciones FORTAMUN-DF | \$ 87,635.36 | \$ 82,540.94 | \$ 170,176.30 | | | | | | | | | |
| | Contribuir y fomentar en la población la cultura de protección civil y a la prevención y mitigación de desastres naturales. | Porcentaje de contribución de prevención y mitigación de desastres naturales | | Protección | 360 | 1 | 1 | 1 | 1 | 1 | 1 | 1 | 1 | 1 | 1 | 1 | 1 | 1 | 1 | 1 | 1 | 1 | 1 | 1 | 1 | 1 | 1 | 1 | 6 | 37,655 | Fondo General de Participaciones FORTAMUN-DF | \$ 248,514.41 | \$ 165,081.87 | \$ 413,596.28 |
| | Planear y organizar brigadas de prevención de incendios en el municipio. | Número de brigadas de prevención realizadas | | Brigadas | 360 | 1 | 1 | 1 | 1 | 1 | 1 | 1 | 1 | 1 | 1 | 1 | 1 | 1 | 1 | 1 | 1 | 1 | 1 | 1 | 1 | 1 | 1 | 1 | 6 | 37,655 | Fondo General de Participaciones FORTAMUN-DF | \$ 58,125.64 | \$ 82,540.94 | \$ 140,666.58 |
| | Llevar a cabo programas de simulacros en las dependencias y escuelas que integran el municipio. | Número de simulacros realizados en el municipio | | Programas | 360 | 1 | 0 | 1 | 0 | 1 | 0 | 1 | 0 | 1 | 1 | 1 | 0 | 1 | 7 | 3 | 37,655 | Fondo General de Participaciones FORTAMUN-DF | \$ 89,125.39 | \$ 82,540.94 | \$ 171,666.33 | | | | | | | | | |
| | Salvaguardar la integridad física de las personas y de la sociedad contra los efectos de un desastre ya sea natural o provocado. | Porcentaje de inspección de áreas seguras en el municipio | | Apoyo | 360 | 1 | 1 | 1 | 1 | 1 | 1 | 1 | 1 | 1 | 1 | 1 | 1 | 1 | 1 | 1 | 1 | 1 | 1 | 1 | 1 | 1 | 1 | 1 | 6 | 37,655 | Fondo General de Participaciones FORTAMUN-DF | \$ 101,263.38 | \$ - | \$ 101,263.38 |
| | Organizar, coordinar, dirigir y supervisar las actividades que en materia de tránsito. | Porcentaje de cumplimiento de actividades de tránsito | | Actividades | 360 | 2 | 2 | 2 | 2 | 2 | 2 | 2 | 2 | 2 | 2 | 2 | 2 | 2 | 2 | 2 | 2 | 2 | 2 | 2 | 2 | 2 | 2 | 2 | 12 | 37,655 | Fondo General de Participaciones FORTAMUN-DF | \$ 149,982.52 | \$ 82,540.94 | \$ 232,523.46 |
| | Difundir publicidad de prevención de accidentes a la comunidad. | Porcentaje de difusión de publicidad en la población | | Publicidad | 360 | 1 | 1 | 1 | 1 | 1 | 1 | 1 | 1 | 1 | 1 | 1 | 1 | 1 | 1 | 1 | 1 | 1 | 1 | 1 | 1 | 1 | 1 | 1 | 6 | 37,655 | Fondo General de Participaciones FORTAMUN-DF | \$ 59,874.62 | \$ - | \$ 59,874.62 |
| | Realizar operativos de seguridad dentro del municipio. | Número de operativos de seguridad realizados | | Operativos | 360 | 3 | 3 | 3 | 3 | 3 | 3 | 3 | 3 | 3 | 3 | 3 | 3 | 3 | 3 | 3 | 3 | 3 | 3 | 3 | 3 | 3 | 3 | 3 | 18 | 37,655 | Fondo General de Participaciones FORTAMUN-DF | \$ 45,707.51 | \$ 82,540.94 | \$ 128,248.45 |
| | Supervisar y evaluar el desempeño de los elementos de tránsito municipal. | Porcentaje de encuestas a los ciudadanos sobre el desempeño de la seguridad pública en el municipio | | Desempeño | 360 | 1 | 1 | 1 | 1 | 1 | 1 | 1 | 1 | 1 | 1 | 1 | 1 | 1 | 1 | 1 | 1 | 1 | 1 | 1 | 1 | 1 | 1 | 1 | 6 | 37,655 | Fondo General de Participaciones FORTAMUN-DF | \$ 44,400.39 | \$ - | \$ 44,400.39 |





Municipio de Ajuchitlán del Progreso, Guerrero.
Ejercicio Fiscal 2025
Programa Operativo Anual Modificado
ENERO A DICIEMBRE DEL 2025
Datos de identificación del programa



| | |
|-----------------------------|--|
| Unidad Administrativa: | COORDINACION DE APOYO AL MIGRANTE |
| Programa presupuestario: | Derecho al bienestar social con inclusion social. |
| Subprograma: | 2 Desarrollo Social |
| Objetivo: | 26 Protección social |
| Actividad: | 269 Otros de Seguridad Social y Asistencia Social |
| Función: | Eje II MUNICIPIO CON DESARROLLO, BIENESTAR SOCIAL Y JUSTICIA |
| Iniciativa del eje del PMD: | Promover el desarrollo y mejorar las condiciones de vida |
| Costo del programa: | \$ 524,902.42 |

| Objetivo | Actividades o Proyectos | Indicador | Areas responsables | Unidad de medida | Dias de ejecucion | Programación de metas | | | | | | | | | | | | Cumplimiento de metas | Beneficiarios | Fuente financiamiento | Aprobado | Aplicación/Reducciones | Modificado | |
|----------|--|---|--|------------------|-------------------|-----------------------|---|---|---|---|---|---|---|---|---|---|---|-----------------------|---------------|-----------------------|---|------------------------|--------------|---------------|
| | | | | | | E | F | M | A | M | J | J | A | S | O | N | D | | | | | | | T |
| | | | | | | | | | | | | | | | | | | | | | | | | |
| | Coadyuvar a que las personas de los sectores más marginados aumenten su desarrollo social y económico. | Índice de crecimiento social y económico | Coordinación de gestión de programas, Programa de migrante, Bienestar Social | Desarrollo | 360 | 2 | 2 | 2 | 2 | 2 | 2 | 2 | 2 | 2 | 2 | 2 | 2 | 24 | 12 | 25,670 | Fondo General de Participaciones FAEISM Ingresos Propios FORTAMUN-DF FAISM-DF | \$ 430,743.81 | \$ 94,158.61 | \$ 524,902.42 |
| | Gestionar y brindar oportunidades para todos, donde los ciudadanos ejercen plenamente sus derechos sociales y contribuir en el desarrollo económico. | Porcentaje de personas beneficiadas en los programas sociales | | Ciudadanos | 360 | 2 | 2 | 2 | 2 | 2 | 2 | 2 | 2 | 2 | 2 | 2 | 2 | 24 | 12 | 25,670 | Fondo General de Participaciones FAEISM Ingresos Propios FORTAMUN-DF FAISM-DF | \$ 430,743.81 | \$ 94,158.61 | \$ 524,902.42 |
| | Diseñar, ejecutar, controlar, evaluar, coordinar y fomentar políticas, programas y acciones orientadas a combatir la pobreza y elevar el nivel de bienestar de la población. | Porcentaje de programas y acciones para combatir la pobreza | | Programas | 360 | 1 | 1 | 1 | 1 | 1 | 1 | 1 | 1 | 1 | 1 | 1 | 1 | 12 | 6 | 25,670 | Fondo General de Participaciones FAEISM Ingresos Propios FORTAMUN-DF FAISM-DF | \$ 430,743.81 | \$ 94,158.61 | \$ 524,902.42 |
| | Elaborar propuestas de proyectos orientados a elevar la calidad de vida de las y los migrantes del municipio. | Porcentaje de programas propuestos | | Proyectos | 360 | 1 | 1 | 1 | 1 | 1 | 1 | 1 | 1 | 1 | 1 | 1 | 1 | 12 | 6 | 25,670 | Fondo General de Participaciones FAEISM Ingresos Propios FORTAMUN-DF FAISM-DF | \$ 82,152.32 | \$ 94,158.61 | \$ 176,310.93 |
| | Gestionar fuentes de financiamiento para la ejecución de proyectos y programas en apoyo a los ciudadanos del municipio. | Porcentaje de financiamiento para los programas | | Programas | 360 | 3 | 0 | 0 | 0 | 0 | 3 | 0 | 0 | 0 | 0 | 0 | 0 | 6 | 4.5 | 25,670 | Fondo General de Participaciones FAEISM Ingresos Propios FORTAMUN-DF FAISM-DF | \$ 95,269.36 | \$ - | \$ 95,269.36 |
| | Mantener el presupuesto y hacer el seguimiento de gastos. | Porcentaje de presupuesto utilizado | | Presupuesto | 360 | 1 | 1 | 1 | 1 | 1 | 1 | 1 | 1 | 1 | 1 | 1 | 1 | 12 | 6 | 25,670 | Fondo General de Participaciones FAEISM Ingresos Propios FORTAMUN-DF FAISM-DF | \$ 61,250.34 | \$ - | \$ 61,250.34 |
| | Planificar y coordinar las actividades de apoyo en el municipio. | Porcentaje de actividades planificadas en el municipio | | Actividades | 360 | 1 | 1 | 1 | 1 | 1 | 1 | 1 | 1 | 1 | 1 | 1 | 1 | 12 | 6 | 25,670 | Fondo General de Participaciones FAEISM Ingresos Propios FORTAMUN-DF FAISM-DF | \$ 60,251.25 | \$ - | \$ 60,251.25 |
| | Recabar información necesaria para el desarrollo de los programas. | porcentaje de información recabada | | Información | 360 | 2 | 0 | 0 | | | | | | | 2 | 0 | 0 | 6 | 2 | 25,670 | Fondo General de Participaciones FAEISM Ingresos Propios FORTAMUN-DF FAISM-DF | \$ 63,132.50 | \$ - | \$ 63,132.50 |
| | Garantizar la aplicación de las políticas y prácticas | Porcentaje de cumplimiento de las políticas y prácticas | | Cumplimiento | 360 | 1 | 0 | 0 | | | | | | | 1 | 0 | 0 | 3 | 1 | 25,670 | Fondo General de Participaciones FAEISM Ingresos Propios FORTAMUN-DF FAISM-DF | \$ 68,688.04 | \$ - | \$ 68,688.04 |



H. AYUNTAMIENTO MUNICIPAL CONSTITUCIONAL AJUCHITLAN DEL PROGRESO, GRO. 2024-2027 SINDICATURA MUNICIPAL



H. AYUNTAMIENTO MUNICIPAL CONSTITUCIONAL AJUCHITLAN DEL PROGRESO, GRO. 2024-2027 REGIDURIA DE DESARROLLO URBANO Y OBRAS PUBLICAS



H. AYUNTAMIENTO MUNICIPAL CONSTITUCIONAL AJUCHITLAN DEL PROGRESO GRO 2024-2027 REGIDURIA DE COMERCIO Y ABASTO POPULAR



H. AYUNTAMIENTO MUNICIPAL CONSTITUCIONAL AJUCHITLAN DEL PROGRESO, GRO. 2024-2027 REGIDURIA DE ATENCION Y PARTICIPACION SOCIAL DE MIGRANTES



H. AYUNTAMIENTO MUNICIPAL CONSTITUCIONAL AJUCHITLAN DEL PROGRESO, GRO 2024-2027 REGIDURIA DE EQUIDAD DE GENERO



H. AYUNTAMIENTO MUNICIPAL CONSTITUCIONAL SECRETARIA GENERAL AJUCHITLAN DEL PROGRESO GRO 2024-2027



H. AYUNTAMIENTO MUNICIPAL CONSTITUCIONAL AJUCHITLAN DEL PROGRESO, GRO 2024-2027 REGIDURIA DE DESARROLLO RURAL



H. AYUNTAMIENTO MUNICIPAL CONSTITUCIONAL AJUCHITLAN DEL PROGRESO GRO 2024-2027 REGIDURIA DE CULTURA, RECREACION Y ESPECTACULOS



H. AYUNTAMIENTO MUNICIPAL CONSTITUCIONAL AJUCHITLAN DEL PROGRESO, GRO. 2024-2027 PRESIDENCIA MUNICIPAL



H. AYUNTAMIENTO MUNICIPAL CONSTITUCIONAL AJUCHITLAN DEL PROGRESO GRO 2024-2027 REGIDURIA DE EDUCACION Y JUVENTUD



H. AYUNTAMIENTO MUNICIPAL CONSTITUCIONAL AJUCHITLAN DEL PROGRESO GRO 2024-2027 REGIDURIA DE SALUD Y ASISTENCIA SOCIAL



Municipio de Ajuchitlán del Progreso, Guerrero.
Ejercicio Fiscal 2025
Programa Operativo Anual Modificado
ENERO A DICIEMBRE DEL 2025
Datos de identificación del programa



H. AYUNTAMIENTO MUNICIPAL
CONSTITUCIONAL
AJUCHITLÁN DEL PROGRESO GRO
2024 - 2027
REGIDURIA DE
EDUCACION Y JUVENTUD

Unidad Administrativa: DIRECCION DE BIENESTAR SOCIAL
Programa presupuestario: Derecho al bienestar social con inclusion social.
Finalidad: 2 Desarrollo Social
Función: 26 Protección social
Subfunción: 269 Otros de Seguridad Social y Asistencia Social
Eje de vinculación al PMD: Eje II MUNICIPIO CON DESARROLLO, BIENESTAR SOCIAL Y JUSTICIA
Objetivo del eje del PMD: Promover el desarrollo y mejorar las condiciones de vida
Costo del programa: \$ 112,012.00

| Objetivo | Actividades o Proyectos | Indicador | Areas responsables | Unidad de medida | Dias de ejecucion | Programación de metas | | | | | | | | | | | | | | Beneficiarios | Fuente financiamiento | Aprobado | Aplicación/ Reducciones | Modificado |
|--|--|---|---|------------------|-------------------|-----------------------|---|---|---|---|---|---|---|---|---|---|---|----|-----------------------|---------------|--|---------------|----------------------------|---------------|
| | | | | | | E | F | M | A | M | J | J | A | S | O | N | D | T | Cumplimiento de metas | | | | | |
| | | | | | | | | | | | | | | | | | | | | | | | | |
| Coordinar y evaluar la elaboración y ejecución de planes y programas, apoyar en la organización y desarrollo de las actividades, acciones y planes, según la necesidad y lineamientos establecidos | Coadyuvar a que las personas de los sectores más marginados aumenten su desarrollo social y económico. | Índice de crecimiento social y económico | Coordinación de gestoría de programas, Programa de migrante, Bienestar Social | Desarrollo | 360 | 2 | 2 | 2 | 2 | 2 | 2 | 2 | 2 | 2 | 2 | 2 | 2 | 24 | 12 | 25,670 | Fondo General de Participaciones FAEISM Ingresos Propios FORTAMUN-DF FAISM-DF | \$ 922,619.32 | -\$ 810,607.32 | \$ 112,012.00 |
| | Gestionar y brindar oportunidades para todos, donde los ciudadanos ejercen plenamente sus derechos sociales y contribuir en el desarrollo económico. | Porcentaje de personas beneficiadas en los programas sociales | | Ciudadanos | 360 | 2 | 2 | 2 | 2 | 2 | 2 | 2 | 2 | 2 | 2 | 2 | 2 | 24 | 12 | 25,670 | Fondo General de Participaciones FAEISM Ingresos Propios FORTAMUN-DF FAISM-DF | \$ 922,619.32 | -\$ 810,607.32 | \$ 112,012.00 |
| | Diseñar, ejecutar, controlar, evaluar, coordinar y fomentar políticas, programas y acciones orientadas a combatir la pobreza y elevar el nivel de bienestar de la población. | Porcentaje de programas y acciones para combatir la pobreza | | Programas | 360 | 1 | 1 | 1 | 1 | 1 | 1 | 1 | 1 | 1 | 1 | 1 | 1 | 12 | 6 | 25,670 | Fondo General de Participaciones FAEISM Ingresos Propios FORTAMUN-DF FAISM-DF | \$ 922,619.32 | -\$ 810,607.32 | \$ 112,012.00 |
| | Elaborar propuestas de proyectos orientados a elevar la calidad de vida de las y los migrantes del municipio. | Porcentaje de programas propuestos | | Proyectos | 360 | 1 | 1 | 1 | 1 | 1 | 1 | 1 | 1 | 1 | 1 | 1 | 1 | 12 | 6 | 25,670 | Fondo General de Participaciones FAEISM Ingresos Propios FORTAMUN-DF FAISM-DF | \$ 143,530.65 | -\$ 270,202.44 | \$ 126,671.79 |
| | Gestionar fuentes de financiamiento para la ejecución de proyectos y programas en apoyo a los ciudadanos del municipio. | Porcentaje de financiamiento para los programas | | Programas | 360 | 3 | 0 | 0 | 0 | 0 | 3 | 0 | 0 | 0 | 0 | 0 | 0 | 6 | 4.5 | 25,670 | Fondo General de Participaciones FAEISM Ingresos Propios FORTAMUN-DF FAISM-DF | \$ 135,264.35 | \$ - | \$ 135,264.35 |
| | Mantener el presupuesto y hacer el seguimiento de gastos. | Porcentaje de presupuesto utilizado | | Presupuesto | 360 | 1 | 1 | 1 | 1 | 1 | 1 | 1 | 1 | 1 | 1 | 1 | 1 | 12 | 6 | 25,670 | Fondo General de Participaciones FAEISM Ingresos Propios FORTAMUN-DF FAISM-DF | \$ 132,750.23 | \$ - | \$ 132,750.23 |
| | Planificar y coordinar las actividades de apoyo en el municipio | Porcentaje de actividades realizadas en el municipio | | Actividades | 360 | 1 | 1 | 1 | 1 | 1 | 1 | 1 | 1 | 1 | 1 | 1 | 1 | 12 | 6 | 25,670 | Fondo General de Participaciones FAEISM Ingresos Propios FORTAMUN-DF FAISM-DF | \$ 150,251.45 | \$ - | \$ 150,251.45 |
| | Recabar información necesaria para el desarrollo de las actividades | Porcentaje de información recabada | | Actividades | 360 | 2 | 0 | 0 | 0 | 0 | 0 | 2 | 0 | 0 | 2 | 0 | 0 | 0 | 2 | 25,670 | Fondo General de Participaciones FAEISM Ingresos Propios FORTAMUN-DF FAISM-DF | \$ 172,132.60 | \$ 270,202.44 | \$ 98,069.84 |
| | Garantizar la aplicación de políticas y prácticas. | Porcentaje de cumplimiento de las políticas y prácticas | | Actividades | 360 | 1 | 0 | 0 | 0 | 0 | 0 | 1 | 0 | 0 | 0 | 0 | 0 | 0 | 1 | 25,670 | Fondo General de Participaciones FAEISM Ingresos Propios FORTAMUN-DF FAISM-DF | \$ 270,202.44 | -\$ 81,512.40 | \$ - |

H. AYUNTAMIENTO MUNICIPAL
CONSTITUCIONAL
AJUCHITLÁN DEL PROGRESO, GRO.
2024 - 2027
SINDICATURA
MUNICIPAL

H. AYUNTAMIENTO MUNICIPAL
CONSTITUCIONAL
AJUCHITLÁN DEL PROGRESO, GRO.
2024 - 2027
REGIDURIA DE
DESARROLLO URBANO
Y OBRAS PUBLICAS

H. AYUNTAMIENTO MUNICIPAL
CONSTITUCIONAL
AJUCHITLÁN DEL PROGRESO, GRO.
2024 - 2027
REGIDURIA DE
COMERCIO Y ABASTO
POPULAR

H. AYUNTAMIENTO MUNICIPAL
CONSTITUCIONAL
AJUCHITLÁN DEL PROGRESO, GRO.
2024 - 2027
REGIDURIA DE ATENCION
Y PARTICIPACION SOCIAL
DE MIGRANTES

H. AYUNTAMIENTO MUNICIPAL
CONSTITUCIONAL
AJUCHITLÁN DEL PROGRESO, GRO.
2024 - 2027
REGIDURIA DE
EQUIDAD DE
GENERO

H. AYUNTAMIENTO MUNICIPAL
CONSTITUCIONAL
AJUCHITLÁN DEL PROGRESO, GRO.
2024 - 2027
SECRETARIA
GENERAL

H. AYUNTAMIENTO MUNICIPAL
CONSTITUCIONAL
AJUCHITLÁN DEL PROGRESO, GRO.
2024 - 2027
REGIDURIA DE
DESARROLLO
RURAL

H. AYUNTAMIENTO MUNICIPAL
CONSTITUCIONAL
AJUCHITLÁN DEL PROGRESO, GRO.
2024 - 2027
REGIDURIA DE
CULTURA, RECREACION
Y ESPECTACULOS

H. AYUNTAMIENTO MUNICIPAL
CONSTITUCIONAL
AJUCHITLÁN DEL PROGRESO, GRO.
2024 - 2027
PRESIDENCIA MUNICIPAL

H. AYUNTAMIENTO MUNICIPAL
CONSTITUCIONAL
AJUCHITLÁN DEL PROGRESO, GRO.
2024 - 2027
REGIDURIA DE SALUD
Y ASISTENCIA SOCIAL



Municipio de Ajuchitlán del Progreso, Guerrero.
Ejercicio Fiscal 2025
Programa Operativo Anual Modificado
ENERO A DICIEMBRE DEL 2025
Datos de identificación del programa



H. AYUNTAMIENTO MUNICIPAL
CONSTITUCIONAL
AJUCHITLÁN DEL PROGRESO GRO
2024-2027
REGIDURIA DE
CULTURA, RECREACION
Y ESPECTACULOS



H. AYUNTAMIENTO MUNICIPAL
CONSTITUCIONAL
AJUCHITLÁN DEL PROGRESO GRO
2024 - 2027
REGIDURIA DE
EDUCACION Y JUVENTUD



H. AYUNTAMIENTO MUNICIPAL
CONSTITUCIONAL
AJUCHITLÁN DEL PROGRESO GRO
2024 - 2027
REGIDURIA DE SALUD
Y ASISTENCIA SOCIAL



H. AYUNTAMIENTO MUNICIPAL
CONSTITUCIONAL
AJUCHITLÁN DEL PROGRESO, GRO.
2024-2027
PRESIDENCIA MUNICIPAL

| | |
|----------------------------|---|
| Unidad Administrativa: | DIRRECCION DE EVENTOS ESPECIALES |
| Programa presupuestario: | Comunicación pública y fortalecimiento de la imagen institucional. |
| Finalidad: | 1 Gobierno |
| Función: | 18 Otros servicios Generales |
| Subfunción: | 183 Servicios de comunicación y medios |
| Eje de vinculación al PMD: | Eje II MUNICIPIO CON DESARROLLO, BIENESTAR SOCIAL Y JUSTICIA |
| Objetivo del eje del PMD: | Promover la comunicación pública y fortalecer la imagen institucional |
| Costo del programa: | \$ 2,794,092.59 |

| Objetivo | Actividades o Proyectos | Indicador | Áreas responsables | Unidad de medida | Días de ejecución | Programación de metas | | | | | | | | | | | | | Cumplimiento de metas | Beneficiarios | Fuente financiamiento | Aprobado | Aplicación/ Reducciones | Modificado | | | | |
|---|---|---|---|-----------------------|-------------------|-----------------------|---|---|---|---|---|---|---|---|---|---|---|---|-----------------------|---------------|-----------------------|----------|-------------------------|--------------|---|---------------|-----------------|-----------------|
| | | | | | | E | F | M | A | M | J | J | A | S | O | N | D | T | | | | | | | | | | |
| | | | | | | | | | | | | | | | | | | | | | | | | | | | | |
| Establecer el vínculo de las distintas áreas y autoridades universitarias con los diversos medios de comunicación. Coordinar las estrategias de comunicación social institucionales | Contribuir en el desarrollo de un sistema de comunicación eficiente. | Porcentaje de cumplimiento de un sistema de comunicación en el municipio | Dirección de Comunicación, Eventos especiales, sonido | Cumplimiento | 360 | 2 | 2 | 2 | 2 | 2 | 2 | 2 | 2 | 2 | 2 | 2 | 2 | 2 | 2 | 2 | 2 | 24 | 12 | 37,655 | Fondo General de Participaciones FAEISM Ingresos Propios FORTAMUN-DF FAISM-DF | \$ 957,522.53 | \$ 1,836,570.06 | \$ 2,794,092.59 |
| | Informar y difundir entre la población del municipio las acciones, programas y obras que realiza el Gobierno Municipal. | Porcentaje de difusión de las acciones que realiza el gobierno municipal | | Difusión | 360 | 5 | 5 | 5 | 5 | 5 | 5 | 5 | 5 | 5 | 5 | 5 | 5 | 5 | 5 | 5 | 5 | 60 | 30 | 37,655 | Fondo General de Participaciones FAEISM Ingresos Propios FORTAMUN-DF FAISM-DF | \$ 957,522.53 | \$ 1,836,570.06 | \$ 2,794,092.59 |
| | Diseñar una estrategia de comunicación que impacte a los diferentes grupos poblacionales del Municipio. | Porcentaje de avance en el diseño de una estrategia de comunicación | | Estrategia | 360 | 1 | 1 | 1 | 1 | 1 | 1 | 1 | 1 | 1 | 1 | 1 | 1 | 1 | 1 | 1 | 1 | 12 | 6 | 37,655 | Fondo General de Participaciones FAEISM Ingresos Propios FORTAMUN-DF FAISM-DF | \$ 669,380.11 | \$ 1,285,599.04 | \$ 1,954,979.15 |
| | Difundir los servicios que las unidades administrativas del Gobierno municipal ofrecen a la ciudadanía, con la finalidad de atender sus necesidades y peticiones. | Porcentaje de peticiones atendidas sobre los servicios que ofrecen las unidades administrativas | | Peticiones | 360 | 3 | 3 | 3 | 3 | 3 | 3 | 3 | 3 | 3 | 3 | 3 | 3 | 3 | 3 | 3 | 3 | 36 | 18 | 37,655 | Fondo General de Participaciones FAEISM Ingresos Propios FORTAMUN-DF FAISM-DF | \$ 265,459.54 | \$ 428,533.01 | \$ 693,992.55 |
| | Elaborar publicidad de avisos y brindar información de las actividades a realizar. | Porcentaje de publicidad realizada | | Publicidad | 360 | 5 | 5 | 5 | 5 | 5 | 5 | 5 | 5 | 5 | 5 | 5 | 5 | 5 | 5 | 5 | 5 | 60 | 30 | 37,655 | Fondo General de Participaciones FAEISM Ingresos Propios FORTAMUN-DF FAISM-DF | \$ 230,052.49 | \$ 428,533.01 | \$ 658,585.50 |
| | Impulsar las campañas promocionales. | Porcentaje de participación en las campañas promocionales | | Campañas | 360 | 1 | 1 | 1 | 1 | 1 | 1 | 1 | 1 | 1 | 1 | 1 | 1 | 1 | 1 | 1 | 1 | 12 | 6 | 37,655 | Fondo General de Participaciones FAEISM Ingresos Propios FORTAMUN-DF FAISM-DF | \$ 48,236.05 | \$ - | \$ 48,236.05 |
| | Elaborar reportes de actividades llevadas a cabo. | Porcentaje de actividades realizadas | | Actividades | 360 | 2 | 2 | 2 | 2 | 2 | 2 | 2 | 2 | 2 | 2 | 2 | 2 | 2 | 2 | 2 | 2 | 24 | 12 | 37,655 | Fondo General de Participaciones FAEISM Ingresos Propios FORTAMUN-DF FAISM-DF | \$ 125,632.03 | \$ 428,533.01 | \$ 554,165.04 |
| | Construir redes formales de comunicación, para que la opinión pública y todos los sectores sociales puedan disponer de información veraz y confiable. | Porcentaje de redes formales construidas | | Redes sociales | 360 | 3 | 3 | 3 | 3 | 3 | 3 | 3 | 3 | 3 | 3 | 3 | 3 | 3 | 3 | 3 | 3 | 36 | 18 | 37,655 | Fondo General de Participaciones FAEISM Ingresos Propios FORTAMUN-DF FAISM-DF | \$ 288,142.42 | \$ 550,971.02 | \$ 839,113.44 |
| | Coordinar el análisis y monitoreo de todo los medios de información y la elaboración de informes. | Porcentaje de monitoreo de los medios de comunicación | | Medios de información | 360 | 1 | 1 | 1 | 1 | 1 | 1 | 1 | 1 | 1 | 1 | 1 | 1 | 1 | 1 | 1 | 1 | 12 | 6 | 37,655 | Fondo General de Participaciones FAEISM Ingresos Propios FORTAMUN-DF FAISM-DF | \$ 63,541.03 | \$ 275,485.51 | \$ 339,026.54 |
| | Mantener actualizada la pagina web del municipio en todos sus ámbitos. | Porcentaje de actualización de la pagina web del municipio | | Actualización | 360 | 1 | 1 | 1 | 1 | 1 | 1 | 1 | 1 | 1 | 1 | 1 | 1 | 1 | 1 | 1 | 1 | 12 | 6 | 37,655 | Fondo General de Participaciones FAEISM Ingresos Propios FORTAMUN-DF FAISM-DF | \$ 48,520.36 | \$ - | \$ 48,520.36 |
| | Organizar eventos de difusión y relaciones públicas referentes a las acciones de la administración municipal. | Porcentaje de eventos de difusión y relaciones públicas organizados | | Eventos | 360 | 2 | 2 | 2 | 2 | 2 | 2 | 2 | 2 | 2 | 2 | 2 | 2 | 2 | 2 | 2 | 2 | 24 | 12 | 11,985 | Fondo General de Participaciones FAEISM Ingresos Propios FORTAMUN-DF FAISM-DF | \$ 162,305.03 | \$ 275,485.51 | \$ 437,790.54 |
| | Organizar ruedas de prensa. | Numero de ruedas de prensa | | Ruedas de prensa | 360 | 1 | 0 | 0 | 1 | 0 | 0 | 1 | 0 | 0 | 1 | 0 | 0 | 1 | 0 | 0 | 4 | 2 | | \$ 13,776.00 | \$ - | \$ 13,776.00 | | |



H. AYUNTAMIENTO MUNICIPAL
CONSTITUCIONAL
AJUCHITLÁN DEL PROGRESO, GRO.
2024-2027
SINDICATURA
MUNICIPAL



H. AYUNTAMIENTO MUNICIPAL
CONSTITUCIONAL
AJUCHITLÁN DEL PROGRESO, GRO.
2024 - 2027
REGIDURIA DE
DESARROLLO URBANO
Y OBRAS PUBLICAS



H. AYUNTAMIENTO MUNICIPAL
CONSTITUCIONAL
AJUCHITLÁN DEL PROGRESO GRO
2024 - 2027
REGIDURIA DE
COMERCIO Y ABASTO
POPULAR



H. AYUNTAMIENTO MUNICIPAL
CONSTITUCIONAL
AJUCHITLÁN DEL PROGRESO, GRO.
2024 - 2027
REGIDURIA DE ATENCION
Y PARTICIPACION SOCIAL
DE MIGRANTES



H. AYUNTAMIENTO MUNICIPAL
CONSTITUCIONAL
AJUCHITLÁN DEL PROGRESO, GRO
2024 - 2027
REGIDURIA DE
EQUIDAD DE
GENERO



H. AYUNTAMIENTO MUNICIPAL
CONSTITUCIONAL
AJUCHITLÁN DEL PROGRESO, GRO
2024 - 2027
SECRETARIA
GENERAL



H. AYUNTAMIENTO MUNICIPAL
CONSTITUCIONAL
AJUCHITLÁN DEL PROGRESO, GRO
2024 - 2027
REGIDURIA DE
DESARROLLO
RURAL



Municipio de Ajuchitlán del Progreso, Guerrero.
Ejercicio Fiscal 2025
Programa Operativo Anual Modificado
ENERO A DICIEMBRE DEL 2025
Datos de identificación del programa



| | |
|----------------------------|--|
| Unidad Administrativa: | DIRECCION DE JUVENTUD |
| Programa presupuestario: | Educación para todos |
| Finalidad: | 2 Desarrollo social |
| Función: | 26 Protección social |
| Subfunción: | 263 Familia e hijos, Otros grupos vulnerables, Otros de seguridad social y Asistencia social |
| Eje de vinculación al PMD: | Eje II MUNICIPIO CON DESARROLLO, BIENESTAR SOCIAL Y JUSTICIA |
| Objetivo del eje del PMD: | Promover, mejorar y fortalecer la enseñanza y aprendizaje de los habitantes del municipio. |
| Costo del programa: | \$ 300,250.10 |

| Objetivo | Actividades o Proyectos | Indicador | Áreas responsables | Unidad de medida | Días de ejecución | Programación de metas | | | | | | | | | | | | Cumplimiento de metas | Beneficiarios | Fuente financiamiento | Presupuesto | Aplicación/ Reducciones | Modificado | |
|---|---|--|---|--------------------|-------------------|-----------------------|---|---|---|---|---|---|---|---|---|----|---|-----------------------|--|-----------------------|--|-------------------------|---------------|---------------|
| | | | | | | E | F | M | A | M | J | J | A | S | O | N | D | | | | | | | T |
| | | | | | | | | | | | | | | | | | | | | | | | | |
| Contribuir en el desarrollo del nivel educativo del municipio de Ajuchitlán del Progreso. | Índice del desarrollo del nivel educativo | | Dirección de Educación, Dirección de Juventud | Desarrollo | 360 | 2 | 2 | 2 | 2 | 2 | 2 | 2 | 2 | 2 | 2 | 2 | 2 | 24 | 12 | 11,985 | Fondo General de Participaciones FAEISM Ingresos Propios FORTAMUN-DF FORTAMUN-DF | \$ 363,743.81 | -\$ 10,624.00 | \$ 300,250.10 |
| | Vigilar y coordinar los programas de educación pública en el Municipio. | Porcentaje de programas de educación pública | | Programas | 360 | 1 | 1 | 1 | 1 | 1 | 1 | 1 | 1 | 1 | 1 | 1 | 1 | 12 | 6 | 11,985 | Fondo General de Participaciones FAEISM Ingresos Propios FORTAMUN-DF FORTAMUN-DF | \$ 363,743.81 | -\$ 63,493.71 | \$ 300,250.10 |
| | Proponer y promover programas de actividades educativas. | Porcentaje de propuestas de programas escolares | | Programas | 360 | 1 | 1 | 1 | 1 | 1 | 1 | 1 | 1 | 1 | 1 | 1 | 1 | 12 | 6 | 11,985 | Fondo General de Participaciones FAEISM Ingresos Propios FORTAMUN-DF FORTAMUN-DF | \$ 363,743.81 | -\$ 63,493.71 | \$ 300,250.10 |
| | Ofrecer permanentemente los servicios de las bibliotecas públicas municipales. | Porcentaje de personas que utilizan las bibliotecas públicas | | Bibliotecas | 360 | 1 | 1 | 1 | 1 | 1 | 1 | 1 | 1 | 1 | 1 | 1 | 1 | 12 | 6 | 11,985 | Fondo General de Participaciones FAEISM Ingresos Propios FORTAMUN-DF FORTAMUN-DF | \$ 24,071.52 | \$ - | \$ 24,071.52 |
| | Impulsar y coordinar actividades de fomento y respeto de los derechos humanos. | Porcentaje de actividades de fomento de los derechos humanos | | Actividades | 360 | 3 | 3 | 3 | 3 | 3 | 3 | 3 | 3 | 3 | 3 | 3 | 3 | 36 | 18 | 11,985 | Fondo General de Participaciones FAEISM Ingresos Propios FORTAMUN-DF FORTAMUN-DF | \$ 37,802.45 | -\$ 63,493.71 | \$ 25,691.26 |
| | Promover el establecimiento de centros de educación para adultos mayores y educación especial. | Porcentaje de centros de educación para adultos mayores y educación especial | | Centros educativos | 360 | 1 | 1 | 1 | 1 | 1 | 1 | 1 | 1 | 1 | 1 | 1 | 1 | 12 | 6 | 11,985 | Fondo General de Participaciones FAEISM Ingresos Propios FORTAMUN-DF FORTAMUN-DF | \$ 30,515.38 | \$ - | \$ 30,515.38 |
| | Brindar becas de apoyo a los estudiantes que presenten mayores necesidades económicas del municipio. | Porcentaje de becas entregadas a los estudiantes | | Becas | 360 | 2 | 2 | 2 | 2 | 2 | 2 | 2 | 2 | 2 | 2 | 2 | 2 | 24 | 12 | 11,985 | Fondo General de Participaciones FAEISM Ingresos Propios FORTAMUN-DF FORTAMUN-DF | \$ 43,562.54 | \$ - | \$ 43,562.54 |
| | Desarrollar actividades que fortalezcan la formación académica y conciencia social en los ciudadanos. | Índice de eventos y actividades realizados | | Actividades | 360 | 2 | 2 | 2 | 2 | 2 | 2 | 2 | 2 | 2 | 2 | 2 | 2 | 24 | 12 | 11,985 | Fondo General de Participaciones FAEISM Ingresos Propios FORTAMUN-DF FORTAMUN-DF | \$ 94,764.68 | \$ - | \$ 94,764.68 |
| | Ofrecer mejores condiciones de seguridad pública de las escuelas en coordinación con las autoridades estatales y federales. | Índice de seguridad pública en las escuelas del municipio | | Escuelas | 360 | 3 | 3 | 3 | 3 | 3 | 3 | 3 | 3 | 3 | 3 | 3 | 3 | 36 | 18 | 11,985 | Fondo General de Participaciones FAEISM Ingresos Propios FORTAMUN-DF FORTAMUN-DF | \$ 56,054.31 | \$ - | \$ 56,054.31 |
| | Dirigir y supervisar las actividades realizadas en los centros educativos. | Índice de cumplimiento de las actividades en los centros educativos | | Cumplimiento | 360 | 3 | 3 | 3 | 3 | 3 | 3 | 3 | 3 | 3 | 3 | 3 | 3 | 36 | 18 | 11,985 | Fondo General de Participaciones FAEISM Ingresos Propios FORTAMUN-DF FORTAMUN-DF | \$ 19,170.34 | \$ - | \$ 19,170.34 |
| Mejorar la infraestructura de los centros de educación. | porcentaje de la infraestructura educativa en buenas condiciones | Infraestructura | 360 | 1 | 1 | 1 | 1 | 1 | 1 | 1 | 1 | 1 | 1 | 1 | 1 | 12 | 6 | 11,985 | Fondo General de Participaciones FAEISM Ingresos Propios FORTAMUN-DF FORTAMUN-DF | \$ 57,802.59 | \$ - | \$ 57,802.59 | | |



H. AYUNTAMIENTO MUNICIPAL
CONSTITUCIONAL
AJUCHITLÁN DEL PROGRESO, GRO.
2024 - 2027
SINDICATURA MUNICIPAL



H. AYUNTAMIENTO MUNICIPAL
CONSTITUCIONAL
AJUCHITLÁN DEL PROGRESO, GRO.
2024 - 2027
REGIDURIA DE EDUCACION Y JUVENTUD



H. AYUNTAMIENTO MUNICIPAL
CONSTITUCIONAL
AJUCHITLÁN DEL PROGRESO, GRO.
2024 - 2027
REGIDURIA DE SALUD Y ASISTENCIA SOCIAL



H. AYUNTAMIENTO MUNICIPAL
CONSTITUCIONAL
AJUCHITLÁN DEL PROGRESO, GRO.
2024 - 2027
PRESIDENCIA MUNICIPAL



H. AYUNTAMIENTO MUNICIPAL
CONSTITUCIONAL
AJUCHITLÁN DEL PROGRESO, GRO.
2024 - 2027
REGIDURIA DE CULTURA, RECREACION Y ESPECTACULOS



H. AYUNTAMIENTO MUNICIPAL
CONSTITUCIONAL
AJUCHITLÁN DEL PROGRESO, GRO.
2024 - 2027
REGIDURIA DE DESARROLLO RURAL

H. AYUNTAMIENTO MUNICIPAL
CONSTITUCIONAL
AJUCHITLÁN DEL PROGRESO, GRO.
2024 - 2027
REGIDURIA DE DESARROLLO URBANO Y OBRAS PUBLICAS

H. AYUNTAMIENTO MUNICIPAL
CONSTITUCIONAL
AJUCHITLÁN DEL PROGRESO, GRO.
2024 - 2027
REGIDURIA DE ATENCION Y PARTICIPACION SOCIAL DE MIGRANTES

H. AYUNTAMIENTO MUNICIPAL
CONSTITUCIONAL
AJUCHITLÁN DEL PROGRESO, GRO.
2024 - 2027
REGIDURIA DE COMERCIO Y ABASTO POPULAR

H. AYUNTAMIENTO MUNICIPAL
CONSTITUCIONAL
AJUCHITLÁN DEL PROGRESO, GRO.
2024 - 2027
REGIDURIA DE EQUIDAD DE GENERO

H. AYUNTAMIENTO MUNICIPAL
CONSTITUCIONAL
AJUCHITLÁN DEL PROGRESO, GRO.
2024 - 2027
SECRETARIA GENERAL



Municipio de Ajuchitlán del Progreso, Guerrero.
Ejercicio Fiscal 2025
Programa Operativo Anual Modificado
ENERO A DICIEMBRE DEL 2025
Datos de identificación del programa



H. AYUNTAMIENTO MUNICIPAL
CONSTITUCIONAL
AJUCHITLÁN DEL PROGRESO GRO
2024 - 2027
REGIDURIA DE
EDUCACION Y JUVENTUD

| | |
|----------------------------|---|
| Unidad Administrativa: | DIRECCION DE ASUNTOS RELIGIOSOS |
| Programa presupuestario: | Desarrollo cultural e integral. |
| Finalidad: | 2 Desarrollo social |
| Función: | 24 Recreación, Cultura y Otras Manifestaciones sociales |
| Subfunción: | 242 Cultura |
| Eje de vinculación al PMD: | EJE II MUNICIPIO CON DESARROLLO, BIENESTAR SOCIAL Y JUSTICIA |
| Objetivo del eje del PMD: | Fomentar y desarrollar el arte y la cultura para contribuir de manera eficaz en el desarrollo social y fortalecer las tradiciones del municipio |
| Costo del programa: | \$ 62,500.00 |

| Objetivo | Actividades o Proyectos | Indicador | Áreas responsables | Unidad de medida | Días de ejecución | Programación de metas | | | | | | | | | | | | | | Cumplimiento de metas | Beneficiarios | Fuente financiamiento | Presupuesto | Aplicación/ Reducciones | Modificado | | |
|---|---|---|--|---------------------|-------------------|-----------------------|---|---|---|---|---|---|---|---|---|---|---|---|----|-----------------------|---------------|---|---|---|----------------|----------------|----------------|
| | | | | | | E | | | | | | | | | | | | | | | | | | | | | |
| | | | | | | E | F | M | A | M | J | J | A | S | O | N | D | T | | | | | | | | | |
| Contribuir en el desarrollo integral, en la innovación, ser incluyente y equitativa, que promueva la organización y participación de la sociedad. | Contribuir en el desarrollo integral, en la innovación, ser incluyente y equitativa, que promueva la organización y participación de la sociedad. | Índice de desarrollo y participación de la sociedad | Dirección de Cultura, Asuntos religiosos, Actividades cívicas y culturales | Desarrollo | 360 | 1 | 1 | 1 | 1 | 1 | 1 | 1 | 1 | 1 | 1 | 1 | 1 | 1 | 1 | 12 | 6 | 37,655 | Fondo General de Participaciones FAEISM Ingresos Propios FORTAMUN-DF FAISM-DF | \$ 334,875.81 | -\$ 272,375.81 | \$ 62,500.00 | |
| | Impulsar acciones que generen y preserven los bienes culturales tangibles e intangibles, así como manifestaciones artístico-culturales, con la finalidad de incrementar el bienestar de la población del Municipio. | Porcentaje de incremento en el bienestar de los ciudadanos del municipio a través de la cultura | | Acciones | 360 | 1 | 1 | 1 | 1 | 1 | 1 | 1 | 1 | 1 | 1 | 1 | 1 | 1 | 1 | 1 | 12 | 6 | 37,655 | Fondo General de Participaciones FAEISM Ingresos Propios FORTAMUN-DF FAISM-DF | \$ 334,875.81 | -\$ 272,375.81 | \$ 62,500.00 |
| | Fortalecer los valores cívicos y humanos con programas específicos. | Porcentaje de programas que promuevan los valores cívicos y humanos | | Programas | 360 | 2 | 2 | 2 | 2 | 2 | 2 | 2 | 2 | 2 | 2 | 2 | 2 | 2 | 2 | 2 | 24 | 12 | 37,655 | Fondo General de Participaciones FAEISM Ingresos Propios FORTAMUN-DF FAISM-DF | \$ 269,821.36 | -\$ 272,375.81 | -\$ 2,554.45 |
| | Impulsar y animar la acción artística y cultural de todos. | Porcentaje de acciones artísticas y culturales | | Acciones | 360 | 2 | 2 | 2 | 2 | 2 | 2 | 2 | 2 | 2 | 2 | 2 | 2 | 2 | 2 | 2 | 24 | 12 | 37,655 | Fondo General de Participaciones FAEISM Ingresos Propios FORTAMUN-DF FAISM-DF | \$ 2,588.35 | \$ - | \$ 2,588.35 |
| | Ofrecer espacios y programas culturales para uso y disfrute de la ciudadanía. | Porcentaje de espacios recreativos y culturales en el municipio | | Programas | 360 | 3 | 3 | 3 | 3 | 3 | 3 | 3 | 3 | 3 | 3 | 3 | 3 | 3 | 3 | 3 | 36 | 18 | 37,655 | Fondo General de Participaciones FAEISM Ingresos Propios FORTAMUN-DF FAISM-DF | \$ 118,747.65 | \$ 272,375.81 | -\$ 153,628.16 |
| | Administrar, coordinar y conservar los espacios culturales, los acervos de librerías, archivos y objetos de arte. | Porcentaje del mantenimiento de los espacios centro de arte y cultura | | Espacios culturales | 360 | 1 | 1 | 1 | 1 | 1 | 1 | 1 | 1 | 1 | 1 | 1 | 1 | 1 | 1 | 1 | 12 | 6 | 37,655 | Fondo General de Participaciones FAEISM Ingresos Propios FORTAMUN-DF FAISM-DF | \$ 148,485.36 | \$ - | \$ 148,485.36 |
| | Gestionar programas y proyectos de manera transversal e integral, que propicien, de forma simultánea, el desarrollo de la cultura y de las artes en el Municipio de Ajuchitlán del Progreso. | Porcentaje de proyectos realizados para el desarrollo de la cultura | | Proyectos | 360 | 2 | 2 | 2 | 2 | 2 | 2 | 2 | 2 | 2 | 2 | 2 | 2 | 2 | 2 | 2 | 24 | 12 | 37,655 | Fondo General de Participaciones FAEISM Ingresos Propios FORTAMUN-DF FAISM-DF | \$ 65,054.45 | \$ - | \$ 65,054.45 |
| | Administrar los recursos humanos, materiales, financieros y culturales. | Porcentaje del recurso destinado a las actividades | | Recursos | 360 | 2 | 2 | 2 | 2 | 2 | 2 | 2 | 2 | 2 | 2 | 2 | 2 | 2 | 2 | 2 | 24 | 12 | 37,655 | Fondo General de Participaciones FAEISM Ingresos Propios FORTAMUN-DF FAISM-DF | \$ 5,482.70 | \$ - | \$ 5,482.70 |
| | Realizar talleres de capacitación artística y cultural. | Porcentaje de talleres de capacitación | | Talleres | 360 | 1 | 1 | 1 | 1 | 1 | 1 | 1 | 1 | 1 | 1 | 1 | 1 | 1 | 1 | 1 | 12 | 6 | 37,655 | Fondo General de Participaciones FAEISM Ingresos Propios FORTAMUN-DF FAISM-DF | \$ 3,527.12 | \$ - | \$ 3,527.12 |
| | Coordinar y participar en cursos, seminarios, foros, diplomados y programas que coadyuven a la difusión de la materia. | Porcentaje de participación en las actividades culturales propuestas | | Actividades | 360 | 1 | 1 | 1 | 1 | 1 | 1 | 1 | 1 | 1 | 1 | 1 | 1 | 1 | 1 | 1 | 12 | 6 | 37,655 | Fondo General de Participaciones FAEISM Ingresos Propios FORTAMUN-DF FAISM-DF | \$ 14,469.83 | \$ - | \$ 14,469.83 |
| Promover la apertura del municipio. | Porcentaje de nuevos espacios culturales | Espacios culturales | 360 | 1 | 1 | 1 | 1 | 1 | 1 | 1 | 1 | 1 | 1 | 1 | 1 | 1 | 1 | 1 | 12 | 6 | 37,655 | Fondo General de Participaciones FAEISM Ingresos Propios FORTAMUN-DF FAISM-DF | \$ 41,574.80 | \$ - | \$ 41,574.80 | | |



H. AYUNTAMIENTO MUNICIPAL
CONSTITUCIONAL
AJUCHITLÁN DEL PROGRESO, GRO.
2024-2027
SINDICATURA MUNICIPAL



H. AYUNTAMIENTO MUNICIPAL
CONSTITUCIONAL
AJUCHITLÁN DEL PROGRESO, GRO.
2024 - 2027
REGIDURIA DE
DESARROLLO URBANO
Y OBRAS PUBLICAS



H. AYUNTAMIENTO MUNICIPAL
CONSTITUCIONAL
AJUCHITLÁN DEL PROGRESO, GRO
2024 - 2027
REGIDURIA DE
COMERCIO Y ABASTO
POPULAR



H. AYUNTAMIENTO MUNICIPAL
CONSTITUCIONAL
AJUCHITLÁN DEL PROGRESO, GRO.
2024 2027
REGIDURIA DE ATENCION
Y PARTICIPACION SOCIAL
DE MIGRANTES



H. AYUNTAMIENTO MUNICIPAL
CONSTITUCIONAL
AJUCHITLÁN DEL PROGRESO, GRO
2024 - 2027
REGIDURIA DE
EQUIDAD DE
GENERO



H. AYUNTAMIENTO MUNICIPAL
CONSTITUCIONAL
SECRETARÍA
GENERAL
AJUCHITLÁN DEL PROGRESO GRO
2024 - 2027



H. AYUNTAMIENTO MUNICIPAL
CONSTITUCIONAL
AJUCHITLÁN DEL PROGRESO, GRO
2024 - 2027
REGIDURIA DE
DESARROLLO
RURAL



H. AYUNTAMIENTO MUNICIPAL
CONSTITUCIONAL
AJUCHITLÁN DEL PROGRESO, GRO
2024 - 2027
REGIDURIA DE
CULTURA, RECREACION
Y ESPECTACULOS



H. AYUNTAMIENTO MUNICIPAL
CONSTITUCIONAL
AJUCHITLÁN DEL PROGRESO, GRO.
2024-2027
PRESIDENCIA MUNICIPAL



Municipio de Ajuchitlán del Progreso, Guerrero.
Ejercicio Fiscal 2024
Programa Operativo Anual Modificado
ENERO A DICIEMBRE DEL 2025



Datos de identificación del programa

| | |
|----------------------------|---|
| Unidad Administrativa: | DIRECCION DE EVENTOS CIVICOS Y SOCIALES |
| Programa presupuestario: | Desarrollo cultural e integral. |
| Finalidad: | 2 Desarrollo social |
| Función: | 24 Recreación, Cultura y Otras Manifestaciones sociales |
| Subfunción: | 242 Cultura |
| Eje de vinculación al PMD: | Eje II MUNICIPIO CON DESARROLLO, BIENESTAR SOCIAL Y JUSTICIA |
| Objetivo del eje del PMD: | Fomentar y desarrollar el arte y la cultura para contribuir de manera eficaz en el desarrollo social y fortalecer las tradiciones del municipio |
| Costo del programa: | \$ 241,500.00 |

| Objetivo | Actividades o Proyectos | Indicador | Areas responsables | Unidad de medida | Dias de ejecucion | Programación de metas | | | | | | | | | | | | | Cumplimiento de metas | Beneficiarios | Fuente financiamiento | Presupuesto | Aplicación/ Reducciones | Modificado | | |
|---|---|---|--|---------------------|-------------------|-----------------------|---|---|---|---|---|---|---|---|---|---|---|----|-----------------------|---------------|---|---------------|---|---------------|---------------|---------------|
| | | | | | | E | | | | | | | | | | | | | | | | | | | | |
| | | | | | | F | M | A | M | J | J | A | S | O | N | D | T | | | | | | | | | |
| Contribuir en el desarrollo integral, en la innovación, ser incluyente y equitativa, que promueva la organización y participación de la sociedad. | Impulsar acciones que generen y preserven los bienes culturales tangibles e intangibles, así como manifestaciones artístico-culturales, con la finalidad de incrementar el bienestar de la población del Municipio. | Índice de desarrollo y participación de la sociedad | Dirección de Cultura, Asuntos religiosos, Actividades cívicas y culturales | Desarrollo | 360 | 1 | 1 | 1 | 1 | 1 | 1 | 1 | 1 | 1 | 1 | 1 | 1 | 1 | 1 | 12 | 6 | 37,655 | Fondo General de Participaciones FAEISM Ingresos Propios FORTAMUN-DF FAISM-DF | \$ 643,390.53 | \$ 132,876.00 | \$ 241,500.00 |
| | Fortalecer los valores cívicos y humanos con programas específicos. | Porcentaje de incremento en el bienestar de los ciudadanos del municipio a través de la cultura | | Acciones | 360 | 1 | 1 | 1 | 1 | 1 | 1 | 1 | 1 | 1 | 1 | 1 | 1 | 1 | 1 | 12 | 6 | 37,655 | Fondo General de Participaciones FAEISM Ingresos Propios FORTAMUN-DF FAISM-DF | \$ 643,390.53 | \$ 401,890.53 | \$ 241,500.00 |
| | Impulsar y animar la acción artística y cultural de todos. | Porcentaje de programas que promuevan los valores cívicos y humanos | | Programas | 360 | 2 | 2 | 2 | 2 | 2 | 2 | 2 | 2 | 2 | 2 | 2 | 2 | 2 | 2 | 24 | 12 | 37,655 | Fondo General de Participaciones FAEISM Ingresos Propios FORTAMUN-DF FAISM-DF | \$ 334,927.12 | \$ 267,927.02 | \$ 67,000.10 |
| | Ofrecer espacios y programas culturales para uso y disfrute de la ciudadanía. | Porcentaje de acciones artísticas y culturales | | Acciones | 360 | 2 | 2 | 2 | 2 | 2 | 2 | 2 | 2 | 2 | 2 | 2 | 2 | 2 | 2 | 24 | 12 | 37,655 | Fondo General de Participaciones FAEISM Ingresos Propios FORTAMUN-DF FAISM-DF | \$ 175,984.60 | \$ 133,963.51 | \$ 42,021.09 |
| | Administrar, coordinar y conservar los espacios culturales, los acervos de librerías, archivos y objetos de arte. | Porcentaje de espacios recreativos y culturales en el municipio | | Programas | 360 | 3 | 3 | 3 | 3 | 3 | 3 | 3 | 3 | 3 | 3 | 3 | 3 | 3 | 3 | 36 | 18 | 37,655 | Fondo General de Participaciones FAEISM Ingresos Propios FORTAMUN-DF FAISM-DF | \$ 129,887.65 | \$ 133,963.51 | \$ 4,075.86 |
| | Realizar talleres de capacitación artística y cultural. | Porcentaje del mantenimiento de los espacios centro de arte y cultura | | Espacios culturales | 360 | 1 | 1 | 1 | 1 | 1 | 1 | 1 | 1 | 1 | 1 | 1 | 1 | 1 | 1 | 12 | 6 | 37,655 | Fondo General de Participaciones FAEISM Ingresos Propios FORTAMUN-DF FAISM-DF | \$ 29,054.87 | \$ - | \$ 29,054.87 |
| | Coordinar y participar en cursos, seminarios, foros, diplomados y programas que coadyuven a la difusión de la materia. | porcentaje de proyectos realizados para el desarrollo de la cultura | | Proyectos | 360 | 2 | 2 | 2 | 2 | 2 | 2 | 2 | 2 | 2 | 2 | 2 | 2 | 2 | 2 | 24 | 12 | 37,655 | Fondo General de Participaciones FAEISM Ingresos Propios FORTAMUN-DF FAISM-DF | \$ 308,463.41 | \$ 133,963.51 | \$ 174,499.90 |
| | Promover la apertura de espacios culturales en el municipio. | Porcentaje del recurso destinado a las actividades | | Recursos | 360 | 2 | 2 | 2 | 2 | 2 | 2 | 2 | 2 | 2 | 2 | 2 | 2 | 2 | 2 | 24 | 12 | 37,655 | Fondo General de Participaciones FAEISM Ingresos Propios FORTAMUN-DF FAISM-DF | \$ 37,851.36 | \$ - | \$ 37,851.36 |
| | Coordinar las políticas municipales de difusión cultural | Porcentaje de talleres de capacitación | | Talleres | 360 | 1 | 1 | 1 | 1 | 1 | 1 | 1 | 1 | 1 | 1 | 1 | 1 | 1 | 1 | 12 | 6 | 37,655 | Fondo General de Participaciones FAEISM Ingresos Propios FORTAMUN-DF FAISM-DF | \$ 24,598.98 | \$ - | \$ 24,598.98 |
| | Promover la apertura de espacios culturales en el municipio. | Porcentaje de participación en las actividades culturales propuestas | | Actividades | 360 | 1 | 1 | 1 | 1 | 1 | 1 | 1 | 1 | 1 | 1 | 1 | 1 | 1 | 1 | 12 | 6 | 37,655 | Fondo General de Participaciones FAEISM Ingresos Propios FORTAMUN-DF FAISM-DF | \$ 122,547.68 | \$ 133,963.51 | \$ 11,415.83 |
| | Porcentaje de nuevos espacios culturales | Espacios culturales | 360 | 1 | 1 | 1 | 1 | 1 | 1 | 1 | 1 | 1 | 1 | 1 | 1 | 1 | 1 | 12 | 6 | 37,655 | Fondo General de Participaciones FAEISM Ingresos Propios FORTAMUN-DF FAISM-DF | \$ 123,465.39 | \$ - | \$ 123,465.39 | | |





Municipio de Ajuchitlán del Progreso, Guerrero.
Ejercicio Fiscal 2025
Programa Operativo Anual Modificado



ENERO A DICIEMBRE DEL 2025
Datos de identificación del programa

| | |
|----------------------------|---|
| Unidad Administrativa: | CRONISTA MUNICIPAL |
| Programa presupuestario: | Comunicación pública y fortalecimiento de la imagen institucional. |
| Finalidad: | 1 Gobierno |
| Función: | 18 Otros servicios Generales |
| Subfunción: | 183 Servicios de comunicación y medios |
| Eje de vinculación al PMD: | Eje II MUNICIPIO CON DESARROLLO, BIENESTAR SOCIAL Y JUSTICIA |
| Objetivo del eje del PMD: | Promover la comunicación pública y fortalecer la imagen institucional |
| Costo del programa: | \$ 10,000.00 |

| Objetivo | Actividades o Proyectos | Indicador | Áreas responsables | Unidad de medida | Días de ejecución | Programación de metas | | | | | | | | | | | | Cumplimiento de metas | Beneficiarios | Fuente financiamiento | Aprobado | Aplicación/ Reducciones | | | |
|---|---|---|---|------------------|-------------------|-----------------------|---|---|---|---|---|---|---|---|---|---|----|-----------------------|---------------|---|---|-------------------------|------|--------------|--------------|
| | | | | | | | | | | | | | | | | | | | | | | Modificado | | | |
| | | | | | | E | F | M | A | M | J | J | A | S | O | N | D | | | | | | T | | |
| Establecer el vínculo de las distintas áreas y autoridades universitarias con los diversos medios de comunicación. Coordinar las estrategias de comunicación social institucionales | Contribuir en el desarrollo de un sistema de comunicación eficiente. | Porcentaje de cumplimiento de un sistema de comunicación en el municipio | Dirección de Comunicación, Eventos especiales, sonido | Cumplimiento | 360 | 2 | 2 | 2 | 2 | 2 | 2 | 2 | 2 | 2 | 2 | 2 | 2 | 24 | 12 | 37,655 | Fondo General de Participaciones FAEISM Ingresos Propios FORTAMUN-DF FAISM-DF | \$ 70,000.00 | \$ - | 60,000.00 | \$ 10,000.00 |
| | Informar y difundir entre la población del municipio las acciones, programas y obras que realiza el Gobierno Municipal. | Porcentaje de difusión de las acciones que realiza el gobierno municipal | | Difusión | 360 | 5 | 5 | 5 | 5 | 5 | 5 | 5 | 5 | 5 | 5 | 5 | 5 | 60 | 30 | 37,655 | Fondo General de Participaciones FAEISM Ingresos Propios FORTAMUN-DF FAISM-DF | \$ 70,000.00 | \$ - | 60,000.00 | \$ 10,000.00 |
| | Diseñar una estrategia de comunicación que impacte a los diferentes grupos poblacionales del Municipio. | Porcentaje de avance en el diseño de una estrategia de comunicación | | Estrategia | 360 | 1 | 1 | 1 | 1 | 1 | 1 | 1 | 1 | 1 | 1 | 1 | 1 | 12 | 6 | 37,655 | Fondo General de Participaciones FAEISM Ingresos Propios FORTAMUN-DF FAISM-DF | \$ 70,000.00 | \$ - | 60,000.00 | \$ 10,000.00 |
| | Difundir los servicios que las unidades administrativas del Gobierno municipal ofrecen a la ciudadanía, con la finalidad de atender sus necesidades y peticiones. | Porcentaje de peticiones atendidas sobre los servicios que ofrecen las unidades administrativas | | Peticiones | 360 | 3 | 3 | 3 | 3 | 3 | 3 | 3 | 3 | 3 | 3 | 3 | 3 | 36 | 18 | 37,655 | Fondo General de Participaciones FAEISM Ingresos Propios FORTAMUN-DF FAISM-DF | \$ 50,000.00 | \$ - | 60,000.00 | \$ 10,000.00 |
| | Elaborar publicidad de avisos y brindar información de las actividades a realizar. | Porcentaje de publicidad realizada | | Publicidad | 360 | 5 | 5 | 5 | 5 | 5 | 5 | 5 | 5 | 5 | 5 | 5 | 60 | 30 | 37,655 | Fondo General de Participaciones FAEISM Ingresos Propios FORTAMUN-DF FAISM-DF | \$ 20,000.00 | \$ - | - | \$ 20,000.00 | |



H. AYUNTAMIENTO MUNICIPAL
CONSTITUCIONAL
AJUCHITLÁN DEL PROGRESO, GRO.
2024-2027
SINDICATURA MUNICIPAL



H. AYUNTAMIENTO MUNICIPAL
CONSTITUCIONAL
AJUCHITLÁN DEL PROGRESO, GRO.
2024-2027
REGIDURIA DE COMERCIO Y ABASTO POPULAR



H. AYUNTAMIENTO MUNICIPAL
CONSTITUCIONAL
AJUCHITLÁN DEL PROGRESO, GRO.
2024-2027
REGIDURIA DE EQUIDAD DE GENERO



H. AYUNTAMIENTO MUNICIPAL
CONSTITUCIONAL
AJUCHITLÁN DEL PROGRESO, GRO.
2024-2027
REGIDURIA DE DESARROLLO RURAL



H. AYUNTAMIENTO MUNICIPAL
CONSTITUCIONAL
AJUCHITLÁN DEL PROGRESO, GRO.
2024-2027
REGIDURIA DE CULTURA, RECREACION Y ESPECTACULOS



H. AYUNTAMIENTO MUNICIPAL
CONSTITUCIONAL
AJUCHITLÁN DEL PROGRESO, GRO.
2024-2027
REGIDURIA DE EDUCACION Y JUVENTUD



H. AYUNTAMIENTO MUNICIPAL
CONSTITUCIONAL
AJUCHITLÁN DEL PROGRESO, GRO.
2024-2027
REGIDURIA DE DESARROLLO URBANO Y OBRAS PUBLICAS



H. AYUNTAMIENTO MUNICIPAL
CONSTITUCIONAL
AJUCHITLÁN DEL PROGRESO, GRO.
2024-2027
REGIDURIA DE ATENCION Y PARTICIPACION SOCIAL DE MIGRANTES



H. AYUNTAMIENTO MUNICIPAL
CONSTITUCIONAL
AJUCHITLÁN DEL PROGRESO, GRO.
2024-2027
SECRETARIA GENERAL



H. AYUNTAMIENTO MUNICIPAL
CONSTITUCIONAL
AJUCHITLÁN DEL PROGRESO, GRO.
2024-2027
PRESIDENCIA MUNICIPAL



H. AYUNTAMIENTO MUNICIPAL
CONSTITUCIONAL
AJUCHITLÁN DEL PROGRESO, GRO.
2024-2027
REGIDURIA DE SALUD Y ASISTENCIA SOCIAL



Municipio de Ajuchitlán del Progreso, Guerrero.
Ejercicio Fiscal 2025
Programa Operativo Anual Modificado
ENERO A DICIEMBRE DEL 2025
Datos de identificación del programa



| | |
|----------------------------|---|
| Unidad Administrativa: | JURIDICO |
| Programa presupuestario: | Salvaguardar la legalidad, honradez y eficacia del Municipio. |
| Finalidad: | 1 Gobierno |
| Función: | 11 Legislación |
| Subfunción: | 111 Legislación |
| Eje de vinculación al PMD: | Eje III MUNICIPIO DE RESULTADOS Y CON TRANSPARENCIA |
| Objetivo del eje del PMD: | Promover y atender los derechos e intereses municipales |
| Costo del programa: | \$ 598,971.44 |

| Objetivo | Actividades o Proyectos | Indicador | Areas responsables | Unidad de medida | Dias de ejecución | Programación de metas | | | | | | | | | | | | | Cumplimiento de metas | Beneficiarios | Fuente financiamiento | Presupuesto | Aplicación/ | | |
|--|--|--|--|------------------|-------------------|-----------------------|---|---|---|---|---|---|---|---|---|---|---|---|-----------------------|---------------|-----------------------|---|-----------------|------------------|---------------|
| | | | | | | | | | | | | | | | | | | | | | | | Reducciones | Modificado | |
| | | | | | | E | F | M | A | M | J | J | A | S | O | N | D | T | | | | | | | |
| Atender satisfactoriamente a los procesos legales a través de sus funcionarios públicos altamente calificados y socialmente comprometidos para otorgar al Ayuntamiento la seguridad jurídica | Salvaguardar y gestionar el patrimonio del municipio de Ajuchitlán del Progreso. | Porcentaje del patrimonio del municipio asegurado | Dirección de Sindicatura, Reglamentos, Asuntos Jurídicos | Patrimonio | 360 | 2 | 2 | 2 | 2 | 2 | 2 | 2 | 2 | 2 | 2 | 2 | 2 | 2 | 24 | 12 | 25,670 | Fondo General de Participaciones FAEISM Ingresos Propios FORTAMUN-DF FAISM-DF | \$ 7,563,280.11 | -\$ 6,964,308.67 | \$ 598,971.44 |
| | Representar y dar cumplimiento a las obligaciones, facultades y atribuciones jurídicas que correspondan. | Porcentaje de cumplimiento de las obligaciones | | Cumplimiento | 360 | 1 | 1 | 1 | 1 | 1 | 1 | 1 | 1 | 1 | 1 | 1 | 1 | 1 | 12 | 6 | 25,670 | Fondo General de Participaciones FAEISM Ingresos Propios FORTAMUN-DF FAISM-DF | \$ 7,563,280.11 | -\$ 6,964,308.67 | \$ 598,971.44 |
| | Innovar en la aplicación de un esquema de gobernabilidad democrática, que garantice el manejo legal, transparente y eficiente de los recursos y del interés colectivo. | Porcentaje de mejora en las responsabilidades de la gobernabilidad | | Cumplimiento | 360 | 1 | 1 | 1 | 1 | 1 | 1 | 1 | 1 | 1 | 1 | 1 | 1 | 1 | 12 | 6 | 25,670 | Fondo General de Participaciones FAEISM Ingresos Propios FORTAMUN-DF FAISM-DF | \$ 4,924,620.88 | -\$ 4,642,872.45 | \$ 281,748.43 |
| | Cuidar que se cumpla la normatividad que rige las facultades y atribuciones de las autoridades y los intereses del ayuntamiento. | Porcentaje de cumplimiento de la normatividad | | Cumplimiento | 360 | 1 | 1 | 1 | 1 | 1 | 1 | 1 | 1 | 1 | 1 | 1 | 1 | 1 | 12 | 6 | 25,670 | Fondo General de Participaciones FAEISM Ingresos Propios FORTAMUN-DF FAISM-DF | \$ 1,645,632.89 | -\$ 1,160,718.11 | \$ 484,914.78 |
| | Atender consultas y opiniones que se planteen y provengan tanto del ayuntamiento como de las áreas municipales. | Porcentaje de consultas del ayuntamiento atendidas | | Consultas | 360 | 2 | 2 | 2 | 2 | 2 | 2 | 2 | 2 | 2 | 2 | 2 | 2 | 2 | 24 | 12 | 25,670 | Fondo General de Participaciones FAEISM Ingresos Propios FORTAMUN-DF FAISM-DF | \$ 930,654.32 | -\$ 1,160,718.11 | \$ 230,063.79 |
| | Vigilar que todos los actos del ayuntamiento se cumplan con el principio de legalidad. | Porcentaje de acciones de vigilancia de los actos del ayuntamiento | | Acciones | 360 | 2 | 2 | 2 | 2 | 2 | 2 | 2 | 2 | 2 | 2 | 2 | 2 | 2 | 24 | 12 | 25,670 | Fondo General de Participaciones FAEISM Ingresos Propios FORTAMUN-DF FAISM-DF | \$ 842,650.36 | -\$ 1,160,718.11 | \$ 318,067.75 |
| | Opinar y elaborar los reglamentos, bando de policía y gobierno, convenios, acuerdos, contratos y en las bases de coordinación en que tenga participación el municipio. | Porcentaje de elaboración de las bases de coordinación del municipio | | Reglamentos | 360 | 3 | 0 | 0 | 0 | 0 | 2 | 0 | 0 | 0 | 2 | 0 | 0 | 0 | 7 | 3.5 | 25,670 | Fondo General de Participaciones FAEISM Ingresos Propios FORTAMUN-DF FAISM-DF | \$ 1,216,598.62 | -\$ 1,160,718.11 | \$ 55,880.51 |
| | Proponer estudios e investigaciones en el ámbito jurídico municipal. | Porcentaje de investigaciones realizadas en el ámbito jurídico municipal | | Estudios | 360 | 1 | 0 | 1 | 0 | 1 | 0 | 1 | 0 | 1 | 0 | 1 | 0 | 1 | 6 | 3 | 25,670 | Fondo General de Participaciones FAEISM Ingresos Propios FORTAMUN-DF FAISM-DF | \$ 289,084.69 | \$ - | \$ 289,084.69 |
| | Identificar los conflictos sociales de competencia municipal, con la finalidad de evaluar las demandas y atender las necesidades de los ciudadanos, haciéndolos partícipes en la toma de decisiones para lograr estabilidad política y social. | Porcentaje de conflictos sociales identificados | | Demandas | 360 | 2 | 2 | 2 | 2 | 2 | 2 | 2 | 2 | 2 | 2 | 2 | 2 | 2 | 24 | 12 | 25,670 | Fondo General de Participaciones FAEISM Ingresos Propios FORTAMUN-DF FAISM-DF | \$ 2,638,659.23 | -\$ 2,321,436.22 | \$ 317,223.01 |
| | Resguardar la tranquilidad y equilibrio social de los ciudadanos que habitan y transitan en el municipio. | Porcentaje de personal de seguridad activo dentro del municipio | | Personal | 360 | 1 | 1 | 1 | 1 | 1 | 1 | 1 | 1 | 1 | 1 | 1 | 1 | 1 | 12 | 6 | 25,670 | Fondo General de Participaciones FAEISM Ingresos Propios FORTAMUN-DF FAISM-DF | \$ 668,145.09 | \$ - | \$ 668,145.09 |
| | Vigilar, controlar y supervisar el comercio y servicios en general del municipio. | Porcentaje de acciones de vigilancia de los servicios en el municipio | | Acciones | 360 | 1 | 1 | 1 | 1 | 1 | 1 | 1 | 1 | 1 | 1 | 1 | 1 | 1 | 12 | 6 | 25,670 | Fondo General de Participaciones FAEISM Ingresos Propios FORTAMUN-DF FAISM-DF | \$ 1,149,186.00 | -\$ 1,160,718.11 | \$ 11,532.11 |
| | Brindar asesoría respecto a los juicios de amparo, en las controversias constitucionales. | Porcentaje de asesorías brindadas | | Asesoría | 360 | 2 | 2 | 2 | 2 | 2 | 2 | 2 | 2 | 2 | 2 | 2 | 2 | 2 | 24 | 12 | 25,670 | Fondo General de Participaciones FAEISM Ingresos Propios FORTAMUN-DF FAISM-DF | \$ 821,328.14 | -\$ 1,160,718.11 | \$ 339,389.97 |



REGIDURIA DE SALUD Y ASISTENCIA SOCIAL



REGIDURIA DE EDUCACION Y JUVENTUD



PRESIDENCIA MUNICIPAL



REGIDURIA DE CULTURA, RECREACION Y ESPECTACULOS




SINDICATURA MUNICIPAL



REGIDURIA DE DESARROLLO URBANO Y OBRAS PUBLICAS



REGIDURIA DE COMERCIO Y ABASTO POPULAR




REGIDURIA DE ATENCION Y PARTICIPACION SOCIAL DE MIGRANTES



REGIDURIA DE EQUIDAD DE GENERO



SECRETARIA GENERAL



REGIDURIA DE DESARROLLO RURAL



Municipio de Ajuchitlán del Progreso, Guerrero.
Ejercicio Fiscal 2025
Programa Operativo Anual Modificado
ENERO A DICIEMBRE DEL 2025



Datos de identificación del programa

| | |
|----------------------------|--|
| Unidad Administrativa: | DIRECCION DE INVENTARIO Y ALMACEN |
| Programa presupuestario: | Gobierno y administración eficiente libre de corrupción. |
| Finalidad: | 1 Gobierno |
| Función: | 13 Coordinación de la política de gobierno |
| Subfunción: | 134 Función pública |
| Eje de vinculación al PMD: | Eje III MUNICIPIO DE RESULTADOS Y CON T |
| Objetivo del eje del PMD: | Promover el cumplimiento de la normalidad en cuanto al uso y administración de los recursos del municipio. |
| Costo del programa: | \$ 156,600.00 |

| Objetivo | Actividades o Proyectos | Indicador | Áreas responsables | Unidad de medida | Días de ejecución | Programación de metas | | | | | | | | | | | | | Cumplimiento de metas | Beneficiarios | Fuente financiamiento | Presupuesto | Aplicación/Reducciones | Modificado | | |
|--|--|--|---------------------------------------|------------------|-------------------|-----------------------|---|---|---|---|---|---|---|---|---|---|---|---|-----------------------|---------------|-----------------------|---|---|----------------|----------------|---------------|
| | | | | | | E | F | M | A | M | J | J | A | S | O | N | D | T | | | | | | | | |
| | | | | | | | | | | | | | | | | | | | | | | | | | | |
| | Contribuir en el desarrollo de la Administración Municipal con una estructura orgánica y administrativa equilibrada, racional y operativa, que responda a la voluntad ciudadana y atienda con eficiencia las necesidades generales. | Tasa de variación en el desarrollo de la administración municipal | | Desarrollo | 360 | 2 | 2 | 2 | 2 | 2 | 2 | 2 | 2 | 2 | 2 | 2 | 2 | 2 | 2 | 24 | 12 | 359 | Fondo General de Participaciones FAEISM Ingresos Propios FORTAMUN-DF FAISM-DF | \$ 925,718.85 | -\$ 769,118.85 | \$ 156,600.00 |
| | Eficiente los procesos administrativos de forma innovadora, competitiva y transparente, a fin de optimizar los recursos humanos, materiales y tecnológicos con lo que cuentan las diferentes áreas del Ayuntamiento de Ajuchitlán del Progreso, a través de un criterio de austeridad y una política de cero tolerancia a la corrupción. | Porcentaje de Procesos administrativos realizados | | Procesos | 360 | 2 | 2 | 2 | 2 | 2 | 2 | 2 | 2 | 2 | 2 | 2 | 2 | 2 | 24 | 12 | 359 | Fondo General de Participaciones FAEISM Ingresos Propios FORTAMUN-DF FAISM-DF | \$ 925,718.85 | -\$ 769,118.85 | \$ 156,600.00 | |
| | Consolidar un modelo de austeridad y cero tolerancia a la corrupción en la gestión de los recursos humanos, materiales y tecnológicos del Ayuntamiento de Ajuchitlán del Progreso. | Porcentaje de cumplimiento de un modelo de anticorrupción | | Cumplimiento | 360 | 1 | 1 | 1 | 1 | 1 | 1 | 1 | 1 | 1 | 1 | 1 | 1 | 1 | 12 | 6 | 359 | Fondo General de Participaciones FAEISM Ingresos Propios FORTAMUN-DF FAISM-DF | \$ 413,238.29 | -\$ 769,118.85 | \$ 355,880.56 | |
| | Administrar y controlar los recursos humanos, materiales, presupuestales y patrimoniales del Municipio. | Porcentaje de los recursos humanos, materiales, etc. del municipio | | Recursos | 360 | 2 | 2 | 2 | 2 | 2 | 2 | 2 | 2 | 2 | 2 | 2 | 2 | 2 | 24 | 12 | 359 | Fondo General de Participaciones FAEISM Ingresos Propios FORTAMUN-DF FAISM-DF | \$ 100,006.07 | \$ - | \$ 100,006.07 | |
| Proporcionar servicios de apoyo administrativo de calidad, que permitan el cumplimiento de sus programas y objetivos mediante la implementación de sistemas y procesos que desarrollen u optimicen los recursos humanos, financieros, materiales | Planear, organizar, controlar y evaluar el desarrollo de los programas y actividades encomendados. | Porcentaje de evaluación de los Programas desarrollados | Oficialía mayor, Inventario y almacén | Programas | 360 | 2 | 2 | 2 | 2 | 2 | 2 | 2 | 2 | 2 | 2 | 2 | 2 | 2 | 24 | 12 | 359 | Fondo General de Participaciones FAEISM Ingresos Propios FORTAMUN-DF FAISM-DF | \$ 103,097.63 | -\$ 769,118.85 | \$ 666,021.22 | |
| | Apoyar a las unidades administrativas con programas que favorezcan la eficiencia de los servicios que prestan a la ciudadanía. | Porcentaje de programas para la eficiencia de los servicios | | Programas | 360 | 1 | 1 | 1 | 1 | 1 | 1 | 1 | 1 | 1 | 1 | 1 | 1 | 1 | 1 | 12 | 6 | 359 | Fondo General de Participaciones FAEISM Ingresos Propios FORTAMUN-DF FAISM-DF | \$ 109,835.64 | \$ - | \$ 109,835.64 |
| | Administrar y llevar el control de los bienes arrendados por el municipio. | Porcentaje de bienes arrendados en el municipio | | Bienes | 360 | 1 | 1 | 1 | 1 | 1 | 1 | 1 | 1 | 1 | 1 | 1 | 1 | 1 | 12 | 6 | 359 | Fondo General de Participaciones FAEISM Ingresos Propios FORTAMUN-DF FAISM-DF | \$ 100,298.95 | \$ - | \$ 100,298.95 | |
| | Coadyuvar en el cumplimiento de la normatividad en cuanto al uso y administración de recursos. | Porcentaje de cumplimiento de las normas de administración del recurso | | Cumplimiento | 360 | 1 | 1 | 1 | 1 | 1 | 1 | 1 | 1 | 1 | 1 | 1 | 1 | 1 | 12 | 6 | 359 | Fondo General de Participaciones FAEISM Ingresos Propios FORTAMUN-DF FAISM-DF | \$ 512,480.56 | \$ - | \$ 512,480.56 | |
| | Optimizar el uso de los recursos del Ayuntamiento buscando mayores niveles de eficiencia y eficacia en el trabajo. | Porcentaje de optimización del uso de los recursos | | Recursos | 360 | 1 | 1 | 1 | 1 | 1 | 1 | 1 | 1 | 1 | 1 | 1 | 1 | 1 | 12 | 6 | 359 | Fondo General de Participaciones FAEISM Ingresos Propios FORTAMUN-DF FAISM-DF | \$ 172,017.83 | \$ - | \$ 172,017.83 | |
| | Administrar, asegurar y coordinar la conservación y mantenimiento de los bienes muebles e inmuebles. | Porcentaje de mantenimiento de los bienes muebles e inmuebles | | Mantenimiento | 360 | 1 | 1 | 1 | 1 | 1 | 1 | 1 | 1 | 1 | 1 | 1 | 1 | 1 | 12 | 6 | 359 | Fondo General de Participaciones FAEISM Ingresos Propios FORTAMUN-DF FAISM-DF | \$ 115,245.38 | \$ - | \$ 115,245.38 | |
| | Proporcionar apoyos, servicios y recursos materiales a las diversas áreas del ayuntamiento. | recursos materiales | | recursos | 360 | 2 | 2 | 2 | 2 | 2 | 2 | 2 | 2 | 2 | 2 | 2 | 2 | 2 | 24 | 12 | 359 | Fondo General de Participaciones FAEISM Ingresos Propios FORTAMUN-DF FAISM-DF | \$ 110,674.03 | \$ - | \$ 110,674.03 | |
| | Establecer sistemas para la administración de los recursos humanos, materiales y servicios del municipio. | Para la administración | | | 360 | 1 | 1 | 1 | 1 | 1 | 1 | 1 | 1 | 1 | 1 | 1 | 1 | 1 | 12 | 6 | | | \$ 114,543.32 | \$ - | \$ 114,543.32 | |



H. AYUNTAMIENTO MUNICIPAL
CONSTITUCIONAL
AJUCHITLÁN DEL PROGRESO, GRO.
2024 - 2027
REGIDURIA DE ATENCION
Y PARTICIPACION SOCIAL
DE MIGRANTES



H. AYUNTAMIENTO MUNICIPAL
CONSTITUCIONAL
AJUCHITLÁN DEL PROGRESO, GRO
2024 - 2027
REGIDURIA DE
EQUIDAD DE
GENERO



H. AYUNTAMIENTO MUNICIPAL
CONSTITUCIONAL
SECRETARIA
GENERAL
AJUCHITLÁN DEL PROGRESO, GRO
2024 - 2027



H. AYUNTAMIENTO MUNICIPAL
CONSTITUCIONAL
AJUCHITLÁN DEL PROGRESO, GRO
2024 - 2027
REGIDURIA DE
DESARROLLO
RURAL



H. AYUNTAMIENTO MUNICIPAL
CONSTITUCIONAL
AJUCHITLÁN DEL PROGRESO, GRO.
2024 - 2027
SINDICATURA
MUNICIPAL



H. AYUNTAMIENTO MUNICIPAL
CONSTITUCIONAL
AJUCHITLÁN DEL PROGRESO, GRO.
2024 - 2027
REGIDURIA DE
DESARROLLO URBANO
Y OBRAS PUBLICAS



H. AYUNTAMIENTO MUNICIPAL
CONSTITUCIONAL
AJUCHITLÁN DEL PROGRESO GRO
2024 - 2027
REGIDURIA DE
COMERCIO Y ABASTO
POPULAR



H. AYUNTAMIENTO MUNICIPAL
CONSTITUCIONAL
AJUCHITLÁN DEL PROGRESO GRO
2024 - 2027
REGIDURIA DE
EDUCACION Y JUVENTUD



H. AYUNTAMIENTO MUNICIPAL
CONSTITUCIONAL
AJUCHITLÁN DEL PROGRESO GRO
2024 - 2027
REGIDURIA DE SALUD
Y ASISTENCIA SOCIAL



H. AYUNTAMIENTO MUNICIPAL
CONSTITUCIONAL
AJUCHITLÁN DEL PROGRESO, GRO.
2024 - 2027
PRESIDENCIA MUNICIPAL



H. AYUNTAMIENTO MUNICIPAL
CONSTITUCIONAL
AJUCHITLÁN DEL PROGRESO GRO
2024 - 2027
REGIDURIA DE
CULTURA, RECREACION
Y ESPECTACULOS



Municipio de Ajuchitlán del Progreso, Guerrero.
Ejercicio Fiscal 2025
Programa Operativo Anual Modificado
ENERO A DICIEMBRE DEL 2025



Datos de identificación del programa

| | |
|----------------------------|--|
| Unidad Administrativa: | DIRECCION DE SERVICIOS DE LIMPIA |
| Programa presupuestario: | Municipio limpio y sustentable. |
| Finalidad: | 2 Desarrollo social |
| Función: | 21 Protección Ambiental |
| Subfunción: | 214 Reducción de Contaminación |
| Eje de vinculación al PMD: | Eje IV MUNICIPIO CON DESARROLLO SOSTENIBLE |
| Objetivo del eje del PMD: | Promover la integración social y conservación de los espacios verdes buscando la calidad de vida |
| Costo del programa: | \$ 11,607,266.07 |

| Objetivo | Actividades o Proyectos | Indicador | Áreas responsables | Unidad de medida | Días de ejecución | Programación de metas | | | | | | | | | | | | | | Cumplimiento de metas | Beneficiarios | Fuente financiamiento | Presupuesto | Aplicación/Reducciones | Modificado |
|--|---|---|--|------------------|-------------------|-----------------------|---|---|---|---|---|---|---|---|---|---|----|----|--------|---|---------------|--|-----------------|------------------------|------------------|
| | | | | | | Actividades | | | | | | | | | | | | | | | | | | | |
| | | | | | | E | F | M | A | M | J | J | A | S | O | N | D | T | | | | | | | |
| Mantener un municipio limpio | Contribuir en la conservación del medio ambiente, la prevención de daños contra la salud y la transformación de un municipio limpio. | Índice de conservación del medio ambiente en el municipio | Dirección de Parques y Jardines, Dirección de Limpia, Ecología | Conservación | 360 | 3 | 3 | 3 | 3 | 3 | 3 | 3 | 3 | 3 | 3 | 3 | 3 | 3 | 36 | 18 | 37,655 | Fondo General de Participaciones FAEISM Ingresos Propios FORTAMUN-DF FAISM-DF | \$ 5,587,335.13 | \$ 6,019,930.94 | \$ 11,607,266.07 |
| | Coordinar y sistematizar a los diferentes actores sociales públicos y privados que intervienen en las acciones de limpia, para un desarrollo sostenible. | Porcentaje de cumplimiento de las políticas ambientales en el municipio | | Cumplimiento | 360 | 1 | 1 | 1 | 1 | 1 | 1 | 1 | 1 | 1 | 1 | 1 | 1 | 1 | 12 | 6 | 37,655 | Fondo General de Participaciones FAEISM Ingresos Propios FORTAMUN-DF FAISM-DF | \$ 5,587,335.13 | \$ 6,019,930.94 | \$ 11,607,266.07 |
| | Concientizar a través de distintas acciones a la población sobre los mecanismos trascendentales para reducir, reutilizar y reciclar los residuos generados. | Porcentaje de cumplimiento del programa de limpia | | Cumplimiento | 360 | 2 | 2 | 2 | 2 | 2 | 2 | 2 | 2 | 2 | 2 | 2 | 2 | 2 | 24 | 12 | 37,655 | Fondo General de Participaciones FAEISM Ingresos Propios FORTAMUN-DF FAISM-DF | \$ 3,365,806.28 | \$ 4,815,944.75 | \$ 8,181,751.03 |
| | conservación, rehabilitación, aprovechamiento, creación y cuidado de las áreas verdes, fuentes, plazas, monumentos y espacios verdes del municipio. | Porcentaje de limpieza en el municipio | | Conservación | 360 | 2 | 2 | 2 | 2 | 2 | 2 | 2 | 2 | 2 | 2 | 2 | 2 | 2 | 24 | 12 | 37,655 | Fondo General de Participaciones FAEISM-DF Ingresos Propios FORTAMUN-DF FAISM-DF | \$ 962,518.36 | \$ 1,203,986.19 | \$ 2,166,504.55 |
| | Crear brigadas de limpieza en el municipio. | Porcentaje de participación en las brigadas de limpieza | | Brigadas | 360 | 3 | 3 | 3 | 3 | 3 | 3 | 3 | 3 | 3 | 3 | 3 | 3 | 3 | 36 | 18 | 37,655 | Fondo General de Participaciones FAEISM-DF Ingresos Propios FORTAMUN-DF FAISM-DF | \$ 736,224.56 | \$ 1,203,986.19 | \$ 1,940,210.75 |
| | Fomentar la participación ciudadana en la reforestación en los parques y jardines. | Porcentaje de reforestación en las áreas verdes | | Participación | 360 | 2 | 2 | 2 | 2 | 2 | 2 | 2 | 2 | 2 | 2 | 2 | 2 | 2 | 24 | 12 | 37,655 | Fondo General de Participaciones FAEISM Ingresos Propios FORTAMUN-DF FAISM-DF | \$ 643,214.32 | \$ 1,203,986.19 | \$ 1,847,200.51 |
| | Realizar y apoyar en campañas de limpieza y fumigación en el municipio. | Porcentaje de personas asistidas a las campañas | | Campañas | 360 | 2 | 2 | 2 | 2 | 2 | 2 | 2 | 2 | 2 | 2 | 2 | 2 | 2 | 24 | 12 | 37,655 | Fondo General de Participaciones FAEISM Ingresos Propios FORTAMUN-DF FAISM-DF | \$ 448,635.41 | \$ - | \$ 448,635.41 |
| | Operar vehículos de recolección de basura. | Porcentaje de recolección de basura en los vehículos | | Vehículos | 360 | 2 | 2 | 2 | 2 | 2 | 2 | 2 | 2 | 2 | 2 | 2 | 2 | 2 | 24 | 12 | 5 | Ingresos Propios FORTAMUN-DF FAISM-DF | \$ 575,213.63 | \$ 1,203,986.19 | \$ 1,779,199.82 |
| | Mantenimiento, conservación y rehabilitación del municipio de Ajuchitlán del Progreso. | Porcentaje del número de acciones de mantenimiento | | Mantenimiento | 360 | 1 | 1 | 1 | 1 | 1 | 1 | 1 | 1 | 1 | 1 | 1 | 1 | 1 | 12 | 6 | 37,655 | Fondo General de Participaciones FAEISM Ingresos Propios FORTAMUN-DF FAISM-DF | \$ 2,221,528.85 | \$ 1,203,986.19 | \$ 3,425,515.04 |
| | Mantener en buen estado las plazas, parques y jardines del municipio. | Porcentaje de monitoreo en las plazas, parques y jardines | | Monitoreo | 360 | 1 | 1 | 1 | 1 | 1 | 1 | 1 | 1 | 1 | 1 | 1 | 1 | 1 | 12 | 6 | 37,655 | Fondo General de Participaciones FAEISM Ingresos Propios FORTAMUN-DF FAISM-DF | \$ 868,714.62 | \$ 1,203,986.19 | \$ 2,072,700.81 |
| Promover los medios de educación, difusión y desarrollo de la comunidad que incidan en el mejoramiento del medio ambiente. | Porcentaje de concientización para el cuidado del medio ambiente | Difusión | 360 | 1 | 1 | 1 | 1 | 1 | 1 | 1 | 1 | 1 | 1 | 1 | 1 | 1 | 12 | 6 | 37,655 | Fondo General de Participaciones FAEISM Ingresos Propios FORTAMUN-DF FAISM-DF | \$ 696,657.63 | \$ - | \$ 696,657.63 | | |
| Proporcionar el material de limpieza necesario para llevar a cabo las actividades de limpieza en el municipio. | Porcentaje de presupuesto para el material de limpieza en el municipio. | Material | 360 | 2 | 2 | 2 | 2 | 2 | 2 | 2 | 2 | 2 | 2 | 2 | 2 | 2 | 24 | 12 | 91 | Fondo General de Participaciones FAEISM Ingresos Propios FORTAMUN-DF FAISM-DF | 656,156.60 | \$ - | \$ 656,156.60 | | |





Municipio de Ajuchitlán del Progreso, Guerrero.
Ejercicio Fiscal 2025
Programa Operativo Anual Modificado
ENERO A DICIEMBRE DEL 2025
Datos de identificación del programa



H. AYUNTAMIENTO MUNICIPAL
CONSTITUCIONAL
AJUCHITLAN DEL PROGRESO GRO
2024 - 2027

REGIDURIA DE SALUD
Y ASISTENCIA SOCIAL

Unidad Administrativa: DIRECCION DE ECOLOGIA
Programa presupuestario: Municipio limpio y sustentable.
Finalidad: 2 Desarrollo social
Función: 21 Protección Ambiental
Subfunción: 214 Reducción de Contaminación
Eje de vinculación al PMD: Eje IV MUNICIPIO CON DESARROLLO SOSTENIBLE
Objetivo del eje del PMD: Promover la integración social y conservación de los espacios verdes buscando la calidad de vida
Costo del programa: \$ 1,051,590.70

| Objetivo | Actividades o Proyectos | Indicador | Areas responsables | Unidad de medida | Dias de ejecución | Programación de metas | | | | | | | | | | | | | Cumplimiento de metas | Beneficiarios | Fuente financiamiento | Presupuesto | Aplicación/ Reducciones | Modificado |
|--|---|---------------|--|------------------|-------------------|-----------------------|---|---|---|---|---|---|---|---|----|----|--------|---|-----------------------|---|-----------------------|---------------|-------------------------|------------|
| | | | | | | E | F | M | A | M | J | J | A | S | O | N | D | T | | | | | | |
| | | | | | | | | | | | | | | | | | | | | | | | | |
| Contribuir en la conservación del medio ambiente, la prevención de daños contra la salud y la transformación de un municipio limpio. | Índice de conservación del medio ambiente en el municipio | Conservación | Dirección de Parques y jardines, Dirección de Limpia, Ecología | 360 | 3 | 3 | 3 | 3 | 3 | 3 | 3 | 3 | 3 | 3 | 3 | 3 | 36 | 18 | 37,655 | Fondo General de Participaciones FAEISM Ingresos Propios FORTAMUN-DF FAISM-DE | \$ 832,390.53 | \$ 219,200.17 | \$ 1,051,590.70 | |
| | Coordinar y sistematizar a los diferentes actores sociales publicos y privados que intervienen en las acciones de limpia, para un desarrollo sostenible. | Cumplimiento | | 360 | 1 | 1 | 1 | 1 | 1 | 1 | 1 | 1 | 1 | 1 | 1 | 1 | 12 | 6 | 37,655 | Fondo General de Participaciones FAEISM Ingresos Propios FORTAMUN-DF FAISM-DE | \$ 832,390.53 | \$ 219,200.17 | \$ 1,051,590.70 | |
| | Concientizar a través de distintas acciones a la población sobre los mecanismos trascendentales para reducir, reutilizar y reciclar los residuos generados. | Cumplimiento | | 360 | 2 | 2 | 2 | 2 | 2 | 2 | 2 | 2 | 2 | 2 | 2 | 2 | 24 | 12 | 37,655 | Fondo General de Participaciones FAEISM Ingresos Propios FORTAMUN-DF FAISM-DE | \$ 518,587.28 | \$ 146,133.45 | \$ 664,720.73 | |
| | conservación, rehabilitación, aprovechamiento, creación y cuidado de las áreas verdes, fuentes, plazas, monumentos y espacios verdes del municipio. | Conservación | | 360 | 2 | 2 | 2 | 2 | 2 | 2 | 2 | 2 | 2 | 2 | 2 | 2 | 24 | 12 | 37,655 | Fondo General de Participaciones FAEISM Ingresos Propios FORTAMUN-DF FAISM-DE | \$ 155,004.36 | \$ 73,066.72 | \$ 228,071.08 | |
| | Crear brigadas de limpieza en el municipio. | Brigadas | | 360 | 3 | 3 | 3 | 3 | 3 | 3 | 3 | 3 | 3 | 3 | 3 | 3 | 36 | 18 | 37,655 | Fondo General de Participaciones FAEISM Ingresos Propios FORTAMUN-DF FAISM-DE | \$ 86,519.56 | \$ - | \$ 86,519.56 | |
| | Fomentar la participación ciudadana en la reforestación en los parques y jardines. | Participación | | 360 | 2 | 2 | 2 | 2 | 2 | 2 | 2 | 2 | 2 | 2 | 2 | 2 | 24 | 12 | 37,655 | Fondo General de Participaciones FAEISM Ingresos Propios FORTAMUN-DF FAISM-DE | \$ 93,214.32 | \$ 73,066.72 | \$ 166,281.04 | |
| | Realizar y apoyar en campañas de limpieza y fumigación en el municipio. | Campañas | | 360 | 2 | 2 | 2 | 2 | 2 | 2 | 2 | 2 | 2 | 2 | 2 | 2 | 24 | 12 | 37,655 | Fondo General de Participaciones FAEISM Ingresos Propios FORTAMUN-DF FAISM-DE | \$ 88,635.41 | \$ - | \$ 88,635.41 | |
| | Operar vehículos de recolección de basura. | Vehiculos | | 360 | 2 | 2 | 2 | 2 | 2 | 2 | 2 | 2 | 2 | 2 | 2 | 2 | 24 | 12 | 5 | Fondo General de Participaciones FAEISM Ingresos Propios FORTAMUN-DF FAISM-DE | \$ 95,213.63 | \$ - | \$ 95,213.63 | |
| | Mantenimiento, conservación y rehabilitación del municipio de Ajuchitlán del Progreso. | Mantenimiento | | 360 | 1 | 1 | 1 | 1 | 1 | 1 | 1 | 1 | 1 | 1 | 1 | 1 | 12 | 6 | 37,655 | Fondo General de Participaciones FAEISM Ingresos Propios FORTAMUN-DF FAISM-DE | \$ 313,803.25 | \$ 73,066.72 | \$ 386,869.97 | |
| | Mantener en buen estado las plazas, parques y jardines del municipio. | Monitoreo | | 360 | 1 | 1 | 1 | 1 | 1 | 1 | 1 | 1 | 1 | 1 | 1 | 1 | 12 | 6 | 37,655 | Fondo General de Participaciones FAEISM Ingresos Propios FORTAMUN-DF FAISM-DE | \$ 168,714.62 | \$ 73,066.72 | \$ 241,781.34 | |
| Promover los medios de educación, difusión y desarrollo de la comunidad que incidan en el mejoramiento del medio ambiente. | Difusion | 360 | 1 | 1 | 1 | 1 | 1 | 1 | 1 | 1 | 1 | 1 | 1 | 1 | 12 | 6 | 37,655 | Fondo General de Participaciones FAEISM Ingresos Propios FORTAMUN-DF FAISM-DE | \$ 83,214.54 | \$ - | \$ 83,214.54 | | | |
| Proporcionar el material necesario para llevar a cabo las actividades de limpieza en el municipio. | Material | 360 | 2 | 2 | 2 | 2 | 2 | 2 | 2 | 2 | 2 | 2 | 2 | 2 | 24 | 12 | 37,655 | Fondo General de Participaciones FAEISM Ingresos Propios FORTAMUN-DF FAISM-DE | \$ 61,870.99 | \$ - | \$ 61,870.99 | | | |

ESTADOS UNIDOS MEXICANOS
H. AYUNTAMIENTO MUNICIPAL
CONSTITUCIONAL
AJUCHITLAN DEL PROGRESO, GRO.
2024 - 2027
SINDICATURA
MUNICIPAL

ESTADOS UNIDOS MEXICANOS
H. AYUNTAMIENTO MUNICIPAL
CONSTITUCIONAL
AJUCHITLAN DEL PROGRESO, GRO.
2024 - 2027
REGIDURIA DE
DESARROLLO URBANO
Y OBRAS PUBLICAS

ESTADOS UNIDOS MEXICANOS
H. AYUNTAMIENTO MUNICIPAL
CONSTITUCIONAL
AJUCHITLAN DEL PROGRESO GRO
2024 - 2027
REGIDURIA DE
COMERCIO Y ABASTO
POPULAR

ESTADOS UNIDOS MEXICANOS
H. AYUNTAMIENTO MUNICIPAL
CONSTITUCIONAL
AJUCHITLAN DEL PROGRESO, GRO.
2024 - 2027
REGIDURIA DE ATENCION
Y PARTICIPACION SOCIAL
DE MIGRANTES

ESTADOS UNIDOS MEXICANOS
H. AYUNTAMIENTO MUNICIPAL
CONSTITUCIONAL
AJUCHITLAN DEL PROGRESO, GRO
2024 - 2027
REGIDURIA DE
EQUIDAD DE
GENERO

ESTADOS UNIDOS MEXICANOS
H. AYUNTAMIENTO MUNICIPAL
CONSTITUCIONAL
AJUCHITLAN DEL PROGRESO, GRO
2024 - 2027
SECRETARIA
GENERAL
AJUCHITLAN DEL PROGRESO GRO
2024 - 2027

ESTADOS UNIDOS MEXICANOS
H. AYUNTAMIENTO MUNICIPAL
CONSTITUCIONAL
AJUCHITLAN DEL PROGRESO, GRO
2024 - 2027
REGIDURIA DE
DESARROLLO
RURAL

ESTADOS UNIDOS MEXICANOS
H. AYUNTAMIENTO MUNICIPAL
CONSTITUCIONAL
AJUCHITLAN DEL PROGRESO GRO
2024 - 2027
REGIDURIA DE
CULTURA, RECREACION
Y ESPECTACULOS

ESTADOS UNIDOS MEXICANOS
H. AYUNTAMIENTO MUNICIPAL
CONSTITUCIONAL
AJUCHITLAN DEL PROGRESO, GRO.
2024 - 2027
PRESIDENCIA MUNICIPAL

ESTADOS UNIDOS MEXICANOS
H. AYUNTAMIENTO MUNICIPAL
CONSTITUCIONAL
AJUCHITLAN DEL PROGRESO GRO
2024 - 2027
REGIDURIA DE
EDUCACION Y JUVENTUD



Municipio de Ajuchitlán del Progreso, Guerrero.
Ejercicio Fiscal 2025
Programa Operativo Anual Modificado
ENERO A DICIEMBRE DEL 2025
Datos de identificación del programa



Unidad Administrativa:
Unidad presupuestaria:
Relación al PMD:
Eje del PMD:
Programa:

DIRECCION DE SONIDO H AYUNTAMIENTO
Comunicación pública y fortalecimiento de la imagen institucional.
1 Gobierno
18 Otros servicios Generales
183 Servicios de comunicación y medios
Eje II MUNICIPIO CON DESARROLLO, BIENESTAR SOCIAL Y JUSTICIA
Promover la comunicación pública y fortalecer la imagen institucional
\$ 580,500.00



H AYUNTAMIENTO MUNICIPAL
CONSTITUCIONAL
AJUCHITLAN DEL PROGRESO GRO
2024-2027
REGIDURIA DE
CULTURA, RECREACION
Y ESPECTACULOS



H. AYUNTAMIENTO MUNICIPAL
CONSTITUCIONAL
AJUCHITLAN DEL PROGRESO, GRO.
2024-2027
PRESIDENCIA MUNICIPAL



H. AYUNTAMIENTO MUNICIPAL
CONSTITUCIONAL
AJUCHITLAN DEL PROGRESO GRO
2024 - 2027
REGIDURIA DE
EDUCACION Y JUVENTUD



H. AYUNTAMIENTO MUNICIPAL
CONSTITUCIONAL
AJUCHITLAN DEL PROGRESO GRO
2024 - 2027
REGIDURIA DE SALUD
Y ASISTENCIA SOCIAL

H. AYUNTAMIENTO MUNICIPAL
CONSTITUCIONAL
AJUCHITLAN DEL PROGRESO, GRO.
2024 - 2027
REGIDURIA DE
DESARROLLO URBANO
Y OBRAS PUBLICAS



H. AYUNTAMIENTO MUNICIPAL
CONSTITUCIONAL
AJUCHITLAN DEL PROGRESO GRO
2024 - 2027
REGIDURIA DE
COMERCIO Y ABASTO
POPULAR



H. AYUNTAMIENTO MUNICIPAL
CONSTITUCIONAL
AJUCHITLAN DEL PROGRESO, GRO.
2024-2027
SINDICATURA
MUNICIPAL



H. AYUNTAMIENTO MUNICIPAL
CONSTITUCIONAL
AJUCHITLAN DEL PROGRESO, GRO.
2024 - 2027
REGIDURIA DE ATENCION
Y PARTICIPACION SOCIAL
DE MIGRANTES



H. AYUNTAMIENTO MUNICIPAL
CONSTITUCIONAL
AJUCHITLAN DEL PROGRESO, GRO
2024 - 2027
REGIDURIA DE
EQUIDAD DE
GENERO



H. AYUNTAMIENTO MUNICIPAL
CONSTITUCIONAL
SECRETARIA
GENERAL
AJUCHITLAN DEL PROGRESO GRO
2024 - 2027



H. AYUNTAMIENTO MUNICIPAL
CONSTITUCIONAL
AJUCHITLAN DEL PROGRESO, GRO
2024 - 2027
REGIDURIA DE
DESARROLLO
RURAL

Actividades

| Objetivo | Actividades o Proyectos | Indicador | Áreas responsables | Unidad de medida | Días de ejecución | Programación de metas | | | | | | | | | | | | Cumplimiento de metas | Beneficiarios | Fuente financiamiento | Aprobado | Aplicación/Reducciones | Modificado | | | | |
|----------|---|---|---|-----------------------|-------------------|-----------------------|---|---|---|---|---|---|---|---|---|---|----|-----------------------|---------------|--|--|------------------------|------------|----|------------|------------|------------|
| | | | | | | E | F | M | A | M | J | J | A | S | O | N | D | | | | | | | T | | | |
| | | | | | | | | | | | | | | | | | | | | | | | | | | | |
| | Contribuir en el desarrollo de un sistema de comunicación eficiente. | Porcentaje de cumplimiento de un sistema de comunicación en el municipio | Dirección de Comunicación, Eventos especiales, sonido | Cumplimiento | 360 | 2 | 2 | 2 | 2 | 2 | 2 | 2 | 2 | 2 | 2 | 2 | 2 | 24 | 12 | 37,655 | Fondo General de Participaciones FAEISM Ingresos Propios FORTAMUN-DF FAISM-DF | \$ | 776,743.81 | \$ | 196,243.81 | \$ | 580,500.00 |
| | Informar y difundir entre la población del municipio las acciones, programas y obras que realiza el Gobierno Municipal. | Porcentaje de difusión de las acciones que realiza el gobierno municipal | | Difusión | 360 | 5 | 5 | 5 | 5 | 5 | 5 | 5 | 5 | 5 | 5 | 5 | 5 | 60 | 30 | 37,655 | Fondo General de Participaciones FAEISM Ingresos Propios FORTAMUN-DF FAISM-DF | \$ | 776,743.81 | \$ | 196,243.81 | \$ | 580,500.00 |
| | Diseñar una estrategia de comunicación que impacte a los diferentes grupos poblacionales del Municipio. | Porcentaje de avance en el diseño de una estrategia de comunicación | | Estrategia | 360 | 1 | 1 | 1 | 1 | 1 | 1 | 1 | 1 | 1 | 1 | 1 | 1 | 12 | 6 | 37,655 | Fondo General de Participaciones FAEISM Ingresos Propios FORTAMUN-DF FAISM-DF | \$ | 483,597.42 | \$ | 196,243.81 | \$ | 287,353.61 |
| | Difundir los servicios que las unidades administrativas del Gobierno municipal ofrecen a la ciudadanía, con la finalidad de atender sus necesidades y peticiones. | Porcentaje de peticiones atendidas sobre los servicios que ofrecen las unidades administrativas | | Peticiones | 360 | 3 | 3 | 3 | 3 | 3 | 3 | 3 | 3 | 3 | 3 | 3 | 3 | 36 | 18 | 37,655 | Fondo General de Participaciones FAEISM Ingresos Propios FORTAMUN-DF FAISM-DF | \$ | 160,009.34 | \$ | 196,243.81 | \$ | 36,234.47 |
| | Elaborar publicidad de avisos y brindar información de las actividades a realizar. | Porcentaje de publicidad realizada | | Publicidad | 360 | 5 | 5 | 5 | 5 | 5 | 5 | 5 | 5 | 5 | 5 | 5 | 60 | 30 | 37,655 | Fondo General de Participaciones FAEISM Ingresos Propios FORTAMUN-DF FAISM-DF | \$ | 106,124.00 | \$ | - | \$ | 106,124.00 | |
| | Impulsar las campañas promocionales. | Porcentaje de participación en las campañas promocionales | | Campañas | 360 | 1 | 1 | 1 | 1 | 1 | 1 | 1 | 1 | 1 | 1 | 1 | 1 | 12 | 6 | 37,655 | Fondo General de Participaciones FAEISM Ingresos Propios FORTAMUN-DF FAISM-DF | \$ | 108,232.05 | \$ | - | \$ | 108,232.05 |
| | Elaborar reportes de actividades llevadas a cabo. | Porcentaje de actividades realizadas | | Actividades | 360 | 2 | 2 | 2 | 2 | 2 | 2 | 2 | 2 | 2 | 2 | 2 | 2 | 24 | 12 | 37,655 | Fondo General de Participaciones FAEISM Ingresos Propios FORTAMUN-DF FAISM-DF | \$ | 109,232.03 | \$ | - | \$ | 109,232.03 |
| | Construir redes formales de comunicación, para que la opinión pública y todos los sectores sociales puedan disponer de información veraz y confiable. | Porcentaje de redes formales construidas | | Redes sociales | 360 | 3 | 3 | 3 | 3 | 3 | 3 | 3 | 3 | 3 | 3 | 3 | 3 | 36 | 18 | 37,655 | Fondo General de Participaciones FAEISM Ingresos Propios FORTAMUN-DF FAISM-DF | \$ | 293,146.39 | \$ | - | \$ | 293,146.39 |
| | Coordinar el análisis y monitoreo de todo los medios de información y la elaboración de informes. | Porcentaje de monitoreo de los medios de comunicación | | Medios de información | 360 | 1 | 1 | 1 | 1 | 1 | 1 | 1 | 1 | 1 | 1 | 1 | 1 | 12 | 6 | 37,655 | Fondo General de Participaciones FAEISM Ingresos Propios FORTAMUN-DF FAISM-DF | \$ | 69,341.03 | \$ | - | \$ | 69,341.03 |
| | Mantener actualizada la pagina web del municipio en todos sus ámbitos. | Porcentaje de actualización de la pagina web del municipio | | Actualización | 360 | 1 | 1 | 1 | 1 | 1 | 1 | 1 | 1 | 1 | 1 | 1 | 1 | 12 | 6 | 37,655 | Fondo General de Participaciones FAEISM Ingresos Propios FORTAMUN-DF FAISM-DF | \$ | 100,100.36 | \$ | - | \$ | 100,100.36 |
| | Organizar eventos de difusión y relaciones públicas referentes a las acciones de la administración municipal. | Porcentaje de eventos de difusión y relaciones públicas organizados | Eventos | 360 | 2 | 2 | 2 | 2 | 2 | 2 | 2 | 2 | 2 | 2 | 2 | 2 | 24 | 12 | 11,985 | Fondo General de Participaciones FAEISM Ingresos Propios FORTAMUN-DF FAISM-DF | \$ | 102,305.00 | \$ | - | \$ | 102,305.00 | |
| | Organizar ruedas de prensa. | Numero de ruedas de prensa | Ruedas de prensa | 360 | 1 | 0 | 0 | 1 | 0 | 0 | 0 | 0 | 0 | 0 | 0 | 0 | 4 | 2 | | Fondo General de Participaciones FAEISM Ingresos Propios FORTAMUN-DF FAISM-DF | \$ | 21,400.00 | \$ | - | \$ | 21,400.00 | |



Municipio de Ajuchitlán del Progreso, Guerrero.
Ejercicio Fiscal 2025
Programa Operativo Anual Modificado
ENERO A DICIEMBRE DEL 2025
Datos de identificación del programa



| | |
|----------------------------|--|
| Unidad Administrativa: | DIRECCION DE PANTEONES |
| Programa presupuestario: | Servicios publicos dignos |
| Finalidad: | 2 Desarrollo Social |
| Función: | 22 Vivienda y Servicios a la Comunidad |
| Subfunción: | 221 Urbanización |
| Eje de vinculación al PMD: | Eje IV MUNICIPIO CON DESARROLLO SOSTENIBLE |
| Objetivo del eje del PMD: | Buscar elevar la calidad de vida de la ciudadanía, mediante servicios publicos eficientes. |
| Costo total del programa: | \$ 852,220.80 |

| Actividades o Proyectos | Indicador | Áreas responsables | Unidad de medida | Días de ejecución | Programación de metas | | | | | | | | | | | | | Cumplimiento de metas | Beneficiarios | Fuente financiamiento | Presupuesto | Aplicación/Reducciones | Modificado | | | |
|---|---|--|------------------|-------------------|-----------------------|---|---|---|---|---|---|---|---|---|---|---|---|-----------------------|---------------|-----------------------|---|---|---|---------------|---------------|---------------|
| | | | | | E | F | M | A | M | J | A | S | O | N | D | T | | | | | | | | | | |
| | | | | | | | | | | | | | | | | | | | | | | | | | | |
| Contribuir a una planeación urbana, sostenible e incluyente en el Municipio de Ajuchitlán del Progreso, mediante un modelo de desarrollo que priorice la visión de un municipio con crecimiento ordenado y responsable de sus recursos. | Índice de crecimiento de los recursos del municipio | Dirección de Alumbrado público, Dirección de Panteones | Desarrollo | 360 | 1 | 1 | 1 | 1 | 1 | 1 | 1 | 1 | 1 | 1 | 1 | 1 | 1 | 1 | 1 | 6 | 37,655 | Fondo General de Participaciones FAEISM Ingresos Propios FORTAMUN-DF FAISM-DF | \$ 1,466,164.92 | \$ 613,944.12 | \$ 852,220.80 | |
| Impulsar acciones en materia de mejora regulatoria, a fin de lograr un servicio más eficiente y de calidad que cubra todas las zonas del municipio. | Índice de cobertura de los servicios publicos en el municipio | | Acciones | 360 | 1 | 1 | 1 | 1 | 1 | 1 | 1 | 1 | 1 | 1 | 1 | 1 | 1 | 1 | 1 | 6 | 37,655 | Fondo General de Participaciones FAEISM Ingresos Propios FORTAMUN-DF FAISM-DF | \$ 1,466,164.92 | \$ 613,944.12 | \$ 852,220.80 | |
| Mantener un servicio de forma continua, con calidad y cubrir la totalidad de vialidades con alumbrado público. | Porcentaje de satisfacción en las solicitudes hechas en relación al alumbrado público | | Satisfacción | 360 | 2 | 2 | 2 | 2 | 2 | 2 | 2 | 2 | 2 | 2 | 2 | 2 | 2 | 2 | 2 | 12 | 37,655 | Fondo General de Participaciones FAEISM Ingresos Propios FORTAMUN-DF FAISM-DF | \$ 910,068.40 | \$ 613,944.12 | \$ 296,124.28 | |
| Establecer acciones pertinentes a fin de mejorar el sistema de alumbrado público y al ahorro de energía. | Número de acciones y actividades para el mejoramiento del alumbrado público | | Alumbrado | 360 | 1 | 1 | 1 | 1 | 1 | 1 | 1 | 1 | 1 | 1 | 1 | 1 | 1 | 1 | 1 | 6 | 37,655 | Fondo General de Participaciones FAEISM Ingresos Propios FORTAMUN-DF FAISM-DF | \$ 162,145.36 | \$ - | \$ 162,145.36 | |
| Realizar estudios generales y particulares sobre los servicios del alumbrado público en el municipio. | Porcentaje de elaboración de un programa de trabajo | | Estudios | 360 | 1 | 0 | 1 | 0 | 1 | 0 | 1 | 0 | 1 | 0 | 1 | 0 | 1 | 0 | 6 | 3 | 37,655 | Fondo General de Participaciones FAEISM Ingresos Propios FORTAMUN-DF FAISM-DF | \$ 275,632.32 | \$ - | \$ 275,632.32 | |
| Realizar instalaciones eléctricas en el municipio y sus localidades. | Porcentaje de luminarias instaladas en el municipio | | Instalaciones | 360 | 2 | 2 | 2 | 2 | 2 | 2 | 2 | 2 | 2 | 2 | 2 | 2 | 2 | 2 | 2 | 24 | 12 | 37,655 | Fondo General de Participaciones FAEISM Ingresos Propios FORTAMUN-DF FAISM-DF | \$ 308,632.36 | \$ 613,944.12 | \$ 305,311.76 |
| Realizar actividades de prevención y mantenimiento de alumbrado público. | Porcentaje de luminarias de alumbrado público reparadas en el municipio | | Actividades | 360 | 1 | 1 | 1 | 1 | 1 | 1 | 1 | 1 | 1 | 1 | 1 | 1 | 1 | 1 | 1 | 6 | 37,655 | Fondo General de Participaciones FAEISM Ingresos Propios FORTAMUN-DF FAISM-DF | \$ 163,658.36 | \$ - | \$ 163,658.36 | |
| Detectar las necesidades de construcción y mantenimiento de los panteones. | Porcentaje de cumplimiento de las necesidades de construcción de panteones | | Mantenimiento | 360 | 1 | 1 | 1 | 1 | 1 | 1 | 1 | 1 | 1 | 1 | 1 | 1 | 1 | 1 | 1 | 6 | 37,655 | Fondo General de Participaciones FAEISM Ingresos Propios FORTAMUN-DF FAISM-DF | \$ 556,096.52 | \$ - | \$ 556,096.52 | |
| Proponer y analizar las iniciativas concernientes al servicio público de cementerios y crematorios. | Porcentaje de las iniciativas para el buen funcionamiento de servicios publicos municipales | | Mantenimiento | 360 | 1 | 1 | 1 | 1 | 1 | 1 | 1 | 1 | 1 | 1 | 1 | 1 | 1 | 1 | 1 | 6 | 37,655 | Fondo General de Participaciones FAEISM Ingresos Propios FORTAMUN-DF FAISM-DF | \$ 242,369.97 | \$ - | \$ 242,369.97 | |
| Dar seguimiento a las solicitudes y requerimientos en materia del servicio público de cementerios y alumbrado público. | Porcentaje de solicitudes atendidas en relación a los servicios publicos | | Solicitudes | 360 | 1 | 1 | 1 | 1 | 1 | 1 | 1 | 1 | 1 | 1 | 1 | 1 | 1 | 1 | 1 | 6 | 37,655 | Fondo General de Participaciones FAEISM Ingresos Propios FORTAMUN-DF FAISM-DF | \$ 165,632.83 | \$ - | \$ 165,632.83 | |
| Cuidar y mantener las áreas verdes de los cementerios. | Porcentaje de mantenimiento de los panteones del municipio | Mantenimiento | 360 | 1 | 1 | 1 | 1 | 1 | 1 | 1 | 1 | 1 | 1 | 1 | 1 | 1 | 1 | 1 | 6 | 37,655 | Fondo General de Participaciones FAEISM Ingresos Propios FORTAMUN-DF FAISM-DF | \$ 148,093.72 | \$ - | \$ 148,093.72 | | |

H. AYUNTAMIENTO MUNICIPAL CONSTITUCIONAL AJUCHITLÁN DEL PROGRESO, GRO. 2024-2027 SINDICATURA MUNICIPAL

H. AYUNTAMIENTO MUNICIPAL CONSTITUCIONAL AJUCHITLÁN DEL PROGRESO, GRO. 2024-2027 REGIDURIA DE DESARROLLO URBANO Y OBRAS PUBLICAS

H. AYUNTAMIENTO MUNICIPAL CONSTITUCIONAL AJUCHITLÁN DEL PROGRESO, GRO. 2024-2027 REGIDURIA DE COMERCIO Y ABASTO POPULAR

H. AYUNTAMIENTO MUNICIPAL CONSTITUCIONAL AJUCHITLÁN DEL PROGRESO, GRO. 2024-2027 REGIDURIA DE ATENCION Y PARTICIPACION SOCIAL DE MIGRANTES

H. AYUNTAMIENTO MUNICIPAL CONSTITUCIONAL AJUCHITLÁN DEL PROGRESO, GRO. 2024-2027 REGIDURIA DE EQUIDAD DE GENERO

H. AYUNTAMIENTO MUNICIPAL CONSTITUCIONAL AJUCHITLÁN DEL PROGRESO, GRO. 2024-2027 SECRETARIA GENERAL

H. AYUNTAMIENTO MUNICIPAL CONSTITUCIONAL AJUCHITLÁN DEL PROGRESO, GRO. 2024-2027 REGIDURIA DE DESARROLLO RURAL

H. AYUNTAMIENTO MUNICIPAL CONSTITUCIONAL AJUCHITLÁN DEL PROGRESO, GRO. 2024-2027 REGIDURIA DE CULTURA, RECREACION Y ESPECTACULOS

H. AYUNTAMIENTO MUNICIPAL CONSTITUCIONAL AJUCHITLÁN DEL PROGRESO, GRO. 2024-2027 REGIDURIA DE SALUD Y ASISTENCIA SOCIAL

H. AYUNTAMIENTO MUNICIPAL CONSTITUCIONAL AJUCHITLÁN DEL PROGRESO, GRO. 2024-2027 REGIDURIA DE EDUCACION Y JUVENTUD

H. AYUNTAMIENTO MUNICIPAL CONSTITUCIONAL AJUCHITLÁN DEL PROGRESO, GRO. 2024-2027 PRESIDENCIA MUNICIPAL



Municipio de Ajuchitlán del Progreso, Guerrero.
Ejercicio Fiscal 2025
Programa Operativo Anual Modificado
ENERO A DICIEMBRE DEL 2025



Datos de identificación del programa

| | |
|----------------------------|--|
| Unidad Administrativa: | DIRECCION DE GOBIERNO |
| Programa presupuestario: | Transparencia y apego a la legalidad. |
| Finalidad: | 1 Gobierno |
| Función: | 18 Otros servicios generales |
| Subfunción: | 184 Acceso a la información publica gubernamental |
| Eje de vinculación al PMD: | Eje III MUNICIPIO DE RESULTADOS Y CON TRANSPARENCIA |
| Objetivo del eje del PMD: | Garantizar el derecho de acceso a la información publica y la protección de datos personales a fin de que los ciudadanos ejerzan su derecho. |
| Costo del programa: | \$ 391,513.47 |

| Objetivo | Actividades o Proyectos | Indicador | Areas responsables | Unidad de medida | Dias de ejecucion | Programación de metas | | | | | | | | | | | | | Cumplimiento de metas | Beneficiarios | Fuente financiamiento | Presupuesto | Aplicación/ | | |
|----------|--|---|-------------------------------|------------------|-------------------|-----------------------|---|---|---|---|---|---|---|---|---|---|---|---|-----------------------|---------------|-----------------------|---|---------------|--------------|---------------|
| | | | | | | | | | | | | | | | | | | | | | | | Reducciones | Modificado | |
| | | | | | | E | F | M | A | M | J | J | A | S | O | N | D | T | | | | | | | |
| | Contribuir a conformar un Gobierno transparente, abierto e incluyente. | Porcentaje de acciones para conformar un gobierno transparente | Coordinación de Transparencia | Acciones | 360 | 2 | 2 | 2 | 2 | 2 | 2 | 2 | 2 | 2 | 2 | 2 | 2 | 2 | 24 | 12 | 25,670 | Fondo General de Participaciones FAEISM Ingresos Propios FORTAMUN-DF FAISM-DF | \$ 348,875.81 | \$ 42,637.66 | \$ 391,513.47 |
| | Fortalecer de forma innovadora e incluyente el acceso a la información pública y protección de datos personales en el interior y exterior de la Administración Pública. | Porcentaje de acciones para fortalecer el acceso a la información | | Acciones | 360 | 2 | 2 | 2 | 2 | 2 | 2 | 2 | 2 | 2 | 2 | 2 | 2 | 2 | 24 | 12 | 25,670 | Fondo General de Participaciones FAEISM Ingresos Propios FORTAMUN-DF FAISM-DF | \$ 348,875.81 | \$ 42,637.66 | \$ 391,513.47 |
| | Combatir la corrupción en el interior del Gobierno municipal, a través del ejercicio del derecho humano al acceso a la información pública, la rendición de cuentas, la transparencia y la protección de los datos personales. | Porcentaje de acciones de prevención de conductas delictivas | | Acciones | 360 | 2 | 2 | 2 | 2 | 2 | 2 | 2 | 2 | 2 | 2 | 2 | 2 | 2 | 24 | 12 | 25,670 | Fondo General de Participaciones FAEISM Ingresos Propios FORTAMUN-DF FAISM-DF | \$ 348,875.81 | \$ 42,637.66 | \$ 391,513.47 |
| | Vigilar el cumplimiento de las obligaciones contenidas en la ley. | Porcentaje de cumplimiento de obligaciones | | Cumplimiento | 360 | 1 | 1 | 1 | 1 | 1 | 1 | 1 | 1 | 1 | 1 | 1 | 1 | 1 | 12 | 6 | 25,670 | Fondo General de Participaciones FAEISM Ingresos Propios FORTAMUN-DF FAISM-DF | \$ 113,621.03 | \$ 10,659.42 | \$ 124,280.45 |
| | Recibir y dar trámite a las solicitudes de acceso a la información. | Porcentaje de solicitudes de acceso a la información | | Solicitudes | 360 | 1 | 1 | 1 | 1 | 1 | 1 | 1 | 1 | 1 | 1 | 1 | 1 | 1 | 12 | 6 | 25,670 | Fondo General de Participaciones FAEISM Ingresos Propios FORTAMUN-DF FAISM-DF | \$ 13,323.54 | \$ 10,659.42 | \$ 23,982.96 |
| | Impartir capacitación a los servidores públicos municipales en materia de transparencia y acceso a la información. | Porcentaje de capacitaciones a los servidores públicos | | Capacitación | 360 | 1 | 1 | 1 | 1 | 1 | 1 | 1 | 1 | 1 | 1 | 1 | 1 | 1 | 12 | 6 | 25,670 | Fondo General de Participaciones FAEISM Ingresos Propios FORTAMUN-DF FAISM-DF | \$ 56,500.36 | \$ 10,659.42 | \$ 67,159.78 |
| | Promover e implementar políticas de transparencia proactiva procurando su accesibilidad. | Porcentaje de políticas de transparencia implementadas | | Políticas | 360 | 1 | 1 | 1 | 1 | 1 | 1 | 1 | 1 | 1 | 1 | 1 | 1 | 1 | 12 | 6 | 25,670 | Fondo General de Participaciones FAEISM Ingresos Propios FORTAMUN-DF FAISM-DF | \$ 131,213.66 | \$ 10,659.42 | \$ 141,873.08 |
| | Recibir y resguardar información pública, así como los datos personales de los cuales dispongan. | Resguardo de la | | Información | 360 | 1 | 1 | 1 | 1 | 1 | 1 | 1 | 1 | 1 | 1 | 1 | 1 | 1 | 12 | 6 | 25,670 | Fondo General de Participaciones FAEISM Ingresos Propios FORTAMUN-DF FAISM-DF | \$ 34,217.22 | \$ - | \$ 34,217.22 |



REGIDURIA DE DESARROLLO URBANO Y OBRAS PUBLICAS



REGIDURIA DE COMERCIO Y ABASTO POPULAR



REGIDURIA DE ATENCION Y PARTICIPACION SOCIAL DE MIGRANTES



REGIDURIA DE EQUIDAD DE GENERO



SECRETARIA GENERAL



REGIDURIA DE DESARROLLO RURAL




REGIDURIA DE CULTURA, RECREACION Y ESPECTACULOS



PRESIDENCIA MUNICIPAL



REGIDURIA DE EDUCACION Y JUVENTUD



REGIDURIA DE SALUD Y ASISTENCIA SOCIAL



Municipio de Ajuchitlán del Progreso, Guerrero.
Ejercicio Fiscal 2025
Programa Operativo Anual Modificado
ENERO A DICIEMBRE DEL 2025
Datos de identificación del programa



| | |
|----------------------------|--|
| Unidad Administrativa: | COORDINACION GENERAL |
| Programa presupuestario: | Desarrollo en la gestión municipal. |
| Finalidad: | 1 Gobierno |
| Función: | 13 Coordinación de política de Gobierno |
| Subfuncion: | 134 Función Pública |
| Eje de vinculación al PMD: | Eje I GOBIERNO CERCANO A LA GENTE Y DE PUERTAS ABIERTAS |
| Objetivo del eje del PMD: | Promover el desarrollo y mejorar las condiciones de vida |
| Costo del programa: | \$ 243,774.59 |

| Objetivo | Actividades o Proyectos | Indicador | Áreas responsables | Unidad de medida | Días de ejecución | Programación de metas | | | | | | | | | | | | | Cumplimiento de metas | Beneficiarios | Fuente financiamiento | Aprobado | Aplicación/Reducciones | Modificado | |
|----------|--|---|--|------------------|-------------------|-----------------------|---|---|---|---|---|---|---|---|---|---|---|---|-----------------------|---------------|-----------------------|---|------------------------|---------------|---------------|
| | | | | | | E | F | M | A | M | J | J | A | S | O | N | D | T | | | | | | | |
| | | | | | | | | | | | | | | | | | | | | | | | | | |
| | Promover el desarrollo de la prestación de los servicios públicos del Municipio | Índice de desarrollo de la prestación de los servicios públicos | Coordinación de áreas, Coordinadora general, Recepción | Desarrollo | 360 | 1 | 1 | 1 | 1 | 1 | 1 | 1 | 1 | 1 | 1 | 1 | 1 | 1 | 12 | 6 | 359 | Fondo General de Participaciones FAEISM Ingresos Propios FORTAMUN-DF FAISM-DF | \$ 264,875.81 | -\$ 21,101.22 | \$ 243,774.59 |
| | Fortalecer la gestión municipal, brindando mejor servicio a la ciudadanía. | Porcentaje de satisfacción de los servicios brindados | | Satisfacción | 360 | 1 | 1 | 1 | 1 | 1 | 1 | 1 | 1 | 1 | 1 | 1 | 1 | 1 | 12 | 6 | 359 | Fondo General de Participaciones FAEISM Ingresos Propios FORTAMUN-DF FAISM-DF | \$ 264,875.81 | -\$ 21,101.22 | \$ 243,774.59 |
| | Supervisión y auxilio en la ejecución de las políticas diseñadas por las Áreas Municipales | Porcentaje de acciones de vigilancia en la ejecución de las políticas | | Políticas | 360 | 1 | 1 | 1 | 1 | 1 | 1 | 1 | 1 | 1 | 1 | 1 | 1 | 1 | 12 | 6 | 359 | Fondo General de Participaciones FAEISM Ingresos Propios FORTAMUN-DF FAISM-DF | \$ 264,875.81 | -\$ 21,101.22 | \$ 243,774.59 |
| | Aplicar la normatividad existente y promover mejoras o nuevas normas para los proyectos. | porcentaje de normas aplicadas | | Normatividad | 360 | 1 | 0 | 1 | 0 | 1 | 0 | 1 | 0 | 1 | 1 | 0 | 1 | 1 | 7 | 3 | 359 | Fondo General de Participaciones FAEISM Ingresos Propios FORTAMUN-DF FAISM-DF | \$ 105,120.62 | -\$ 21,101.22 | 84,019.40 |
| | Revertir las condiciones de pobreza, vulnerabilidad de las personas para promover su desarrollo, así como el mejoramiento de su calidad de vida. | Porcentaje de asuntos correspondientes a la coordinación del presidente | | Programas | 360 | 1 | 1 | 1 | 1 | 1 | 1 | 1 | 1 | 1 | 1 | 1 | 1 | 1 | 12 | 6 | 359 | Fondo General de Participaciones FAEISM Ingresos Propios FORTAMUN-DF FAISM-DF | \$ 50,320.61 | \$ - | \$ 50,320.61 |
| | Controlar el registro oficial de datos generales de los servicios proporcionados | Porcentaje de registros de datos de los servicios | | Datos | 360 | 1 | 0 | 1 | 0 | 1 | 0 | 1 | 0 | 1 | 1 | 0 | 1 | 1 | 7 | 3 | 359 | Fondo General de Participaciones FAEISM Ingresos Propios FORTAMUN-DF FAISM-DF | \$ 53,201.12 | \$ - | \$ 53,201.12 |
| | Coordinar y dar seguimiento a los procesos y proyectos de planes de trabajo elaborados por los coordinadores y Unidades de la Coordinación | Porcentaje de proyectos terminados | | Proyectos | 360 | 2 | 2 | 2 | 2 | 2 | 2 | 2 | 2 | 2 | 2 | 2 | 2 | 2 | 24 | 12 | 359 | Fondo General de Participaciones FAEISM Ingresos Propios FORTAMUN-DF FAISM-DF | \$ 30,012.63 | \$ - | \$ 30,012.63 |
| | Diseñar e implementar con calidad y eficiencia los mecanismos que sean necesarios para agilizar y simplificar los trámites que se lleven a cabo en la Coordinación | Porcentaje de acciones para un mejor control de los trámites | | Control | 360 | 1 | 1 | 1 | | | | | | | | | | | 12 | 6 | 359 | Fondo General de Participaciones FAEISM Ingresos Propios FORTAMUN-DF FAISM-DF | \$ 26,220.83 | \$ - | \$ 26,220.83 |

ESTADOS UNIDOS MEXICANOS
H. AYUNTAMIENTO MUNICIPAL CONSTITUCIONAL AJUCHITLÁN DEL PROGRESO, GRO. 2024-2027
SINDICATURA MUNICIPAL

ESTADOS UNIDOS MEXICANOS
H. AYUNTAMIENTO MUNICIPAL CONSTITUCIONAL AJUCHITLÁN DEL PROGRESO, GRO. 2024-2027
REGIDURIA DE DESARROLLO URBANO Y OBRAS PUBLICAS

ESTADOS UNIDOS MEXICANOS
H. AYUNTAMIENTO MUNICIPAL CONSTITUCIONAL AJUCHITLÁN DEL PROGRESO, GRO. 2024-2027
REGIDURIA DE COMERCIO Y ABASTO POPULAR

ESTADOS UNIDOS MEXICANOS
H. AYUNTAMIENTO MUNICIPAL CONSTITUCIONAL AJUCHITLÁN DEL PROGRESO, GRO. 2024-2027
REGIDURIA DE ATENCION Y PARTICIPACION SOCIAL DE MIGRANTES

ESTADOS UNIDOS MEXICANOS
H. AYUNTAMIENTO MUNICIPAL CONSTITUCIONAL AJUCHITLÁN DEL PROGRESO, GRO. 2024-2027
REGIDURIA DE EQUIDAD DE GENERO

ESTADOS UNIDOS MEXICANOS
H. AYUNTAMIENTO MUNICIPAL CONSTITUCIONAL AJUCHITLÁN DEL PROGRESO, GRO. 2024-2027
SECRETARIA GENERAL

ESTADOS UNIDOS MEXICANOS
H. AYUNTAMIENTO MUNICIPAL CONSTITUCIONAL AJUCHITLÁN DEL PROGRESO, GRO. 2024-2027
REGIDURIA DE DESARROLLO RURAL

ESTADOS UNIDOS MEXICANOS
H. AYUNTAMIENTO MUNICIPAL CONSTITUCIONAL AJUCHITLÁN DEL PROGRESO, GRO. 2024-2027
REGIDURIA DE CULTURA, RECREACION Y ESPECTACULOS

ESTADOS UNIDOS MEXICANOS
H. AYUNTAMIENTO MUNICIPAL CONSTITUCIONAL AJUCHITLÁN DEL PROGRESO, GRO. 2024-2027
PRESIDENCIA MUNICIPAL

ESTADOS UNIDOS MEXICANOS
H. AYUNTAMIENTO MUNICIPAL CONSTITUCIONAL AJUCHITLÁN DEL PROGRESO, GRO. 2024-2027
REGIDURIA DE EDUCACION Y JUVENTUD

ESTADOS UNIDOS MEXICANOS
H. AYUNTAMIENTO MUNICIPAL CONSTITUCIONAL AJUCHITLÁN DEL PROGRESO, GRO. 2024-2027
REGIDURIA DE SALUD Y ASISTENCIA SOCIAL



Municipio de Ajuchitlán del Progreso, Guerrero.
Ejercicio Fiscal 2025
Programa Operativo Anual Modificado
ENERO A DICIEMBRE DEL 2025
Datos de identificación del programa



Mediada Administrativa:
Programa presupuestario:
Ejercicio:
Proyecto:
Subproyecto:
Fuente de financiación al PMD:
Actividad del PMD:
Costo del programa:

| |
|--|
| ICATEGRO |
| Transparencia y apego a la legalidad. |
| 1 Gobierno |
| 18 Otros servicios generales |
| 184 Acceso a la información pública gubernamental |
| Eje III MUNICIPIO DE RESULTADOS Y CON TRANSPARENCIA |
| Garantizar el derecho de acceso a la información pública y la protección de datos personales a fin de que los ciudadanos ejerzan su derecho. |
| \$ 73,500.00 |

| Objetivo | Actividades o Proyectos | Indicador | Áreas responsables | Unidad de medida | Días de ejecución | Programación de metas | | | | | | | | | | | | | Beneficiarios | Fuente financiamiento | Presupuesto | Aplicación/ Reducciones | Modificado | | | | |
|---|--|---|-------------------------------|------------------|-------------------|-----------------------|---|---|---|---|---|---|---|---|---|---|---|---|---------------|-----------------------|-------------|----------------------------|---|---|---------------|---------------|--------------|
| | | | | | | E | F | M | A | M | J | J | A | S | O | N | D | T | | | | | | Cumplimiento de metas | | | |
| | | | | | | | | | | | | | | | | | | | | | | | | | | | |
| Contribuir a conformar un Gobierno transparente, abierto e incluyente. Fortalecer de forma innovadora e incluyente el acceso a la información pública y protección de datos personales en el interior y exterior de la Administración Pública. Combatir la corrupción en el interior del Gobierno municipal, a través del ejercicio del derecho humano al acceso a la información pública, la rendición de cuentas, la transparencia y la protección de los datos personales. Vigilar el cumplimiento de las obligaciones contenidas en la ley. Recibir y dar trámite a las solicitudes de acceso a la información. Impartir capacitación a los servidores públicos municipales en materia de transparencia y acceso a la información. | Contribuir a conformar un Gobierno transparente, abierto e incluyente. | Porcentaje de acciones para conformar un gobierno transparente | Coordinación de Transparencia | Acciones | 360 | 2 | 2 | 2 | 2 | 2 | 2 | 2 | 2 | 2 | 2 | 2 | 2 | 2 | 2 | 24 | 12 | 25,670 | Fondo General de Participaciones FAEISM Ingresos Propios FORTAMUN-DF FAISM-DF | \$ 84,000.00 | -\$ 10,500.00 | \$ 73,500.00 | |
| | Fortalecer de forma innovadora e incluyente el acceso a la información pública y protección de datos personales en el interior y exterior de la Administración Pública. | Porcentaje de acciones para fortalecer el acceso a la información | | Acciones | 360 | 2 | 2 | 2 | 2 | 2 | 2 | 2 | 2 | 2 | 2 | 2 | 2 | 2 | 2 | 2 | 24 | 12 | 25,670 | Fondo General de Participaciones FAEISM Ingresos Propios FORTAMUN-DF FAISM-DF | \$ 84,000.00 | -\$ 10,500.00 | \$ 73,500.00 |
| | Combatir la corrupción en el interior del Gobierno municipal, a través del ejercicio del derecho humano al acceso a la información pública, la rendición de cuentas, la transparencia y la protección de los datos personales. | Porcentaje de acciones de prevención de conductas delictivas | | Acciones | 360 | 2 | 2 | 2 | 2 | 2 | 2 | 2 | 2 | 2 | 2 | 2 | 2 | 2 | 2 | 2 | 24 | 12 | 25,670 | Fondo General de Participaciones FAEISM Ingresos Propios FORTAMUN-DF FAISM-DF | \$ 84,000.00 | -\$ 10,500.00 | \$ 73,500.00 |
| | Vigilar el cumplimiento de las obligaciones contenidas en la ley. | Porcentaje de cumplimiento de obligaciones | | Cumplimiento | 360 | 1 | 1 | 1 | 1 | 1 | 1 | 1 | 1 | 1 | 1 | 1 | 1 | 1 | 1 | 1 | 12 | 6 | 25,670 | Fondo General de Participaciones FAEISM Ingresos Propios FORTAMUN-DF FAISM-DF | \$ 60,000.00 | \$ - | \$ 60,000.00 |
| | Recibir y dar trámite a las solicitudes de acceso a la información. | Porcentaje de solicitudes de acceso a la información | | Solicitudes | 360 | 1 | 1 | 1 | 1 | 1 | 1 | 1 | 1 | 1 | 1 | 1 | 1 | 1 | 1 | 1 | 12 | 6 | 25,670 | Fondo General de Participaciones FAEISM Ingresos Propios FORTAMUN-DF FAISM-DF | \$ 10,000.00 | \$ - | \$ 10,000.00 |
| | Impartir capacitación a los servidores públicos municipales en materia de transparencia y acceso a la información. | Porcentaje de capacitaciones a los servidores públicos | | Capacitación | 360 | 1 | 1 | 1 | 1 | 1 | 1 | 1 | 1 | 1 | 1 | 1 | 1 | 1 | 1 | 1 | 12 | 6 | 25,670 | Fondo General de Participaciones FAEISM Ingresos Propios FORTAMUN-DF FAISM-DF | \$ 14,000.00 | -\$ 10,500.00 | \$ 3,500.00 |

H. AYUNTAMIENTO MUNICIPAL CONSTITUCIONAL AJUCHITLÁN DEL PROGRESO, GRO. 2024-2027
SINDICATURA MUNICIPAL

H. AYUNTAMIENTO MUNICIPAL CONSTITUCIONAL AJUCHITLÁN DEL PROGRESO, GRO. 2024-2027
REGIDURIA DE DESARROLLO URBANO Y OBRAS PÚBLICAS

H. AYUNTAMIENTO MUNICIPAL CONSTITUCIONAL AJUCHITLÁN DEL PROGRESO, GRO. 2024-2027
REGIDURIA DE COMERCIO Y ABASTO POPULAR

H. AYUNTAMIENTO MUNICIPAL CONSTITUCIONAL AJUCHITLÁN DEL PROGRESO, GRO. 2024-2027
REGIDURIA DE ATENCION Y PARTICIPACION SOCIAL DE MIGRANTES

H. AYUNTAMIENTO MUNICIPAL CONSTITUCIONAL AJUCHITLÁN DEL PROGRESO, GRO. 2024-2027
REGIDURIA DE EQUIDAD DE GENERO

H. AYUNTAMIENTO MUNICIPAL CONSTITUCIONAL AJUCHITLÁN DEL PROGRESO, GRO. 2024-2027
SECRETARIA GENERAL AJUCHITLÁN DEL PROGRESO, GRO. 2024-2027

H. AYUNTAMIENTO MUNICIPAL CONSTITUCIONAL AJUCHITLÁN DEL PROGRESO, GRO. 2024-2027
REGIDURIA DE DESARROLLO RURAL

H. AYUNTAMIENTO MUNICIPAL CONSTITUCIONAL AJUCHITLÁN DEL PROGRESO, GRO. 2024-2027
REGIDURIA DE ATENCION Y PARTICIPACION SOCIAL DE MIGRANTES

H. AYUNTAMIENTO MUNICIPAL CONSTITUCIONAL AJUCHITLÁN DEL PROGRESO, GRO. 2024-2027
REGIDURIA DE EQUIDAD DE GENERO

H. AYUNTAMIENTO MUNICIPAL CONSTITUCIONAL AJUCHITLÁN DEL PROGRESO, GRO. 2024-2027
SECRETARIA GENERAL AJUCHITLÁN DEL PROGRESO, GRO. 2024-2027

H. AYUNTAMIENTO MUNICIPAL CONSTITUCIONAL AJUCHITLÁN DEL PROGRESO, GRO. 2024-2027
REGIDURIA DE DESARROLLO RURAL

H. AYUNTAMIENTO MUNICIPAL CONSTITUCIONAL AJUCHITLÁN DEL PROGRESO, GRO. 2024-2027
REGIDURIA DE CULTURA, RECREACION Y ESPECTACULOS

H. AYUNTAMIENTO MUNICIPAL CONSTITUCIONAL AJUCHITLÁN DEL PROGRESO, GRO. 2024-2027
PRESIDENCIA MUNICIPAL

H. AYUNTAMIENTO MUNICIPAL CONSTITUCIONAL AJUCHITLÁN DEL PROGRESO, GRO. 2024-2027
REGIDURIA DE EDUCACION Y JUVENTUD

H. AYUNTAMIENTO MUNICIPAL CONSTITUCIONAL AJUCHITLÁN DEL PROGRESO, GRO. 2024-2027
REGIDURIA DE SALUD Y ASISTENCIA SOCIAL

H. AYUNTAMIENTO MUNICIPAL CONSTITUCIONAL AJUCHITLÁN DEL PROGRESO, GRO. 2024-2027
REGIDURIA DE SALUD Y ASISTENCIA SOCIAL

H. AYUNTAMIENTO MUNICIPAL CONSTITUCIONAL AJUCHITLÁN DEL PROGRESO, GRO. 2024-2027
REGIDURIA DE SALUD Y ASISTENCIA SOCIAL

H. AYUNTAMIENTO MUNICIPAL CONSTITUCIONAL AJUCHITLÁN DEL PROGRESO, GRO. 2024-2027
REGIDURIA DE SALUD Y ASISTENCIA SOCIAL