

**H. AYUNTAMIENTO
CONSTITUCIONAL DE AJUCHITLAN
DEL PROGRESO, GUERRERO.
2024-2027**

H. AYUNTAMIENTO MUNICIPAL
CONSTITUCIONAL
AJUCHITLAN DEL PROGRESO, GRO.
2024-2027
PRESIDENCIA MUNICIPAL.

ESTADOS UNIDOS MEXICANOS
H. AYUNTAMIENTO MUNICIPAL
CONSTITUCIONAL
AJUCHITLAN DEL PROGRESO, GRO.
2024-2027
TESORERÍA
MUNICIPAL



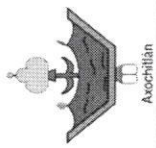
Axochitlán

**INTEGRACIÓN DE
CUENTA PÚBLICA 2024**

**4.3. Información
Presupuestaria**

ESTADOS UNIDOS MEXICANOS
H. AYUNTAMIENTO MUNICIPAL
CONSTITUCIONAL
AJUCHITLAN DEL PROGRESO, GRO.
2024-2027
ORGANO INTERNO
DE CONTROL
ESTADOS UNIDOS MEXICANOS
H. AYUNTAMIENTO MUNICIPAL
CONSTITUCIONAL
AJUCHITLAN DEL PROGRESO, GRO.
2024-2027
SINDICATURA
MUNICIPAL

4.3.1. Estado Analítico de Ingresos del que se derive la presentación en su clasificación económica por rubro de ingresos y por fuente de financiamiento, incluyendo los ingresos excedentes generados, el cual deberá desagregarse en clase y concepto, conforme al clasificador por rubro de ingresos.



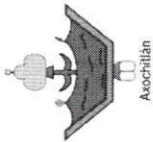
H. AYUNTAMIENTO MUNICIPAL CONSTITUCIONAL DE AJUCHITLÁN DEL PROGRESO, GRO.
TESORERÍA MUNICIPAL
CONSOLIDADO

ESTADO ANALÍTICO DE INGRESOS
DEL 1 DE ENERO AL 31 DE DICIEMBRE DE 2024 A NUAL



Rubro de ingresos	Ingreso				Diferencia
	Estimado	Ampliaciones y reducciones	Modificado	Devengado	
Impuestos	643,621.49	74,601.30	718,222.79	718,222.79	74,601.30
Impuestos sobre los ingresos	358.71	-358.71	0.00	0.00	-358.71
INGRESOS FISCALES	358.71	-358.71	0.00	0.00	-358.71
DIVERSIONES Y ESPECTACULOS PUBLICOS	358.71	-358.71	0.00	0.00	-358.71
TEATRO, CIRCOS, CARPAS Y DIVERSIONES, SIMILARES	358.71	-358.71	0.00	0.00	-358.71
SOBRE BOLETAJE VENDIDO	358.71	-358.71	0.00	0.00	-358.71
Impuestos sobre el patrimonio	475,994.67	206,716.39	682,711.06	682,711.06	206,716.39
INGRESOS FISCALES	475,994.67	206,716.39	682,711.06	682,711.06	206,716.39
IMPUESTO PREDIAL	321,107.39	-223,164.68	97,942.71	97,942.71	-223,164.68
URBANOS BALDIOS	3,798.84	-3,798.84	0.00	0.00	-3,798.84
URBANOS EDIFICADOS PARA EL SERVICIO TURISTICO	6,627.81	-6,627.81	0.00	0.00	-6,627.81
PREDIOS RUSTICOS BALDIOS	138,287.56	16,337.58	154,625.14	154,625.14	16,337.58
RUSTICOS EDIFICADOS DESTINADOS A CASA HABITACION	3,575.42	315,923.33	319,498.75	319,498.75	315,923.33
PENSIONADOS Y JUBILADOS	2,597.65	-1,219.66	1,219.99	1,219.99	-1,377.66
URBANOS DESTINADOS A CASA HABITACION	0.00	108,995.07	108,995.07	108,995.07	108,995.07
PREDIOS SUBURBANOS EDIFICADOS DESTINADOS A CASA HABITACION	0.00	429.40	429.40	429.40	429.40
Impuestos sobre la producción de consumo y las transacciones	48,190.96	-14,494.03	33,696.93	33,696.93	-14,494.03
INGRESOS FISCALES	48,190.96	-14,494.03	33,696.93	33,696.93	-14,494.03
SOBRE ADQUISICION DE INMUEBLES	48,190.96	-14,494.03	33,696.93	33,696.93	-14,494.03
IMPUESTO SOBRE ADQUISICION DE INMUEBLES	48,190.96	-14,494.03	33,696.93	33,696.93	-14,494.03
Impuestos al comercio exterior	0.00	0.00	0.00	0.00	0.00
Impuestos sobre Nominas y Asimilables	0.00	0.00	0.00	0.00	0.00
Impuestos Ecológicos	0.00	0.00	0.00	0.00	0.00
Accesorios de Impuestos	0.00	0.00	0.00	0.00	0.00
Otros Impuestos	119,077.15	-119,077.15	0.00	0.00	-119,077.15
INGRESOS FISCALES	119,077.15	-119,077.15	0.00	0.00	-119,077.15
PRO-BOMBEROS	4,910.93	-4,910.93	0.00	0.00	-4,910.93
LICENCIA PARA CONSTRUCCION EDIFICIOS O CASA HABITACION, RESTAURACION, REPARACION O REPARACION, URBANIZACION, FRACCIONAMIENTO, LOTIFICACION, RELOTIFICACION, FUSION Y SUBDIVISION POR LA EXPEDICION INICIAL O REFRENDO DE LICENCIAS, PERMISOS Y AUTORIZACIONES PARA FUNCIONAMIENTO DE ESTABLECIMIENTOS O LOCALES GIROS ENAJENACION DE BEBIDAS ALCOHOLICAS	890.72	-890.72	0.00	0.00	-890.72
PRO-ECOLOGIA	4,020.21	-4,020.21	0.00	0.00	-4,020.21
POR VERIFICACION P/ESTABLECIMIENTO NUEVO O AMPLIACION DE OBRAS, SERVICIOS, INDUSTRIA Y COMERCIO, APLICADOS A IMPUESTO PREDIAL Y DERECHOS POR SERVICIOS CATASTRALES	4,325.67	-4,325.67	0.00	0.00	-4,325.67
PRO-EDUCACION Y ASISTENCIA SOCIAL	99,421.71	-99,421.71	0.00	0.00	-99,421.71
PRO-CAMINOS	48,413.53	-48,413.53	0.00	0.00	-48,413.53
APLICADOS A DERECHOS POR SERVICIOS DE TRANSITO	51,008.18	-51,008.18	0.00	0.00	-51,008.18
PRO-EDUCACION Y ASISTENCIA SOCIAL	4,698.22	-4,698.22	0.00	0.00	-4,698.22
PRO-EDUCACION Y ASISTENCIA SOCIAL	2,349.11	-2,349.11	0.00	0.00	-2,349.11

ESTADOS UNIDOS MEXICANOS
AYUNTAMIENTO MUNICIPAL
AJUCHITLAN DEL PROGRESO, GRO.
2024-2027
ORGANISMO INTERNO DE CONTROL



H. AYUNTAMIENTO MUNICIPAL CONSTITUCIONAL DE AJUCHITLÁN DEL PROGRESO, GRO.
TESORERÍA MUNICIPAL
CONSOLIDADO

ESTADO ANALÍTICO DE INGRESOS
DEL 1 DE ENERO AL 31 DE DICIEMBRE DE 2024 A NUAL



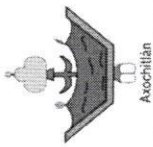
Rubro de ingresos	Ingreso				Diferencia	
	Estimado	Ampliaciones y reducciones	Modificado	Devengado		Recaudado
PRO-RECUPERACIÓN DEL EQUILIBRIO ECOLÓGICO	2,349.11	-2,349.11	0.00	0.00	0.00	-2,349.11
APLICADOS A DERECHOS POR LOS SERVICIOS DE AGUA POTABLE	5,720.62	-5,720.62	0.00	0.00	0.00	-5,720.62
PRO-EDUCACION Y ASISTENCIA SOCIAL	3,676.45	-3,676.45	0.00	0.00	0.00	-3,676.45
PRO - REDES	2,044.17	-2,044.17	0.00	0.00	0.00	-2,044.17
Ingresos no comprendidos en las fracciones de la Ley de Ingresos causadas en ejercicios fiscales anteriores pendientes de liquidación o pago	0.00	1,814.80	1,814.80	1,814.80	1,814.80	1,814.80
INGRESOS FISCALES						
REZAGO	0.00	1,814.80	1,814.80	1,814.80	1,814.80	1,814.80
REZAGO DE IMPUESTO PREDIAL	0.00	1,814.80	1,814.80	1,814.80	1,814.80	1,814.80
REZAGO DE IMPUESTO PREDIAL	0.00	1,814.80	1,814.80	1,814.80	1,814.80	1,814.80
Aportaciones y Aportaciones de seguridad social	0.00	1,814.80	1,814.80	1,814.80	1,814.80	1,814.80
Aportaciones para Fondos de Vivienda	0.00	0.00	0.00	0.00	0.00	0.00
Cuotas para el Seguro Social	0.00	0.00	0.00	0.00	0.00	0.00
Cuotas de Ahorro para el Retiro	0.00	0.00	0.00	0.00	0.00	0.00
Otras Cuotas y Aportaciones para la seguridad social	0.00	0.00	0.00	0.00	0.00	0.00
Accesorios de Cuotas y Aportaciones de Seguridad Social	0.00	0.00	0.00	0.00	0.00	0.00
Contribuciones de mejoras	0.00	0.00	0.00	0.00	0.00	0.00
Contribución de mejoras por obras públicas	0.00	0.00	0.00	0.00	0.00	0.00
Contribuciones de Mejoras no comprendidas en las fracciones de la Ley de Ingresos causadas en ejercicios fiscales anteriores pendientes de liquidación o pago	0.00	0.00	0.00	0.00	0.00	0.00
Derechos	2,074,460.35	-615,660.31	1,458,800.04	1,458,800.04	1,458,800.04	-615,660.31
Derechos por el uso, goce, aprovechamiento o explotación de bienes de dominio público	8,461.19	-8,041.29	419.90	419.90	419.90	-8,041.29
INGRESOS FISCALES	8,461.19	-8,041.29	419.90	419.90	419.90	-8,041.29
LICENCIAS PERMISOS O AUTORIZACIONES PARA COLOCACION DE ANUNCIOS O CARTELES Y REALIZACION DE PUBLICIDAD	8,461.19	-8,041.29	419.90	419.90	419.90	-8,041.29
ANUNCIOS COMERCIALES O CARTELES EN FACHADAS, MUROS, PAREDES O BARDAS	8,461.19	-8,041.29	419.90	419.90	419.90	-8,041.29
(Partida derogada 20180611) Derechos a los hidrocarburos del PROGRESO, GRO.	0.00	0.00	0.00	0.00	0.00	0.00
Derechos por prestación de servicios	1,954,977.78	-629,149.57	1,325,828.21	1,325,828.21	1,325,828.21	-629,149.57
INGRESOS FISCALES	1,954,977.78	-629,149.57	1,325,828.21	1,325,828.21	1,325,828.21	-629,149.57
SERVICIOS GENERALES EN EL RASTRO MUNICIPAL	14,317.54	-14,317.54	0.00	0.00	0.00	-14,317.54
SACRIFICIO, DESPRENDIDO DE PIEL, DESPLUME, EXTRACCION Y LAVADO DE VICERAS	8,502.43	-8,502.43	0.00	0.00	0.00	-8,502.43
USO DE CORRALES O CORRALETAS POR DIA	5,815.11	-5,815.11	0.00	0.00	0.00	-5,815.11
POR SERVICIOS DE ALUMBRADO PUBLICO	1,886,491.44	-606,445.23	1,280,046.21	1,280,046.21	1,280,046.21	-606,445.23
CASAS HABITACION	569,282.53	-182,836.58	386,445.95	386,445.95	386,445.95	-182,836.58
PREDIOS	345,291.18	-111,042.72	234,248.46	234,248.46	234,248.46	-111,042.72
ESTABLECIMIENTOS COMERCIALES	757,879.18	-243,684.61	514,194.57	514,194.57	514,194.57	-243,684.61
TIENDAS DEPARTAMENTALES DE AUTOSERVICIO, ALMACENES Y SUPERMERCADOS	139,987.46	-45,008.05	94,979.41	94,979.41	94,979.41	-45,008.05
ESTACIONES DE GASOLINAS	27,388.59	-8,827.91	18,560.68	18,560.68	18,560.68	-8,827.91
ESTABLECIMIENTOS DE SERVICIOS	46,662.50	-15,045.36	31,617.14	31,617.14	31,617.14	-15,045.36

ESTADOS UNIDOS MEXICANOS
H. AYUNTAMIENTO MUNICIPAL CONSTITUCIONAL DE AJUCHITLÁN DEL PROGRESO, GRO.
TESORERÍA MUNICIPAL
CONSOLIDADO
2024

ESTADOS UNIDOS MEXICANOS
H. AYUNTAMIENTO MUNICIPAL CONSTITUCIONAL DE AJUCHITLÁN DEL PROGRESO, GRO.
TESORERÍA MUNICIPAL
CONSOLIDADO
2024

ESTADOS UNIDOS MEXICANOS
H. AYUNTAMIENTO MUNICIPAL CONSTITUCIONAL DE AJUCHITLÁN DEL PROGRESO, GRO.
TESORERÍA MUNICIPAL
CONSOLIDADO
2024

ESTADOS UNIDOS MEXICANOS
H. AYUNTAMIENTO MUNICIPAL CONSTITUCIONAL DE AJUCHITLÁN DEL PROGRESO, GRO.
TESORERÍA MUNICIPAL
CONSOLIDADO
2024

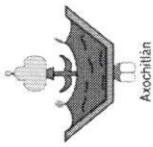


H. AYUNTAMIENTO MUNICIPAL CONSTITUCIONAL DE AJUCHITLÁN DEL PROGRESO, GRO.
 TESORERÍA MUNICIPAL
 CONSOLIDADO

ESTADO ANALÍTICO DE INGRESOS
 DEL 1 DE ENERO AL 31 DE DICIEMBRE DE 2024 ANUAL



Rubro de ingresos	Ingreso					Diferencia
	Estimado	Ampliaciones y reducciones	Modificado	Devengado	Recaudado	
SERVICIOS PRESTADOS POR LA DIRECCIÓN DE TRANSITO MUNICIPAL Y PROTECCION CIVIL	14,585.59	31,066.41	45,652.00	45,652.00	45,652.00	31,066.41
POR EXPEDICION O REPOSICION POR 3 AÑOS	7,649.65	38,002.35	45,652.00	45,652.00	45,652.00	38,002.35
POR EXPEDICION O REPOSICION POR 5 AÑOS	6,935.94	-6,935.94	0.00	0.00	0.00	-6,935.94
SERVICIO DE AGUA POTABLE, DRENAJE, ALCANTARILLADO Y SANEAMIENTO	39,583.21	-39,453.21	130.00	130.00	130.00	-39,453.21
POR EL SERVICIO DE ABASTECIMIENTO DE AGUA POTABLE	39,583.21	-39,583.21	0.00	0.00	0.00	-39,583.21
POR CONEXIÓN A LA RED DE AGUA POTABLE	0.00	130.00	130.00	130.00	130.00	130.00
Otros Derechos	111,021.38	21,530.55	132,551.93	132,551.93	132,551.93	21,530.55
LICENCIA PARA CONSTRUCCIÓN EDIFICIOS O CASA HABITACION, RESTAURACION O REPARACION, URBANIZACION FRACCIONAMIENTO, LOTIFICACION Y RELOTIFICACION, FUSIÓN Y SUBDIVISIÓN	111,021.38	21,530.55	132,551.93	132,551.93	132,551.93	21,530.55
POR LA EXPEDICION DE LICENCIAS PARA CONSTRUCCION DE MUNICIPAL OBRAS PUBLICAS Y PRIVADAS	8,339.68	-8,339.68	0.00	0.00	0.00	-8,339.68
LICENCIAS PARA EL ALINEAMIENTO DE EDIFICIOS O CASAS HABITACION Y DE PREDIOS	7,459.31	-7,459.31	0.00	0.00	0.00	-7,459.31
LICENCIAS PARA EL ALINEAMIENTO DE CASAS HABITACIONALES	47,326.80	-2,681.77	44,645.03	44,645.03	44,645.03	-2,681.77
EXPEDICION O TRAMITACION DE CONSTANCIAS, CERTIFICACIONES, DUPLICADOS Y COPIAS	6,264.16	23,615.44	29,879.60	29,879.60	29,879.60	23,615.44
CONSTANCIAS, CERTIFICACIONES, DUPLICADOS Y COPIAS DEL REGISTRO CIVIL	8,713.25	-7,890.05	823.20	823.20	823.20	-7,890.05
CONSTANCIAS (PLANOS, AVALUOS, SERVICIOS CATASTRALES)	16,017.52	-9,998.75	6,018.77	6,018.77	6,018.77	-9,998.75
CERTIFICACIONES (PLANOS, AVALUOS, SERVICIOS CATASTRALES)	9,070.37	-9,070.37	0.00	0.00	0.00	-9,070.37
DUPLICADOS Y COPIAS (PLANOS, AVALUOS, SERVICIOS CATASTRALES)	7,261.50	661.96	7,923.46	7,923.46	7,923.46	661.96
OTROS SERVICIOS (PLANOS, AVALUOS, SERVICIOS CATASTRALES)	19,588.22	11,358.08	30,946.30	30,946.30	30,946.30	11,358.08
LICENCIAS DE CAMBIO DE RÉGIMEN DE PROPIEDAD PARA PERMISOS DE SUBDIVISION O RELOTIFICACION	19,588.22	11,358.08	30,946.30	30,946.30	30,946.30	11,358.08
EXPEDICION INICIAL O REFRENDO DE LICENCIAS, PERMISOS Y AUTORIZACIONES PARA EL FUNCIONAMIENTO DE ESTABLECIMIENTOS O LOCALES CUYOS GIROS SEAN ENAJENACION DE BEBIDAS ALCOHOLICAS	14,337.26	10,055.24	24,392.50	24,392.50	24,392.50	10,055.24
ABARROTÉS EN GENERAL CON VENTA DE BEBIDAS ALCOHOLICAS EN BOTELLA CERRADA	7,391.17	-6,764.17	627.00	627.00	627.00	-6,764.17
INSTITUCIONES FINANCIERAS	6,946.09	8,527.91	15,474.00	15,474.00	15,474.00	8,527.91
LICENCIA COMERCIAL TAXIS	0.00	8,291.50	8,291.50	8,291.50	8,291.50	8,291.50
REGISTRO CIVIL	13,970.11	18,597.99	32,568.10	32,568.10	32,568.10	18,597.99
POR ADMINISTRACIÓN DE REGISTRO CIVIL (VER CONVENIO)	13,970.11	7,111.99	21,082.10	21,082.10	21,082.10	7,111.99
(90% ADMIN. REG. CIV.) EXPEDICION DE ACTAS DEL REGISTRO CIVIL Y DEL SISTEMA DE ACTAS EN LINEA	0.00	10,594.00	10,594.00	10,594.00	10,594.00	10,594.00
(10% ADMIN. REG. CIV.) EXPEDICION DE ACTAS DEL REGISTRO CIVIL Y DEL SISTEMA DE ACTAS EN LINEA INTERNO	0.00	892.00	892.00	892.00	892.00	892.00
Accesorios de Derechos	0.00	0.00	0.00	0.00	0.00	0.00
Derechos no comprendidos en las fracciones de la Ley de	0.00	0.00	0.00	0.00	0.00	0.00

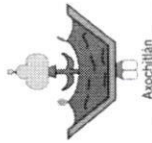


H. AYUNTAMIENTO MUNICIPAL CONSTITUCIONAL DE AJUCHITLÁN DEL PROGRESO, GRO.
TESORERÍA MUNICIPAL
CONSOLIDADO

ESTADO ANALÍTICO DE INGRESOS
DEL 1 DE ENERO AL 31 DE DICIEMBRE DE 2024 A NUAL



Rubro de ingresos	Ingreso			Diferencia	
	Estimado	Ampliaciones y reducciones	Modificado		Devengado
Ingresos causadas en ejercicios fiscales anteriores pendientes de liquidación o pago					
Productos					
Productos					
INGRESOS FISCALES	16,583.85	154,609.06	171,192.91	171,192.89	154,609.04
CORRALES Y CORRALETAS PARA GANADO MONSTRERO	16,583.85	-14,530.35	2,053.50	2,053.50	-14,530.35
SEÑALES PARA GANADO, FIERROS Y MARCAS	4,070.58	-3,670.58	400.00	400.00	-3,670.58
PRODUCTOS DIVERSOS	12,513.27	-10,859.77	1,653.50	1,653.50	-10,859.77
VENTA DE FORMAS IMPRESAS POR JUEGOS	1,407.28	-590.53	816.75	816.75	-590.53
AVISO DE MOVIMIENTO DE PROPIEDAD INMOBILIARIA 3DCC	1,482.98	-1,076.23	406.75	406.75	-1,076.23
FORMATO DE LICENCIA	912.34	-912.34	0.00	0.00	-912.34
FORMAS DE REGISTRO CIVIL	8,710.67	-8,280.67	430.00	430.00	-8,280.67
(Partida derogada 20180611) Productos de capital	0.00	0.00	0.00	0.00	0.00
Ingresos causadas en ejercicios fiscales anteriores pendientes de liquidación o pago	0.00	169,139.41	169,139.41	169,139.39	169,139.39
INGRESOS FISCALES	0.00	16,137.13	16,137.13	16,137.11	16,137.11
PRODUCTOS NO COMPRENDIDOS EN LAS FRACCIONES DE LA LEY DE INGRESOS CAUSADAS EN EJERCICIOS FISCALES	0.00	16,137.00	16,137.00	16,137.00	16,137.00
ANTERIORES PENDIENTES DE LIQUIDACIÓN O PAGO	0.00	1,469.00	1,469.00	1,469.00	1,469.00
AVISO DE PROPIEDAD INMOBILIARIA 3DCC	0.00	14,668.00	14,668.00	14,668.00	14,668.00
FORMAS DE REGISTRO CIVIL	0.00	0.13	0.13	0.11	0.11
PRODUCTOS NO COMPRENDIDOS EN LAS FRACCIONES DE LA LEY DE INGRESOS CAUSADAS EN EJERCICIOS FISCALES	0.00	0.13	0.13	0.11	0.11
ANTERIORES PENDIENTES DE LIQUIDACIÓN O PAGO	0.00	0.13	0.13	0.11	0.11
RENDIMIENTOS FINANCIEROS	0.00	0.13	0.13	0.11	0.11
GASTO CORRIENTE	0.00	0.00	0.00	0.00	0.00
PRODUCTOS NO COMPRENDIDOS EN LAS FRACCIONES DE LA LEY DE INGRESOS CAUSADAS EN EJERCICIOS FISCALES	0.00	146,679.00	146,679.00	146,679.00	146,679.00
ANTERIORES PENDIENTES DE LIQUIDACIÓN O PAGO	0.00	146,679.00	146,679.00	146,679.00	146,679.00
RENDIMIENTOS FINANCIEROS	0.00	146,679.00	146,679.00	146,679.00	146,679.00
FAEISM	0.00	4.01	4.01	4.01	4.01
PRODUCTOS NO COMPRENDIDOS	0.00	4.01	4.01	4.01	4.01
RENDIMIENTOS FINANCIEROS	0.00	4.01	4.01	4.01	4.01
FISM-DF	0.00	6,269.74	6,269.74	6,269.74	6,269.74
PRODUCTOS NO COMPRENDIDOS EN LAS FRACCIONES DE LA LEY DE INGRESOS CAUSADAS EN EJERCICIOS FISCALES	0.00	6,269.74	6,269.74	6,269.74	6,269.74
ANTERIORES PENDIENTES DE LIQUIDACIÓN O PAGO	0.00	6,269.74	6,269.74	6,269.74	6,269.74
RENDIMIENTOS FINANCIEROS	0.00	6,269.74	6,269.74	6,269.74	6,269.74
FORTAMUN-DF	0.00	49.53	49.53	49.53	49.53
PRODUCTOS NO COMPRENDIDOS EN LAS FRACCIONES DE LA LEY DE INGRESOS CAUSADAS EN EJERCICIOS FISCALES	0.00	49.53	49.53	49.53	49.53
ANTERIORES PENDIENTES DE LIQUIDACIÓN O PAGO	0.00	49.53	49.53	49.53	49.53
RENDIMIENTOS FINANCIEROS	0.00	49.53	49.53	49.53	49.53
Aprovechamientos	0.00	73,639.00	73,639.00	73,639.00	73,639.00
Aprovechamientos	0.00	73,639.00	73,639.00	73,639.00	73,639.00
GASTO CORRIENTE	0.00	73,639.00	73,639.00	73,639.00	73,639.00



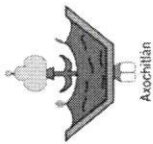
H. AYUNTAMIENTO MUNICIPAL CONSTITUCIONAL DE AJUCHITLÁN DEL PROGRESO, GRO.
TESORERÍA MUNICIPAL
CONSOLIDADO

ESTADO ANALÍTICO DE INGRESOS

DEL 1 DE ENERO AL 31 DE DICIEMBRE DE 2024 A N U A L



Rubro de ingresos	Ingreso				Diferencia
	Estimado	Ampliaciones y reducciones	Modificado	Devengado	
APROVECHAMIENTOS	0.00	73,639.00	73,639.00	73,639.00	73,639.00
Aprovechamientos Patrimoniales	0.00	0.00	0.00	0.00	0.00
Accesorios de Aprovechamientos	0.00	0.00	0.00	0.00	0.00
Aprovechamientos no comprendidos en las fracciones de la Ley de Ingresos causadas en ejercicios fiscales anteriores pendientes de liquidación o pago	0.00	0.00	0.00	0.00	0.00
Ingresos por Venta de Bienes, Prestación de Servicios y Otros	0.00	0.00	0.00	0.00	0.00
Ingresos por Venta de Bienes y Prestación de Servicios de Instituciones Públicas de Seguridad Social	0.00	0.00	0.00	0.00	0.00
Ingresos por Venta de Bienes y Prestación de Servicios de Empresas Productivas del Estado	0.00	0.00	0.00	0.00	0.00
Ingresos por Venta de Bienes y Prestación de Servicios de Entidades Paraestatales y Fideicomisos No Empresariales y No Financieros	0.00	0.00	0.00	0.00	0.00
Ingresos por Venta de Bienes y Prestación de Servicios de Entidades Paraestatales Empresariales No Financieras con Participación Estatal Mayoritaria	0.00	0.00	0.00	0.00	0.00
Ingresos por Venta de Bienes y Prestación de Servicios de Entidades Paraestatales Empresariales Financieras Monetarias con Participación Estatal Mayoritaria	0.00	0.00	0.00	0.00	0.00
Ingresos por Venta de Bienes y Prestación de Servicios de Entidades Paraestatales Empresariales Financieras No Monetarias con Participación Estatal Mayoritaria	0.00	0.00	0.00	0.00	0.00
Ingresos por Venta de Bienes y Prestación de Servicios de Fideicomisos Financieros Públicos con Participación Estatal Mayoritaria	0.00	0.00	0.00	0.00	0.00
Ingresos por Venta de Bienes y Prestación de Servicios de los Poderes Legislativo y Judicial, y de los Órganos Autónomos	0.00	0.00	0.00	0.00	0.00
Otros Ingresos	0.00	0.00	0.00	0.00	0.00
Participaciones, Aportaciones, Convenios, Incentivos	181,659,688.52	24,095,461.85	205,755,150.37	205,751,716.77	24,092,028.25
la Colaboración Fiscal y Fondos Distintos de Aportaciones					
Participaciones					
GASTO CORRIENTE	170,134.02	6,725,219.54	53,895,353.56	53,891,919.96	6,721,785.94
PARTICIPACIONES FEDERALES	45,310,030.76	5,532,588.06	50,842,618.82	50,839,185.22	5,529,154.46
FONDO GENERAL DE PARTICIPACIONES (FGP)	45,310,030.76	5,532,588.06	50,842,618.82	50,839,185.22	5,529,154.46
FONDO DE FOMENTO MUNICIPAL (FFM)	38,851,025.87	3,481,381.90	42,332,407.77	42,332,407.77	3,481,381.90
FONDO PARA LA INFRAESTRUCTURA A MUNICIPIOS (GASOLINA DIESEL)	5,504,892.14	432,437.94	5,937,330.08	5,937,330.08	432,437.94
IMPUESTO ESPECIAL SOBRE PRODUCCIÓN Y SERVICIOS (IEPS)	954,112.75	896,581.30	1,850,694.05	1,850,694.05	896,581.30
FONDO COMUN "ISAN"	0.00	136,520.12	136,520.12	136,520.12	136,520.12
FONDO COMUN TENENCIA	0.00	71,053.50	71,053.50	71,053.50	71,053.50
RECAUDACION DEL ISR SOBRE BIENES INMUEBLES	0.00	112,809.38	112,809.38	112,809.38	112,809.38
FONDO DE FISCALIZACIÓN	0.00	3,433.60	3,433.60	0.00	0.00
FONDO DE ESTABILIZACIÓN DE LOS INGRESOS (FEIEF)	1,860,103.26	398,370.32	398,370.32	398,370.32	398,370.32
PARTICIPACIONES FEDERALES	1,860,103.26	1,192,631.48	3,052,734.74	3,052,734.74	1,192,631.48
DE CONTROL	1,860,103.26	1,192,631.48	3,052,734.74	3,052,734.74	1,192,631.48



H. AYUNTAMIENTO MUNICIPAL CONSTITUCIONAL DE AJUCHITLÁN DEL PROGRESO, GRO.
TESORERÍA MUNICIPAL
CONSOLIDADO

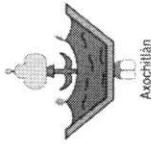
ESTADO ANALÍTICO DE INGRESOS
DEL 1 DE ENERO AL 31 DE DICIEMBRE DE 2024 A NUAL



Rubro de ingresos	Ingreso				Diferencia
	Estimado	Ampliaciones y reducciones	Modificado	Devengado	
FONDO DE ESTABILIZACIÓN DE LOS INGRESOS (FEI)	1,860,103.26	1,192,631.48	3,052,734.74	3,052,734.74	1,192,631.48
Aportaciones	1,860,103.26	1,192,631.48	3,052,734.74	3,052,734.74	1,192,631.48
FISM-DF	134,489,554.50	17,345,352.31	151,834,906.81	151,834,906.81	17,345,352.31
APORTACIONES FEDERALES	104,992,597.78	12,550,342.28	117,542,940.06	117,542,940.06	12,550,342.28
FONDO DE APORTACIONES PARA EL FORTALECIMIENTO DE LOS MUNICIPIOS	104,992,597.78	12,550,342.28	117,542,940.06	117,542,940.06	12,550,342.28
FORTAMUN-DF	29,496,956.72	4,795,010.03	34,291,966.75	34,291,966.75	4,795,010.03
APORTACIONES FEDERALES	29,496,956.72	4,795,010.03	34,291,966.75	34,291,966.75	4,795,010.03
FONDO DE APORTACIONES PARA EL FORTALECIMIENTO DE LOS MUNICIPIOS	29,496,956.72	4,795,010.03	34,291,966.75	34,291,966.75	4,795,010.03
Convenios	0.00	24,890.00	24,890.00	24,890.00	24,890.00
GASTO CORRIENTE	0.00	24,890.00	24,890.00	24,890.00	24,890.00
CONVENIOS PRODDER	0.00	24,890.00	24,890.00	24,890.00	24,890.00
PROGRAMA DE DEVOLUCION DE DERECHOS (PRODDER)	0.00	24,890.00	24,890.00	24,890.00	24,890.00
Incentivos Derivados de la Colaboración Fiscal	0.00	0.00	0.00	0.00	0.00
Fondos Distintos de Aportaciones	0.00	0.00	0.00	0.00	0.00
Transferencias, Asignaciones, Subsidios y Subvenciones, y Pensiones y Jubilaciones	0.00	0.00	0.00	0.00	0.00
Transferencias y Asignaciones	0.00	0.00	0.00	0.00	0.00
(Partida derogada 20180611) Transferencias al Resto del Sector Público	0.00	0.00	0.00	0.00	0.00
Subsidios y Subvenciones	0.00	0.00	0.00	0.00	0.00
(Partida derogada 20180611) Ayudas sociales	0.00	0.00	0.00	0.00	0.00
Pensiones y Jubilaciones	0.00	0.00	0.00	0.00	0.00
(Partida derogada 20180611) Transferencias a Fideicomisos Mandatos y Análogos	0.00	0.00	0.00	0.00	0.00
Transferencias del Fondo Mexicano del Petróleo para la Estabilización y el Desarrollo	0.00	0.00	0.00	0.00	0.00
Ingresos derivados de Financiamientos	0.00	0.00	0.00	0.00	0.00
Endeudamiento interno	0.00	0.00	0.00	0.00	0.00
Endeudamiento externo	0.00	0.00	0.00	0.00	0.00
Financiamiento interno	0.00	0.00	0.00	0.00	0.00
Total	184,394,354.21	23,782,650.90	208,177,005.11	208,173,571.49	23,779,217.28

Estado analítico de Ingresos por Fuente de Financiamiento	Ingreso				Diferencia
	Estimado	Ampliaciones y reducciones	Modificado	Devengado	
Ingresos del Poder Ejecutivo Federal o Estatal y de los Municipios	643,621.49	74,601.30	718,222.79	718,222.79	74,601.30
Impuestos	358.71	-358.71	0.00	0.00	-358.71
Impuestos sobre los ingresos	358.71	-358.71	0.00	0.00	-358.71
INGRESOS FISCALES	358.71	-358.71	0.00	0.00	-358.71
DIVERSIONES Y ESPECTACULOS PUBLICOS	358.71	-358.71	0.00	0.00	-358.71
TEATRO, CIRCO, CARPAS Y DIVERSIONES SIMILARES	358.71	-358.71	0.00	0.00	-358.71
Total	643,621.49	74,601.30	718,222.79	718,222.79	74,601.30

Estado analítico de Ingresos por Fuente de Financiamiento	Ingresos excedentes				Diferencia
	Estimado	Ampliaciones y reducciones	Modificado	Devengado	
Ingresos del Poder Ejecutivo Federal o Estatal y de los Municipios	208,173,571.49	208,173,571.49	208,173,571.49	208,173,571.49	0.00
Total	208,173,571.49	208,173,571.49	208,173,571.49	208,173,571.49	0.00




H. AYUNTAMIENTO MUNICIPAL CONSTITUCIONAL DE AJUCHITLÁN DEL PROGRESO, GRO.
TESORERÍA MUNICIPAL
CONSOLIDADO

ESTADO ANALÍTICO DE INGRESOS

DEL 1 DE ENERO AL 31 DE DICIEMBRE DE 2024 A NUAL



Rubro de ingresos	Ingreso				Diferencia
	Estimado	Ampliaciones y reducciones	Modificado	Devengado	
SOBRE BOLETAJE VENDIDO AJUCHITLÁN DEL PROGRESO, GRO.	475,994.67	206,716.39	682,711.06	682,711.06	206,716.39
Ingresos sobre el patrimonio	475,994.67	206,716.39	682,711.06	682,711.06	206,716.39
INGRESOS FISCALES	475,994.67	206,716.39	682,711.06	682,711.06	206,716.39
IMPUESTO PREDIAL	321,107.39	-223,164.68	97,942.71	97,942.71	-223,164.68
URBANOS BALDIOS	3,798.84	-3,798.84	0.00	0.00	-3,798.84
SUB-URBANOS BALDIOS	6,627.81	-6,627.81	0.00	0.00	-6,627.81
URBANOS EDIFICADOS PARA EL SERVICIO TURISTICO	138,287.56	16,337.58	154,625.14	154,625.14	16,337.58
PREDIOS RUSTICOS BALDIOS	3,575.42	315,923.33	319,498.75	319,498.75	315,923.33
RUSTICOS EDIFICADOS DESTINADOS A CASA HABITACION	2,597.65	-1,377.66	1,219.99	1,219.99	-1,377.66
PENSIONADOS Y JUBILADOS	0.00	108,995.07	108,995.07	108,995.07	108,995.07
PREDIOS DESTINADOS A CASA HABITACION	0.00	429.40	429.40	429.40	429.40
PREDIOS SUBURBANOS EDIFICADOS DESTINADOS A CASA HABITACION	48,190.96	-14,494.03	33,696.93	33,696.93	-14,494.03
Impuestos sobre la producción, el consumo y las transacciones	48,190.96	-14,494.03	33,696.93	33,696.93	-14,494.03
INGRESOS FISCALES	48,190.96	-14,494.03	33,696.93	33,696.93	-14,494.03
SOBRE ADQUISICION DE INMUEBLES	48,190.96	-14,494.03	33,696.93	33,696.93	-14,494.03
IMPUESTO SOBRE ADQUISICION DE INMUEBLES	48,190.96	-14,494.03	33,696.93	33,696.93	-14,494.03
Impuestos al comercio exterior	0.00	0.00	0.00	0.00	0.00
Impuestos sobre Nóminas y Asimilables	0.00	0.00	0.00	0.00	0.00
Impuestos Ecológicos	0.00	0.00	0.00	0.00	0.00
Accesorios de Impuestos	0.00	0.00	0.00	0.00	0.00
Otros Impuestos	119,077.15	-119,077.15	0.00	0.00	-119,077.15
INGRESOS FISCALES	119,077.15	-119,077.15	0.00	0.00	-119,077.15
PRO-BOMBEROS	4,910.93	-4,910.93	0.00	0.00	-4,910.93
INGRESOS FISCALES	890.72	-890.72	0.00	0.00	-890.72
LICENCIA PARA CONSTRUCCION EDIFICIOS CASAS HABITACION, RESTAURACION, REPARACION O REPARACION, URBANIZACION, FRAGMENTACION, LOTIFICACION, RELOTIFICACION, FUSION Y SUBDIVISION POR LA EXPEDICION INICIAL O REFERENDO DE LICENCIAS PERMISOS Y AUTORIZACIONES PARA FUNCIONAMIENTO DE ESTABLECIMIENTOS O LOCALES GIROS ENAJENACION DE BEBIDAS ALCOHOLICAS	4,020.21	-4,020.21	0.00	0.00	-4,020.21
PRO-ECOLOGIA	4,325.67	-4,325.67	0.00	0.00	-4,325.67
POR VERIFICACION PIESTABLECIMIENTO NUEVO O AMPLIACION DE OBRAS, SERVICIOS, INDUSTRIA Y COMERCIO	4,325.67	-4,325.67	0.00	0.00	-4,325.67
APLICADOS A IMPUESTO PREDIAL Y DERECHOS POR	99,421.71	-99,421.71	0.00	0.00	-99,421.71
SERVICIOS CATASTRALES	48,413.53	-48,413.53	0.00	0.00	-48,413.53
PRO-EDUCACION Y ASISTENCIA SOCIAL	51,008.18	-51,008.18	0.00	0.00	-51,008.18
PRO-CAMINOS	4,698.22	-4,698.22	0.00	0.00	-4,698.22
APLICADOS A DERECHOS POR SERVICIOS DE TRANSITO	2,349.11	-2,349.11	0.00	0.00	-2,349.11
PRO-EDUCACION Y ASISTENCIA SOCIAL	2,349.11	-2,349.11	0.00	0.00	-2,349.11
PRO-RECUPERACION DEL EQUILIBRIO ECOLOGICO	5,720.62	-5,720.62	0.00	0.00	-5,720.62
APLICADOS A DERECHOS POR LOS SERVICIOS DE AGUA POTABLE	3,676.45	-3,676.45	0.00	0.00	-3,676.45
PRO-EDUCACION Y ASISTENCIA SOCIAL	3,676.45	-3,676.45	0.00	0.00	-3,676.45



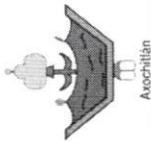
H. AYUNTAMIENTO MUNICIPAL CONSTITUCIONAL DE AJUCHITLÁN DEL PROGRESO, GRO.
TESORERÍA MUNICIPAL
CONSOLIDADO



ESTADO ANALÍTICO DE INGRESOS
DEL 1 DE ENERO AL 31 DE DICIEMBRE DE 2024 A NUAL

Rubro de ingresos	Ingreso					Diferencia
	Estimado	Ampliaciones y reducciones	Modificado	Devengado	Recaudado	
PRO - REDES	2,044.17	-2,044.17	0.00	0.00	0.00	-2,044.17
Impuestos no comprendidos en las fracciones de la Ley de Ingresos causadas en ejercicios fiscales anteriores pendientes de liquidación o pago	0.00	1,814.80	1,814.80	1,814.80	1,814.80	1,814.80
INGRESOS FISCALES	0.00	1,814.80	1,814.80	1,814.80	1,814.80	1,814.80
REZAGO	0.00	1,814.80	1,814.80	1,814.80	1,814.80	1,814.80
REZAGO DE IMPUESTO PREDIAL	0.00	1,814.80	1,814.80	1,814.80	1,814.80	1,814.80
REZAGO DE IMPUESTO PREDIAL	0.00	1,814.80	1,814.80	1,814.80	1,814.80	1,814.80
Cuotas y Aportaciones de seguridad social	0.00	0.00	0.00	0.00	0.00	0.00
Aportaciones para Fondos de Vivienda	0.00	0.00	0.00	0.00	0.00	0.00
Cuotas para el Seguro Social	0.00	0.00	0.00	0.00	0.00	0.00
Cuotas de Ahorro para el Retiro	0.00	0.00	0.00	0.00	0.00	0.00
Otras Cuotas y Aportaciones para la seguridad social	0.00	0.00	0.00	0.00	0.00	0.00
Accesorios de Cuotas y Aportaciones de Seguridad Social	0.00	0.00	0.00	0.00	0.00	0.00
Contribuciones de mejoras	0.00	0.00	0.00	0.00	0.00	0.00
Contribución de mejoras por obras públicas	0.00	0.00	0.00	0.00	0.00	0.00
Contribuciones de Mejoras no comprendidas en las fracciones de la Ley de Ingresos causadas en ejercicios fiscales anteriores pendientes de liquidación o pago	0.00	0.00	0.00	0.00	0.00	0.00
Derechos	2,074,460.35	-615,660.31	1,458,800.04	1,458,800.04	1,458,800.04	-615,660.31
Derechos por el uso, goce, aprovechamiento o explotación de bienes de dominio público	8,461.19	-8,041.29	419.90	419.90	419.90	-8,041.29
INGRESOS FISCALES	8,461.19	-8,041.29	419.90	419.90	419.90	-8,041.29
LICENCIAS PERMISOS O AUTORIZACIONES PARA COLOCACIÓN DE ANUNCIOS O CARTELES	8,461.19	-8,041.29	419.90	419.90	419.90	-8,041.29
REALIZACIÓN DE PUBLICIDAD	0.00	0.00	0.00	0.00	0.00	0.00
ANUNCIOS COMERCIALES O CARTELES EN FACHADAS, CANALES, MUROS, PAREDES O BARDAS	0.00	0.00	0.00	0.00	0.00	0.00
(Partida derogada 20180611) Derechos a los hidrocarburos	0.00	0.00	0.00	0.00	0.00	0.00
Derechos por prestación de servicios	1,954,977.78	-629,149.57	1,325,828.21	1,325,828.21	1,325,828.21	-629,149.57
INGRESOS FISCALES	1,954,977.78	-629,149.57	1,325,828.21	1,325,828.21	1,325,828.21	-629,149.57
SERVICIOS GENERALES EN EL RASTRO MUNICIPAL	14,317.54	-14,317.54	0.00	0.00	0.00	-14,317.54
SACRIFICIO, DESPRENDIDO DE PIEL, DESPLUMES, EXTRACCION Y LAVADO DE VICERAS	8,502.43	-8,502.43	0.00	0.00	0.00	-8,502.43
USO DE CORRALES O CORRALETAS POR DIA	5,815.11	-5,815.11	0.00	0.00	0.00	-5,815.11
POR SERVICIOS DE ALUMBRADO PUBLICO	1,886,491.44	-606,445.23	1,280,046.21	1,280,046.21	1,280,046.21	-606,445.23
CASAS HABITACION	569,282.53	-182,836.58	386,445.95	386,445.95	386,445.95	-182,836.58
PREDIOS	345,291.18	-111,042.72	234,248.46	234,248.46	234,248.46	-111,042.72
ESTABLECIMIENTOS COMERCIALES	757,879.18	-243,684.61	514,194.57	514,194.57	514,194.57	-243,684.61
TIENDAS DEPARTAMENTALES DE AUTOSERVICIOS	139,987.46	-45,008.05	94,979.41	94,979.41	94,979.41	-45,008.05
ALMACENES Y SUPERMERCADOS	27,388.59	-8,827.91	18,560.68	18,560.68	18,560.68	-8,827.91
ESTACIONES DE GASOLINAS	46,662.50	-15,045.36	31,617.14	31,617.14	31,617.14	-15,045.36
ESTABLECIMIENTOS DE SERVICIOS	14,585.59	31,066.41	45,652.00	45,652.00	45,652.00	31,066.41
SERVICIOS PRESTADOS POR LA DIRECCIÓN DE TRANSITO MUNICIPAL Y PROTECCION CIVIL	7,649.65	38,002.35	45,652.00	45,652.00	45,652.00	38,002.35
POR EXPEDICION O REPOSICION POR 3 AÑOS	6,935.94	-6,935.94	0.00	0.00	0.00	-6,935.94
POR EXPEDICION O REPOSICION POR 5 AÑOS	0.00	0.00	0.00	0.00	0.00	0.00

ESTADOS UNIDOS MEXICANOS
H. AYUNTAMIENTO MUNICIPAL
TESORERÍA MUNICIPAL
AJUCHITLÁN DEL PROGRESO, GRO.
2024-2027
ORGANISMO DE SEGURO SOCIAL
H. AYUNTAMIENTO MUNICIPAL
CONSTITUCIONAL
DE AJUCHITLÁN DEL PROGRESO, GRO.
TESORERÍA MUNICIPAL
H. AYUNTAMIENTO MUNICIPAL
CONSTITUCIONAL
DE AJUCHITLÁN DEL PROGRESO, GRO.
2024-2027
SINDICATURA MUNICIPAL



H. AYUNTAMIENTO MUNICIPAL CONSTITUCIONAL DE AJUCHITLÁN DEL PROGRESO, GRO.
TESORERÍA MUNICIPAL
CONSOLIDADO

ESTADO ANALÍTICO DE INGRESOS
DEL 1 DE ENERO AL 31 DE DICIEMBRE DE 2024 A NUAL



Rubro de ingresos	Ingreso					Diferencia
	Estimado	Ampliaciones y reducciones	Modificado	Devengado	Recaudado	
SERVICIO DE AGUA POTABLE, DRENAJE, ALcantarillado y saneamiento	39,583.21	-39,453.21	130.00	130.00	130.00	-39,453.21
Por el servicio de abastecimiento de agua potable	39,583.21	-39,583.21	0.00	0.00	0.00	-39,583.21
Por conexión a la red de agua potable	0.00	130.00	130.00	130.00	130.00	130.00
Otros Derechos	111,021.38	21,530.55	132,551.93	132,551.93	132,551.93	21,530.55
INGRESOS FISCALES	111,021.38	21,530.55	132,551.93	132,551.93	132,551.93	21,530.55
LICENCIA PARA CONSTRUCCIÓN EDIFICIOS O CASA	15,798.99	-15,798.99	0.00	0.00	0.00	-15,798.99
HABITACION, RESTAURACION O REPARACION, URBANIZACION FRACCIONAMIENTO, LOTIFICACION Y RELOTIFICACION, FUSION Y SUBDIVISION	8,339.68	-8,339.68	0.00	0.00	0.00	-8,339.68
Por la expedición de licencias para construcción de obras públicas y privadas	7,459.31	-7,459.31	0.00	0.00	0.00	-7,459.31
LICENCIAS PARA EL ALINEAMIENTO DE EDIFICIOS O CASAS HABITACION Y DE PREDIOS	47,326.80	-2,681.77	44,645.03	44,645.03	44,645.03	-2,681.77
EXPEDICION O TRAMITACION DE CONSTANCIAS, CERTIFICACIONES, DUPLICADOS Y COPIAS	6,264.16	23,615.44	29,879.60	29,879.60	29,879.60	23,615.44
CONSTANCIAS, CERTIFICACIONES, DUPLICADOS Y COPIAS DEL REGISTRO CIVIL	8,713.25	-7,890.05	823.20	823.20	823.20	-7,890.05
CONSTANCIAS (PLANOS, AVALUOS, SERVICIOS CATASTRALES)	16,017.52	-9,998.75	6,018.77	6,018.77	6,018.77	-9,998.75
CERTIFICACIONES (PLANOS, AVALUOS, SERVICIOS CATASTRALES)	9,070.37	-9,070.37	0.00	0.00	0.00	-9,070.37
DUPLICADOS Y COPIAS (PLANOS, AVALUOS, SERVICIOS CATASTRALES)	7,261.50	661.96	7,923.46	7,923.46	7,923.46	661.96
OTROS SERVICIOS (PLANOS, AVALUOS, SERVICIOS CATASTRALES)	19,588.22	11,358.08	30,946.30	30,946.30	30,946.30	11,358.08
LICENCIAS DE CAMBIO DE RÉGIMEN DE PROPIEDAD PARA PERMISOS DE SUBDIVISIÓN O RELOTIFICACION	19,588.22	11,358.08	30,946.30	30,946.30	30,946.30	11,358.08
EXPEDICION INICIAL O REFRENDO DE LICENCIAS, PERMISOS Y AUTORIZACIONES PARA EL FUNCIONAMIENTO DE ESTABLECIMIENTOS O LOCALES CUYOS GIROS SEAN ENAJENACION DE BEBIDAS ALCOHOLICAS	14,337.26	10,055.24	24,392.50	24,392.50	24,392.50	10,055.24
ABARROTES EN GENERAL CON VENTA DE BEBIDAS ALCOHOLICAS EN BOTELLA CERRADA	7,391.17	-6,764.17	627.00	627.00	627.00	-6,764.17
INSTITUCIONES FINANCIERAS	6,946.09	8,527.91	15,474.00	15,474.00	15,474.00	8,527.91
LICENCIA COMERCIAL TAXIS	0.00	8,291.50	8,291.50	8,291.50	8,291.50	8,291.50
REGISTRO CIVIL	13,970.11	18,597.99	32,568.10	32,568.10	32,568.10	18,597.99
Por administración de registro civil (ver convenio)	13,970.11	7,111.99	21,082.10	21,082.10	21,082.10	7,111.99
(90% ADMON. REG. CIV.) EXPEDICION DE ACTAS DEL REGISTRO CIVIL Y DEL SISTEMA DE ACTAS EN LINEA	0.00	10,594.00	10,594.00	10,594.00	10,594.00	10,594.00
(10% ADMON. REG. CIV.) EXPEDICION DE ACTAS DEL REGISTRO CIVIL Y DEL SISTEMA DE ACTAS EN LINEA	0.00	892.00	892.00	892.00	892.00	892.00
Accesorios de Derechos	0.00	0.00	0.00	0.00	0.00	0.00
Derechos no comprendidos en las fracciones de la Ley de Ingresos causadas en ejercicios fiscales anteriores pendientes de liquidación o pago	0.00	0.00	0.00	0.00	0.00	0.00