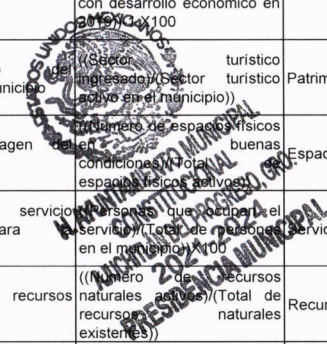






H. AYUNTAMIENTO MUNICIPAL DE AJUCHITLÁN DEL PROGRESO, GUERRERO
INDICADORES DE RESULTADOS ESTRATEGICOS Y DE GESTIÓN
 Ejercicio Fiscal 2021



No.	PROGRAMA PRESUPUESTARIO	NOMBRE	CLAVE	DIMENSION	TIPO	OBJETIVO	FORMULA DE CALCULO	UNIDAD DE MEDIDA	UNIDAD DE MEDIDA DE RESULTADO	META	FRECUENCIA DE MEDICION	SUPUESTOS Y HIPOTESIS	UNIDAD RESPONSABLE DEL INDICADOR
1	Derecho al bienestar social con inclusión y equidad	Índice de la población con mejor bienestar social	PI1-01	Eficacia	Estratégico	Contribuir y medir en el cambio económico	$((\text{Población con bienestar social})/(\text{Población en condiciones de pobreza}))$	Población	Índice	Bienestar social	Anual	Crecimiento en el desarrollo social y por ende cambio económico	Dirección de Desarrollo Social, Desarrollo Rural, Coordinación de Gestión y Programas Especiales
2	Acciones para promover el desarrollo y la inclusión familiar	Porcentaje de incremento del desarrollo social integral de la población	PI2-02	Eficacia	Estratégico	Más familias en calidad de vida digna	$((\text{Personas con calidad de vida digna})/(\text{Total de Personas del municipio de Ajuchitlán del Progreso})) \times 100$	Personas	Porcentaje %	Apoyos para familias	Anual	Crecimiento en el desarrollo social	DIF, Dirección de Salud, Dirección de Educación
3	Igualdad sustantiva de género para un municipio incluyente	Índice de empoderamiento de las mujeres del Municipio de Ajuchitlán del Progreso	PI3-03	Eficacia	Estratégico	Mujeres empoderadas	$((\text{Numero de mujeres que generen ingresos independientes})/(\text{Total de mujeres en el Municipio}))$	Mujeres	Índice	Proyectos para mujeres	Anual	Mujeres con un desarrollo eficiente	Dirección de Participación Social de la Mujer
4	Ajuchitlán, municipio de cultura incluyente	Índice de desarrollo cultural en el municipio	PI4-04	Eficiencia	Gestión	Fortalecer el desarrollo cultural	$((\text{Numero de eventos cívicos y culturales realizados})/(\text{Numero de eventos cívicos y culturales programados}))$	Eventos	Índice	Actividades culturales	Anual	Fortalecimiento del desarrollo cultural	Dirección de Cultura, Actividades Cívicas y Culturales, Asuntos Religiosos, Cultura del Agua
5	Empoderando a la juventud	Índice de desarrollo de los jóvenes	PI5-05	Eficacia	Estratégico	Fortalecer el desarrollo de los jóvenes	$((\text{Numero de jóvenes con mejor calidad de vida})/(\text{Total de jóvenes en el municipio}))$	Jóvenes	Índice	Apoyos para jóvenes	Anual	Los jóvenes cumplen sus objetivos	Dirección de Juventud
6	Deporte incluyente y cultura física para el bienestar y el desarrollo	Porcentaje de personas practican algún deporte	PI6-06	Eficiencia	Gestión	Contribuir en la mejora de espacios deportivos	$((\text{Personas que practican deporte en el municipio})/(\text{Total de personas en el municipio})) \times 100$	Personas	Porcentaje %	Más espacios deportivos	Anual	Aumento de la practica de deporte	Dirección de Deportes
7	Desarrollo económico compartido, sustentable e incluyente	Tasa de variación de familias con mejor desarrollo económico	PI7-07	Eficacia	Estratégico	Entrega de proyectos productivos a familias	$((\text{Numero de familias con mejor desarrollo económico de 2020})/(\text{Numero de familias con desarrollo económico en 2019})) \times 100$	Familias	Porcentaje %	Proyectos productivos familias	Anual	Aumento en el desarrollo económico	Dirección de desarrollo económico, Gestoría ante Instituciones, Proyectos productivos
8	Turismo sustentable e incluyente	Índice de desarrollo turístico del municipio	PI8-08	Eficacia	Estratégico	Aprovechamiento del patrimonio del municipio	$((\text{Sector turístico ingresado})/(\text{Sector turístico activo en el municipio}))$	Patrimonio	Índice	Espacios turísticos	Anual	Avance en el desarrollo ecoturismo en el municipio	Dirección de Turismo, Dirección de parques y jardines
9	Municipio histórico y patrimonial	Índice de desarrollo en el municipio	PI9-09	Eficacia	Gestión	Mejorar la imagen del municipio	$((\text{Numero de espacios físicos en buenas condiciones})/(\text{Total de espacios físicos activos}))$	Espacios físicos	Índice	Acondicionamiento de espacios	Anual	Se mantenga un desarrollo sostenible	Dirección de Gobernación
10	Rastro municipal certificado para un municipio saludable	Porcentaje de satisfacción en el servicio	PI10-010	Calidad	Estratégico	Brindar un servicio apropiado para ciudadanía	$((\text{Personas que participan en el servicio})/(\text{Total de personas en el municipio})) \times 100$	Servicio	Porcentaje %	Servicio de calidad	Anual	La ciudadanía este satisfecho con el servicio	Rastro Municipal
11	Municipio sustentable, compacta, ordenada e incluyente	Índice de aprovechamiento de los recursos naturales	PI11-011	Eficacia	Estratégico	Eficiente los recursos naturales	$((\text{Numero de recursos naturales activos})/(\text{Total de recursos naturales existentes}))$	Recursos	Índice	Distribución de recursos	Anual	Los recursos naturales se aprovechen adecuadamente	Dirección de Agua potable, Planta tratadora de agua, Dirección de Ecología
12	Municipio incluyente con infraestructura y servicios públicos dignos	Índice de desarrollo de la infraestructura de municipio	PI12-012	Calidad	Gestión	Contribuir en el crecimiento de la infraestructura del municipio	$((\text{Infraestructura desarrollada en el ejercicio})/(\text{Infraestructura desarrollada en el ejercicio anterior})) - 1 \times 100$	Infraestructura	Índice	Obras publicas	Anual	Infraestructura del municipio sea de calidad	Dirección de Obras y Servicios Públicos, Dirección Alumbrado publico, Dirección Panteones, Dirección de Ganadería, Dirección Mercados, Dirección de Comercio