



REGIDURIA DE DESARROLLO RURAL



REGIDURIA DE ATENCION Y PARTICIPACION

Municipio de Ajuchitlan del Progreso, Guerrero.  
Presupuesto de Ingresos Aprobado para el ejercicio fiscal 2020  
Calendario de Ingresos del Ejercicio Fiscal 2020



REGIDURIA DE EDUCACION Y JUVENTUD



REGIDURIA DE EQUIDAD DE GENERO



REGIDURIA DE DESARROLLO URBANO Y OBRAS PUBLICAS



REGIDURIA DE SALUD Y ASISTENCIA SOCIAL



REGIDURIA DE CULTURA Y RECREACION



REGIDURIA DE COMERCIO Y TURISMO

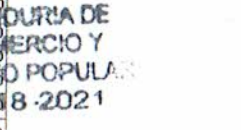

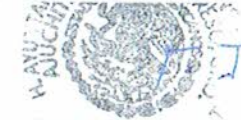
Fuente del Ingreso	Año	Enero	Febrero	Marzo	Abril	Mayo	Junio	Julio	Agosto	Septiembre	Octubre	Noviembre	Diciembre
<b>INGRESOS DERIVADOS DE FINANCIAMIENTOS</b>													
Endeudamiento Interno	1,038,261.00	0.00	0.00	0.00	0.00	0.00	0.00	0.00	0.00	0.00	0.00	1,038,261.00	0.00
Empréstitos y financiamientos diversos	1,038,261.00	0.00	0.00	0.00	0.00	0.00	0.00	0.00	0.00	0.00	0.00	1,038,261.00	0.00
<b>IMPUESTOS</b>	<b>191,770.76</b>	<b>15,980.86</b>	<b>17,881.36</b>	<b>15,980.86</b>	<b>15,980.86</b>	<b>15,980.86</b>	<b>15,980.86</b>	<b>15,980.86</b>	<b>15,980.86</b>	<b>15,980.86</b>	<b>14,080.36</b>	<b>15,980.86</b>	<b>15,981.30</b>
<b>Impuestos sobre los ingresos</b>	<b>1,077.80</b>	<b>89.82</b>	<b>89.82</b>	<b>89.82</b>	<b>89.82</b>	<b>89.82</b>	<b>89.82</b>	<b>89.82</b>	<b>89.82</b>	<b>89.82</b>	<b>89.82</b>	<b>89.82</b>	<b>89.82</b>
Diversión y espectáculos	1,077.80	89.82	89.82	89.82	89.82	89.82	89.82	89.82	89.82	89.82	89.82	89.82	89.82
<b>Impuestos sobre el patrimonio</b>	<b>113,762.30</b>	<b>9,480.18</b>	<b>9,480.18</b>	<b>9,480.18</b>	<b>9,480.18</b>	<b>9,480.18</b>	<b>9,480.18</b>	<b>9,480.18</b>	<b>9,480.18</b>	<b>9,480.18</b>	<b>9,480.18</b>	<b>9,480.18</b>	<b>9,480.32</b>
Impuesto predial	113,762.30	9,480.18	9,480.18	9,480.18	9,480.18	9,480.18	9,480.18	9,480.18	9,480.18	9,480.18	9,480.18	9,480.18	9,480.32
Transmisiones patrimoniales	0.00	0.00	0.00	0.00	0.00	0.00	0.00	0.00	0.00	0.00	0.00	0.00	0.00
Impuestos sobre negocios jurídicos	0.00	0.00	0.00	0.00	0.00	0.00	0.00	0.00	0.00	0.00	0.00	0.00	0.00
<b>Impuestos sobre la producción, el consumo y las transacciones</b>	<b>22,806.00</b>	<b>1,900.50</b>	<b>3,801.00</b>	<b>1,900.50</b>	<b>1,900.50</b>	<b>1,900.50</b>	<b>1,900.50</b>	<b>1,900.50</b>	<b>1,900.50</b>	<b>1,900.50</b>	<b>0.00</b>	<b>1,900.50</b>	<b>1,900.50</b>
Impuesto sobre adquisición de bienes inmuebles	22,806.00	1,900.50	3,801.00	1,900.50	1,900.50	1,900.50	1,900.50	1,900.50	1,900.50	1,900.50	0.00	1,900.50	1,900.50
<b>Impuestos al comercio exterior</b>	<b>0.00</b>	<b>0.00</b>	<b>0.00</b>	<b>0.00</b>	<b>0.00</b>	<b>0.00</b>	<b>0.00</b>	<b>0.00</b>	<b>0.00</b>	<b>0.00</b>	<b>0.00</b>	<b>0.00</b>	<b>0.00</b>
<b>Impuestos sobre nóminas y asimilables</b>	<b>0.00</b>	<b>0.00</b>	<b>0.00</b>	<b>0.00</b>	<b>0.00</b>	<b>0.00</b>	<b>0.00</b>	<b>0.00</b>	<b>0.00</b>	<b>0.00</b>	<b>0.00</b>	<b>0.00</b>	<b>0.00</b>
<b>Impuestos ecológicos</b>	<b>0.00</b>	<b>0.00</b>	<b>0.00</b>	<b>0.00</b>	<b>0.00</b>	<b>0.00</b>	<b>0.00</b>	<b>0.00</b>	<b>0.00</b>	<b>0.00</b>	<b>0.00</b>	<b>0.00</b>	<b>0.00</b>
<b>Accesorios</b>	<b>0.00</b>	<b>0.00</b>	<b>0.00</b>	<b>0.00</b>	<b>0.00</b>	<b>0.00</b>	<b>0.00</b>	<b>0.00</b>	<b>0.00</b>	<b>0.00</b>	<b>0.00</b>	<b>0.00</b>	<b>0.00</b>
Recargos	0.00	0.00	0.00	0.00	0.00	0.00	0.00	0.00	0.00	0.00	0.00	0.00	0.00
Multas	0.00	0.00	0.00	0.00	0.00	0.00	0.00	0.00	0.00	0.00	0.00	0.00	0.00
Intereses	0.00	0.00	0.00	0.00	0.00	0.00	0.00	0.00	0.00	0.00	0.00	0.00	0.00
Gastos de ejecución	0.00	0.00	0.00	0.00	0.00	0.00	0.00	0.00	0.00	0.00	0.00	0.00	0.00
Otros no especificados	0.00	0.00	0.00	0.00	0.00	0.00	0.00	0.00	0.00	0.00	0.00	0.00	0.00
<b>Otros impuestos</b>	<b>54,124.66</b>	<b>4,510.36</b>	<b>4,510.36</b>	<b>4,510.36</b>	<b>4,510.36</b>	<b>4,510.36</b>	<b>4,510.36</b>	<b>4,510.36</b>	<b>4,510.36</b>	<b>4,510.36</b>	<b>4,510.36</b>	<b>4,510.36</b>	<b>4,510.70</b>
Impuestos extraordinarios	0.00	0.00	0.00	0.00	0.00	0.00	0.00	0.00	0.00	0.00	0.00	0.00	0.00
PRO-BOMBEROS	2,848.40	237.36	237.36	237.36	237.36	237.36	237.36	237.36	237.36	237.36	237.36	237.36	237.44
PRO-ECOLOGIA	0.00	0.00	0.00	0.00	0.00	0.00	0.00	0.00	0.00	0.00	0.00	0.00	0.00
Aplicados a impuesto predial y derechos por servicios catastrales	39,174.86	3,264.56	3,264.56	3,264.56	3,264.56	3,264.56	3,264.56	3,264.56	3,264.56	3,264.56	3,264.56	3,264.56	3,264.70
Aplicados a derechos por servicios de tránsito	2,393.10	199.42	199.42	199.42	199.42	199.42	199.42	199.42	199.42	199.42	199.42	199.42	199.48
Aplicados a derechos por servicio de agua potable	9,708.30	809.02	809.02	809.02	809.02	809.02	809.02	809.02	809.02	809.02	809.02	809.02	809.08
<b>Impuestos no comprendidos en las fracciones de la Ley de Ingresos causadas en ejercicio</b>	<b>0.00</b>	<b>0.00</b>	<b>0.00</b>	<b>0.00</b>	<b>0.00</b>	<b>0.00</b>	<b>0.00</b>	<b>0.00</b>	<b>0.00</b>	<b>0.00</b>	<b>0.00</b>	<b>0.00</b>	<b>0.00</b>
<b>CUOTAS Y APORTACIONES DE SEGURIDAD SOCIAL</b>	<b>0.00</b>	<b>0.00</b>	<b>0.00</b>	<b>0.00</b>	<b>0.00</b>	<b>0.00</b>	<b>0.00</b>	<b>0.00</b>	<b>0.00</b>	<b>0.00</b>	<b>0.00</b>	<b>0.00</b>	<b>0.00</b>
Aportaciones para fondos de vivienda	0.00	0.00	0.00	0.00	0.00	0.00	0.00	0.00	0.00	0.00	0.00	0.00	0.00
Cuotas para el Seguro Social	0.00	0.00	0.00	0.00	0.00	0.00	0.00	0.00	0.00	0.00	0.00	0.00	0.00
Cuotas de ahorro para el retiro	0.00	0.00	0.00	0.00	0.00	0.00	0.00	0.00	0.00	0.00	0.00	0.00	0.00
Otras cuotas y aportaciones para la seguridad social	0.00	0.00	0.00	0.00	0.00	0.00	0.00	0.00	0.00	0.00	0.00	0.00	0.00
Accesorios	0.00	0.00	0.00	0.00	0.00	0.00	0.00	0.00	0.00	0.00	0.00	0.00	0.00
<b>CONTRIBUCIONES DE MEJORA</b>	<b>0.00</b>	<b>0.00</b>	<b>0.00</b>	<b>0.00</b>	<b>0.00</b>	<b>0.00</b>	<b>0.00</b>	<b>0.00</b>	<b>0.00</b>	<b>0.00</b>	<b>0.00</b>	<b>0.00</b>	<b>0.00</b>
Contribuciones de mejoras por obras públicas	0.00	0.00	0.00	0.00	0.00	0.00	0.00	0.00	0.00	0.00	0.00	0.00	0.00
Contribuciones especiales	0.00	0.00	0.00	0.00	0.00	0.00	0.00	0.00	0.00	0.00	0.00	0.00	0.00
Contribuciones de mejoras no comprendidas en las fracciones de la Ley de Ingresos causadas en ejercicio	0.00	0.00	0.00	0.00	0.00	0.00	0.00	0.00	0.00	0.00	0.00	0.00	0.00
<b>DERECHOS</b>	<b>3,846,832.15</b>	<b>303,835.92</b>	<b>303,835.92</b>	<b>303,835.92</b>	<b>303,835.92</b>	<b>303,835.92</b>	<b>303,835.92</b>	<b>303,835.92</b>	<b>303,835.92</b>	<b>303,835.92</b>	<b>303,835.92</b>	<b>303,835.92</b>	<b>303,837.03</b>
Derechos por el uso, goce o aprovechamiento o explotación de bienes de dominio público	415.56	34.63	34.63	34.63	34.63	34.63	34.63	34.63	34.63	34.63	34.63	34.63	34.63
Por el uso de la vía pública	0.00	0.00	0.00	0.00	0.00	0.00	0.00	0.00	0.00	0.00	0.00	0.00	0.00
Licencias, permisos o autorización para colocación de anuncios o carteles y realidades	415.56	34.63	34.63	34.63	34.63	34.63	34.63	34.63	34.63	34.63	34.63	34.63	34.63
Derechos a los hidrocarburos	0.00	0.00	0.00	0.00	0.00	0.00	0.00	0.00	0.00	0.00	0.00	0.00	0.00

SECRETARIA GENERAL 2018-2021

RESIDENCIA MUNICIPAL 2018-2021

REGIDURIA DE EQUIDAD DE GENERO 2018-2021





Fuente del Ingreso	Anual	Enero	Febrero	Marzo	Abril	Mayo	Junio	Julio	Agosto	Septiembre	Octubre	Noviembre	Diciembre
<b>Derechos por prestación servicios</b>	<b>3,579,115.05</b>	<b>298,259.55</b>	<b>298,259.55</b>	<b>298,259.55</b>	<b>298,259.55</b>	<b>298,259.55</b>	<b>298,259.55</b>	<b>298,259.55</b>	<b>298,259.55</b>	<b>298,259.55</b>	<b>298,259.55</b>	<b>298,259.55</b>	<b>298,259.55</b>
Servicios generales en el rastro municipal	8,065.85	672.15	672.15	672.15	672.15	672.15	672.15	672.15	672.15	672.15	672.15	672.15	672.20
Servicios Generales en Panteones	0.00	0.00	0.00	0.00	0.00	0.00	0.00	0.00	0.00	0.00	0.00	0.00	0.00
Aseo público contratado	0.00	0.00	0.00	0.00	0.00	0.00	0.00	0.00	0.00	0.00	0.00	0.00	0.00
Derecho por Operación y Mantenimiento de Alumbrado Público	3,534,751.75	294,562.62	294,562.62	294,562.62	294,562.62	294,562.62	294,562.62	294,562.62	294,562.62	294,562.62	294,562.62	294,562.62	294,562.93
Rastro	0.00	0.00	0.00	0.00	0.00	0.00	0.00	0.00	0.00	0.00	0.00	0.00	0.00
Servicios prestados por la dirección de tránsito municipal y protección civil	10,023.26	835.27	835.27	835.27	835.27	835.27	835.27	835.27	835.27	835.27	835.27	835.27	835.29
SERVICIO DE AGUA POTABLE, DRENAJE, ALCANTARILLADO Y SANEAMIENTO	26,274.19	2,189.51	2,189.51	2,189.51	2,189.51	2,189.51	2,189.51	2,189.51	2,189.51	2,189.51	2,189.51	2,189.51	2,189.58
Por expedición de permisos y registros en materia ambiental	0.00	0.00	0.00	0.00	0.00	0.00	0.00	0.00	0.00	0.00	0.00	0.00	0.00
<b>Otros Derechos</b>	<b>66,501.54</b>	<b>5,541.74</b>	<b>5,541.74</b>	<b>5,541.74</b>	<b>5,541.74</b>	<b>5,541.74</b>	<b>5,541.74</b>	<b>5,541.74</b>	<b>5,541.74</b>	<b>5,541.74</b>	<b>5,541.74</b>	<b>5,541.74</b>	<b>5,542.40</b>
Licencia para construcción de edificios o casa habitación, restauración o reparación	0.00	0.00	0.00	0.00	0.00	0.00	0.00	0.00	0.00	0.00	0.00	0.00	0.00
Expedición o tramitación de constancias, certificaciones, duplicados y copias	23,542.26	1,961.82	1,961.82	1,961.82	1,961.82	1,961.82	1,961.82	1,961.82	1,961.82	1,961.82	1,961.82	1,961.82	1,962.24
Licencias de construcción, reconstrucción, reparación o demolición de obras	0.00	0.00	0.00	0.00	0.00	0.00	0.00	0.00	0.00	0.00	0.00	0.00	0.00
Licencias de cambio de régimen de propiedad	8,287.40	690.61	690.61	690.61	690.61	690.61	690.61	690.61	690.61	690.61	690.61	690.61	690.69
Expedición inicial o refrendo de licencias, permisos y autorizaciones para el funcionamiento	5,521.73	460.14	460.14	460.14	460.14	460.14	460.14	460.14	460.14	460.14	460.14	460.14	460.19
Registro civil	29,150.15	2,429.17	2,429.17	2,429.17	2,429.17	2,429.17	2,429.17	2,429.17	2,429.17	2,429.17	2,429.17	2,429.17	2,429.28
Derechos de escifuración	0.00	0.00	0.00	0.00	0.00	0.00	0.00	0.00	0.00	0.00	0.00	0.00	0.00
<b>Accesorios</b>	<b>0.00</b>	<b>0.00</b>	<b>0.00</b>	<b>0.00</b>	<b>0.00</b>	<b>0.00</b>	<b>0.00</b>	<b>0.00</b>	<b>0.00</b>	<b>0.00</b>	<b>0.00</b>	<b>0.00</b>	<b>0.00</b>
Recargos	0.00	0.00	0.00	0.00	0.00	0.00	0.00	0.00	0.00	0.00	0.00	0.00	0.00
Multas	0.00	0.00	0.00	0.00	0.00	0.00	0.00	0.00	0.00	0.00	0.00	0.00	0.00
Intereses	0.00	0.00	0.00	0.00	0.00	0.00	0.00	0.00	0.00	0.00	0.00	0.00	0.00
Gastos de ejecución	0.00	0.00	0.00	0.00	0.00	0.00	0.00	0.00	0.00	0.00	0.00	0.00	0.00
Otros no especificados	0.00	0.00	0.00	0.00	0.00	0.00	0.00	0.00	0.00	0.00	0.00	0.00	0.00
Derechos no comprendidos en las fracciones de la Ley de Ingresos causadas en ejercicio	0.00	0.00	0.00	0.00	0.00	0.00	0.00	0.00	0.00	0.00	0.00	0.00	0.00
<b>PRODUCTOS</b>	<b>37,914.99</b>	<b>3,159.57</b>	<b>3,159.57</b>	<b>3,159.57</b>	<b>3,159.57</b>	<b>3,159.57</b>	<b>3,159.57</b>	<b>3,159.57</b>	<b>3,159.57</b>	<b>3,159.57</b>	<b>3,159.57</b>	<b>3,159.57</b>	<b>3,159.72</b>
<b>Corriente</b>	<b>37,914.99</b>	<b>3,159.57</b>	<b>3,159.57</b>	<b>3,159.57</b>	<b>3,159.57</b>	<b>3,159.57</b>	<b>3,159.57</b>	<b>3,159.57</b>	<b>3,159.57</b>	<b>3,159.57</b>	<b>3,159.57</b>	<b>3,159.57</b>	<b>3,159.72</b>
Bienes muebles e inmuebles municipales	0.00	0.00	0.00	0.00	0.00	0.00	0.00	0.00	0.00	0.00	0.00	0.00	0.00
Ocupación o aprovechamiento de la vía pública	0.00	0.00	0.00	0.00	0.00	0.00	0.00	0.00	0.00	0.00	0.00	0.00	0.00
CORRALES Y CORRALETAS PARA GANADO MONSTRENCO	11,571.05	964.25	964.25	964.25	964.25	964.25	964.25	964.25	964.25	964.25	964.25	964.25	964.30
Servicios de protección privada	0.00	0.00	0.00	0.00	0.00	0.00	0.00	0.00	0.00	0.00	0.00	0.00	0.00
Productos diversos	26,343.94	2,195.32	2,195.32	2,195.32	2,195.32	2,195.32	2,195.32	2,195.32	2,195.32	2,195.32	2,195.32	2,195.32	2,195.42
<b>Capital</b>	<b>0.00</b>	<b>0.00</b>	<b>0.00</b>	<b>0.00</b>	<b>0.00</b>	<b>0.00</b>	<b>0.00</b>	<b>0.00</b>	<b>0.00</b>	<b>0.00</b>	<b>0.00</b>	<b>0.00</b>	<b>0.00</b>
Productos no comprendidos en las fracciones de la Ley de Ingresos causadas en ejercicio	0.00	0.00	0.00	0.00	0.00	0.00	0.00	0.00	0.00	0.00	0.00	0.00	0.00
<b>APROVECHAMIENTOS</b>	<b>0.00</b>	<b>0.00</b>	<b>0.00</b>	<b>0.00</b>	<b>0.00</b>	<b>0.00</b>	<b>0.00</b>	<b>0.00</b>	<b>0.00</b>	<b>0.00</b>	<b>0.00</b>	<b>0.00</b>	<b>0.00</b>
<b>Corriente</b>	<b>0.00</b>	<b>0.00</b>	<b>0.00</b>	<b>0.00</b>	<b>0.00</b>	<b>0.00</b>	<b>0.00</b>	<b>0.00</b>	<b>0.00</b>	<b>0.00</b>	<b>0.00</b>	<b>0.00</b>	<b>0.00</b>
Multas	0.00	0.00	0.00	0.00	0.00	0.00	0.00	0.00	0.00	0.00	0.00	0.00	0.00
Multas administrativas	0.00	0.00	0.00	0.00	0.00	0.00	0.00	0.00	0.00	0.00	0.00	0.00	0.00
Multas de tránsito municipal	0.00	0.00	0.00	0.00	0.00	0.00	0.00	0.00	0.00	0.00	0.00	0.00	0.00
Multas por concepto de protección al medio ambiente	0.00	0.00	0.00	0.00	0.00	0.00	0.00	0.00	0.00	0.00	0.00	0.00	0.00
Donativos y Legados	0.00	0.00	0.00	0.00	0.00	0.00	0.00	0.00	0.00	0.00	0.00	0.00	0.00
<b>Capital</b>	<b>0.00</b>	<b>0.00</b>	<b>0.00</b>	<b>0.00</b>	<b>0.00</b>	<b>0.00</b>	<b>0.00</b>	<b>0.00</b>	<b>0.00</b>	<b>0.00</b>	<b>0.00</b>	<b>0.00</b>	<b>0.00</b>
Aprovechamientos no comprendidos en las fracciones de la ley de ingresos causados en ejercicio	0.00	0.00	0.00	0.00	0.00	0.00	0.00	0.00	0.00	0.00	0.00	0.00	0.00
<b>INGRESOS POR VENTA DE BIENES Y SERVICIOS</b>	<b>0.00</b>	<b>0.00</b>	<b>0.00</b>	<b>0.00</b>	<b>0.00</b>	<b>0.00</b>	<b>0.00</b>	<b>0.00</b>	<b>0.00</b>	<b>0.00</b>	<b>0.00</b>	<b>0.00</b>	<b>0.00</b>
Ingresos por ventas de bienes y servicios de organismos descentralizados	0.00	0.00	0.00	0.00	0.00	0.00	0.00	0.00	0.00	0.00	0.00	0.00	0.00
Ingresos de operación de entidades paraestatales	0.00	0.00	0.00	0.00	0.00	0.00	0.00	0.00	0.00	0.00	0.00	0.00	0.00
Ingresos por venta de bienes y servicios producidos en establecimientos del Gobierno del Estado	0.00	0.00	0.00	0.00	0.00	0.00	0.00	0.00	0.00	0.00	0.00	0.00	0.00
<b>PARTICIPACIONES Y APORTACIONES</b>	<b>170,356,988.32</b>	<b>15,289,577.18</b>	<b>16,415,596.23</b>	<b>16,584,920.90</b>	<b>16,584,920.90</b>	<b>16,584,920.90</b>	<b>16,584,920.90</b>	<b>16,584,920.90</b>	<b>16,584,920.90</b>	<b>16,584,920.90</b>	<b>10,536,641.62</b>	<b>5,852,553.40</b>	<b>6,168,173.59</b>

SECRETARIA GENERAL  
2018-2021

2018-2021

REGIDURIA DE EQUIDAD DE GÉNERO



Fuente del Ingreso	Anual	Enero	Febrero	Marzo	Abril	Mayo	Junio	Julio	Agosto	Septiembre	Octubre	Noviembre	Diciembre
<b>Participaciones</b>	<b>42,054,047.43</b>	<b>2,331,215.93</b>	<b>3,457,234.98</b>	<b>3,626,559.65</b>	<b>3,626,559.65</b>	<b>3,626,559.65</b>	<b>3,626,559.65</b>	<b>3,626,559.65</b>	<b>3,626,559.65</b>	<b>3,626,559.65</b>	<b>3,626,559.65</b>	<b>3,626,559.65</b>	<b>3,626,559.67</b>
Participaciones Federales	42,054,047.43	2,331,215.93	3,457,234.98	3,626,559.65	3,626,559.65	3,626,559.65	3,626,559.65	3,626,559.65	3,626,559.65	3,626,559.65	3,626,559.65	3,626,559.65	3,626,559.67
<b>Aportaciones</b>	<b>128,302,940.89</b>	<b>12,958,361.25</b>	<b>12,958,361.25</b>	<b>12,958,361.25</b>	<b>12,958,361.25</b>	<b>12,958,361.25</b>	<b>12,958,361.25</b>	<b>12,958,361.25</b>	<b>12,958,361.25</b>	<b>12,958,361.25</b>	<b>6,910,081.97</b>	<b>2,225,993.75</b>	<b>2,541,613.92</b>
Aportaciones federales	128,302,940.89	12,958,361.25	12,958,361.25	12,958,361.25	12,958,361.25	12,958,361.25	12,958,361.25	12,958,361.25	12,958,361.25	12,958,361.25	6,910,081.97	2,225,993.75	2,541,613.92
Convenios	0.00	0.00	0.00	0.00	0.00	0.00	0.00	0.00	0.00	0.00	0.00	0.00	0.00
<b>TRANSFERENCIAS, ASIGNACIONES, SUBSIDIOS Y OTRAS AYUDAS</b>	<b>0.00</b>	<b>0.00</b>	<b>0.00</b>	<b>0.00</b>	<b>0.00</b>	<b>0.00</b>	<b>0.00</b>	<b>0.00</b>	<b>0.00</b>	<b>0.00</b>	<b>0.00</b>	<b>0.00</b>	<b>0.00</b>
Transferencias Internas y Asignaciones al Sector Público	0.00	0.00	0.00	0.00	0.00	0.00	0.00	0.00	0.00	0.00	0.00	0.00	0.00
Transferencia Gobierno del Estado	0.00	0.00	0.00	0.00	0.00	0.00	0.00	0.00	0.00	0.00	0.00	0.00	0.00
Transferencias al resto del Sector Público	0.00	0.00	0.00	0.00	0.00	0.00	0.00	0.00	0.00	0.00	0.00	0.00	0.00
Subsidios y Subvenciones	0.00	0.00	0.00	0.00	0.00	0.00	0.00	0.00	0.00	0.00	0.00	0.00	0.00
Subsidio	0.00	0.00	0.00	0.00	0.00	0.00	0.00	0.00	0.00	0.00	0.00	0.00	0.00
Ayudas sociales	0.00	0.00	0.00	0.00	0.00	0.00	0.00	0.00	0.00	0.00	0.00	0.00	0.00
Donativos	0.00	0.00	0.00	0.00	0.00	0.00	0.00	0.00	0.00	0.00	0.00	0.00	0.00
Herencias	0.00	0.00	0.00	0.00	0.00	0.00	0.00	0.00	0.00	0.00	0.00	0.00	0.00
Legados	0.00	0.00	0.00	0.00	0.00	0.00	0.00	0.00	0.00	0.00	0.00	0.00	0.00
Pensiones y Jubilaciones	0.00	0.00	0.00	0.00	0.00	0.00	0.00	0.00	0.00	0.00	0.00	0.00	0.00
Transferencias a Fidelcomisos, mandatos y análogos	0.00	0.00	0.00	0.00	0.00	0.00	0.00	0.00	0.00	0.00	0.00	0.00	0.00
Transferencias	0.00	0.00	0.00	0.00	0.00	0.00	0.00	0.00	0.00	0.00	0.00	0.00	0.00
<b>Totales</b>	<b>175,270,967.22</b>	<b>15,612,553.53</b>	<b>16,740,473.08</b>	<b>16,907,897.25</b>	<b>16,907,897.25</b>	<b>16,907,897.25</b>	<b>16,907,897.25</b>	<b>16,907,897.25</b>	<b>16,907,897.25</b>	<b>16,907,897.25</b>	<b>10,857,717.47</b>	<b>7,213,790.75</b>	<b>6,491,151.64</b>



REGIDURIA DE  
DESARROLLO URBAN  
Y OBRAS PUBLICAS  
2018-2021

*M*



REGIDURIA DE  
DESARROLLO  
RURAL  
2018-2021



REGIDURIA D'  
ATENCION Y  
PARTICIPACION  
SOCIAL  
DEL MIGRANTE  
2018-2021



REGIDURIA DE  
EDUCACION  
Y JUVENTUD  
2018-2021



REGIDURIA DE  
CULTURA, RECREACION  
Y ESPECTACULOS  
2018-2021



SINDICATURA  
MUNICIPAL  
2018-2021



REGIDURIA DE  
COMERCIO Y  
ABASTO POPULAR  
2018-2021

*d*



PRESIDENCIA  
MUNICIPAL  
2018-2021



REGIDURIA DE  
EQUIDAD  
DE GENERO  
2018-2021



SECRETARIA  
GENERAL  
2018-2021