


INTEGRACIÓN DE LA CUENTA PÚBLICA EJERCICIO FISCAL 2018


**4.2.6. ESTADO ANALÍTICO
DEL ACTIVO, FORMATO IC-6.**





Formato IC-6


MUNICIPIO DE AJUCHITLAN DEL PROGRESO, GUERRERO. Estado Analítico del Activo Del 01 de enero al 31 de diciembre de 2018					
Concepto	Saldo Inicial 1	Cargos del Periodo 2	Abonos del Periodo 3	Saldo Final 4 (1+2-3)	Variación del Periodo (4-1)
ACTIVO					
Activo Circulante					
Efectivo y Equivalentes	2,851,280.55	456,886,154.08	456,567,058.78	3,170,375.85	319,095.30
Derechos a Recibir Efectivo o Equivalentes	1,391,032.42	365,000,041.34	364,767,619.04	1,623,454.72	232,422.30
Derechos a Recibir Bienes o Servicios	302,474.68	192,326,843.30	192,607,665.98	21,652.00	280,822.68
Inventarios	1,088,557.74	160,491,789.05	159,978,544.07	1,601,802.72	513,244.98
Almacenes		1,420,000.00	1,420,000.00	-	-
Estimación por Pérdida o Deterioro de Activos Circulantes		10,761,408.99	10,761,408.99	-	-
Otros Activos Circulantes				-	-
Activo No Circulante					
Inversiones Financieras a Largo Plazo	1,460,248.13	91,886,112.74	91,799,439.74	1,546,921.13	86,673.00
Derechos a Recibir Efectivo o Equivalentes a Largo Plazo	31,524.16			31,524.16	-
Bienes Inmuebles, Infraestructura y Construcciones en Proceso	601,949.63	91,283,421.35	91,283,421.35	-	-
Bienes Muebles	1,301,397.00	292,846.04		894,795.67	292,846.04
Activos Intangibles		309,845.35		1,611,242.00	309,845.35
Depreciación, Deterioro y Amortización Acumulada de Bienes	-	474,622.66	516,018.39	990,640.66	990,640.66


Elaborado por:  **PROFR. Angel Bustos Mercado**
 2018-2021

Revisado por:  **PROFR. Angel Bustos Mercado**
 2018-2021

Elaborado por:  **PROFR. Angel Bustos Mercado**
 2018-2021

Revisado por:  **PROFR. Angel Bustos Mercado**
 2018-2021

Elaborado por:  **PROFR. Angel Bustos Mercado**
 2018-2021

Revisado por:  **PROFR. Angel Bustos Mercado**
 2018-2021